



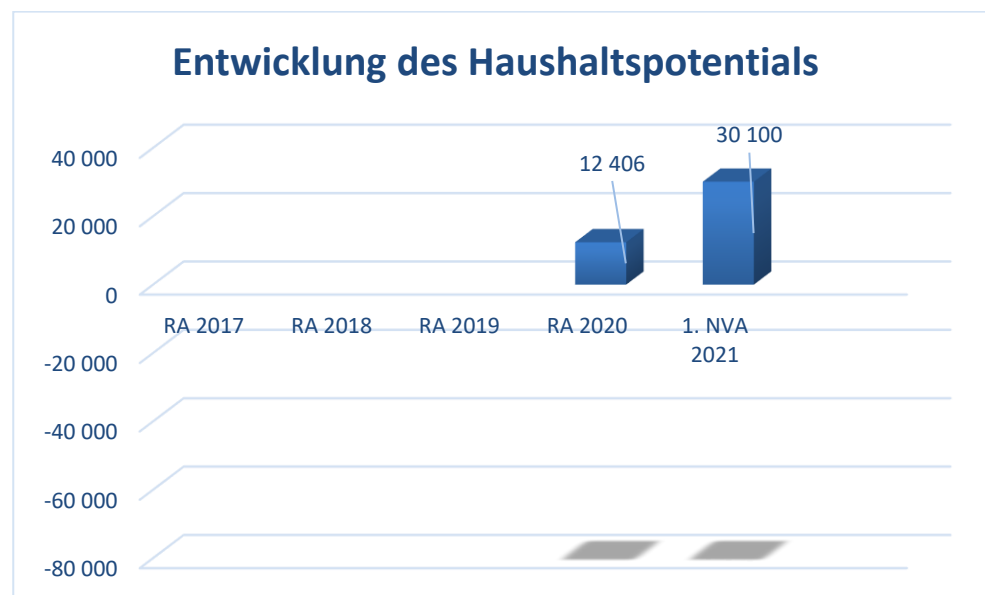
Gemeinde Muggendorf

1. Nachtragsvoranschlag 2021

Vorbericht

Vorbericht zum Nachtragsvoranschlag 2021 gemäß § 3 der NÖ Gemeindehaushaltsverordnung (NÖ GHVO)

1. Entwicklung des Haushaltspotentials



Erläuterung:

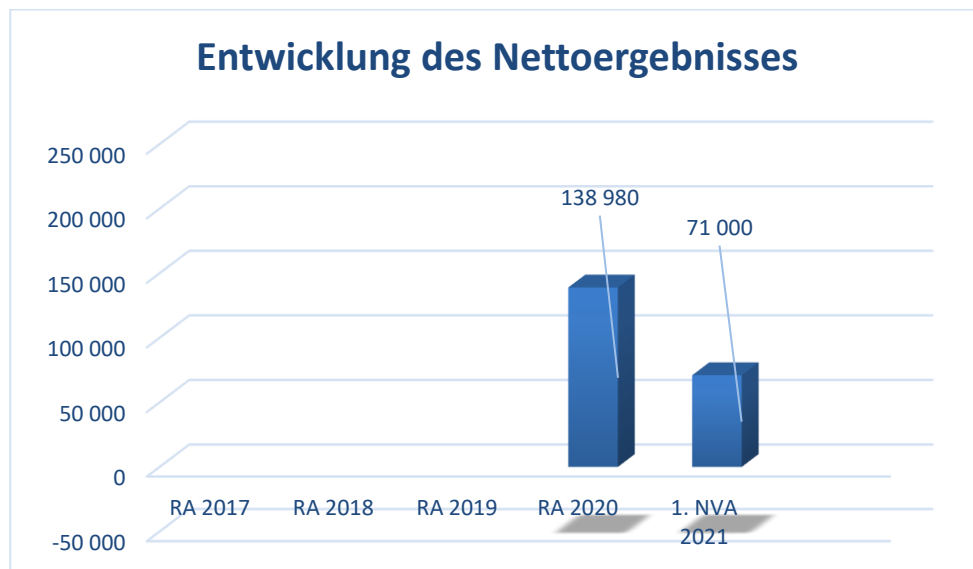
Das Haushaltspotential hat seine Grundlage in § 67 Z. 11 der NÖ Gemeindeordnung 1973 (NÖ GO 1973) und ist erstmals im Voranschlag 2020 auszuweisen. Die Angaben zu den Vorjahren entfallen daher.

Haushaltspotential: Differenz der wiederkehrenden Mittelaufbringungen abzüglich der wiederkehrenden Mittelverwendungen unter Berücksichtigung der entsprechenden Forderungen und Verbindlichkeiten.

Das Haushaltspotenzial ist eine wichtige Kenngröße und gibt die aktuelle Leistungsfähigkeit der Gemeinde wieder. Das schafft Vergleichbarkeit mit der bisherigen Rechtslage, aus der Überschüsse und Abgänge abzuleiten waren und dient der Transparenz.

Wenn das Haushaltspotenzial innerhalb des Zeitraumes des mittelfristigen Finanzplanes laufend negativ ist, ist ein Haushaltskonsolidierungskonzept zu erstellen (§ 72b Abs. 1 Z. 2 NÖ GO 1973).

2. Entwicklung des Nettoergebnisses



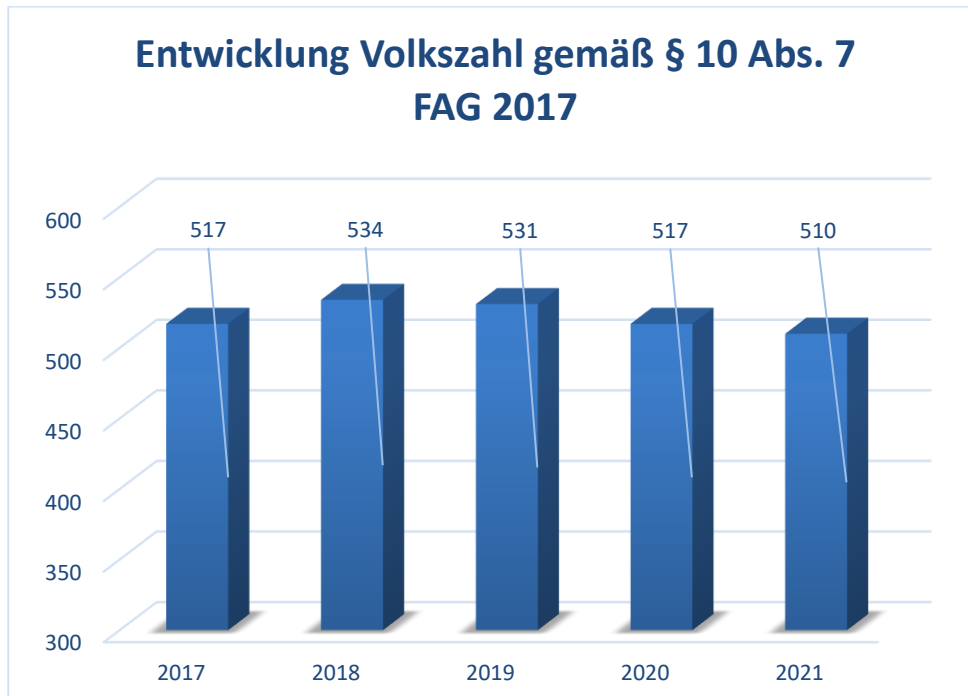
Erläuterung:

Beim Nettoergebnis handelt es sich um das Ergebnis des Ergebnisvoranschlages und ist erstmals für das Haushaltsjahr 2020 auszuweisen. Die Angaben zu den Vorjahren entfallen daher.

Ein positives Nettoergebnis bedeutet, dass die Erträge voraussichtlich ausreichend sein werden, die Aufwendungen für die kommunalen Leistungen (inklusive des Werteverzehrs des Anlagevermögens in Form der Abschreibungen) abzudecken.

Ein negatives Nettoergebnis heißt, dass dies nicht zur Gänze (in der Höhe des negativen Wertes) möglich ist.

3. Entwicklung der Volkszahl gemäß § 10 Abs. 7 FAG 2017, BGBl. I Nr. 116/2016 in der Fassung BGBl. I Nr. 106/2018

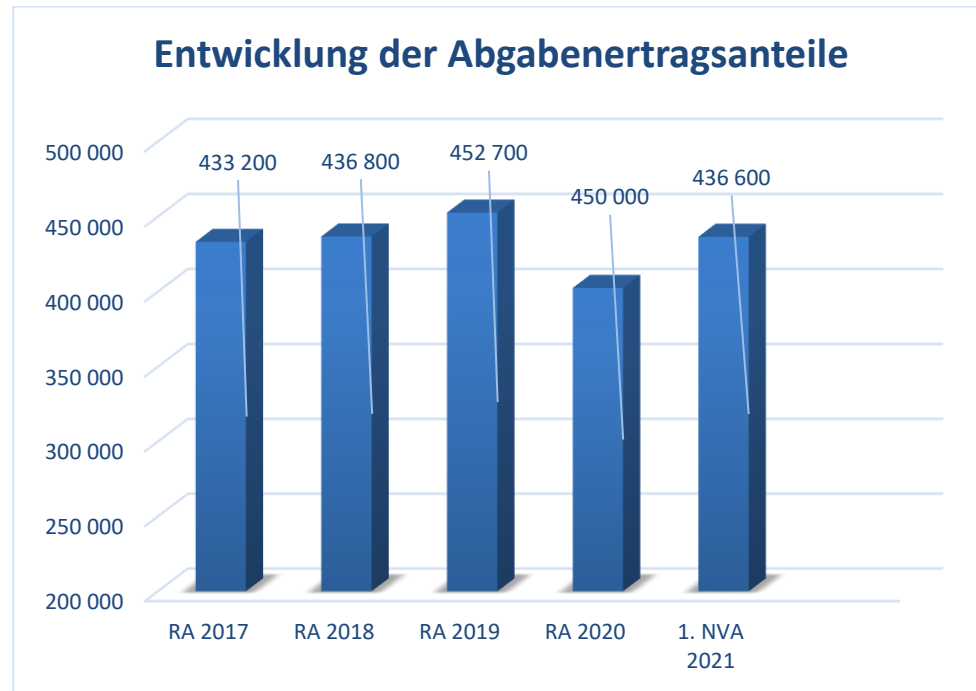


Erläuterung:

Die Volkszahl gemäß § 10 Abs. 7 FAG 2017 wird jährlich von der Bundesanstalt Statistik Austria zum Stichtag 31. Oktober festgestellt und wirkt mit dem Beginn des übernächsten Kalenderjahres. Sie dient für die Berechnung der Abgabenertragsanteile und darf nicht automatisch mit der Volkszahl für die Berechnung der Gemeinderatsmandate verwechselt werden.

Eine Erhöhung bzw. Verminderung der Volkszahl (jährlich) ist ein wesentlicher Indikator für die Berechnung der Abgabenertragsanteile.

4. Entwicklung der Abgabenertragsanteile

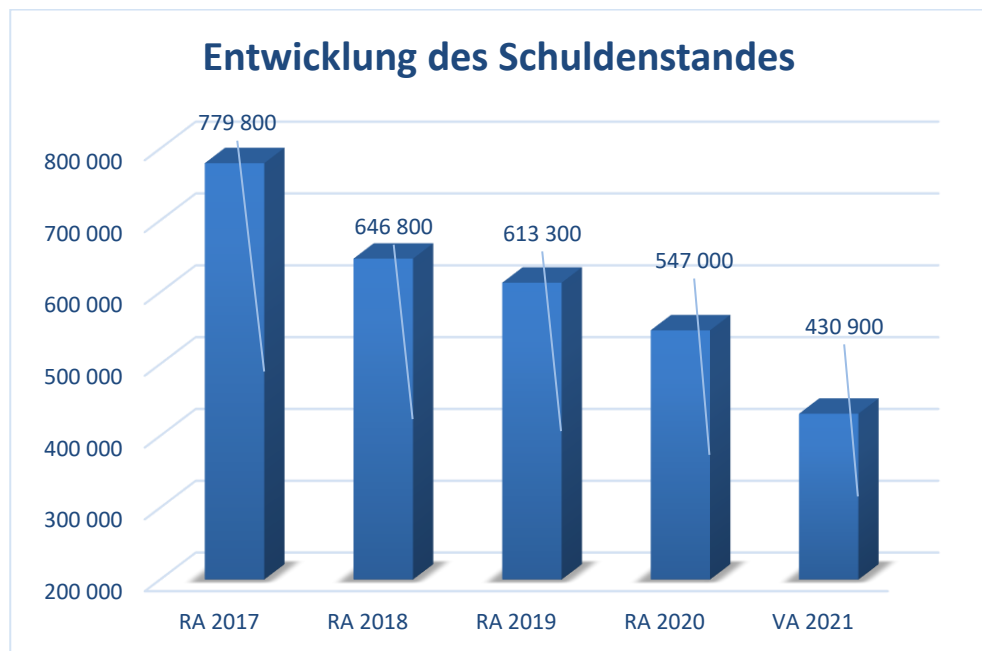


Erläuterung:

Die Gebietskörperschaften (Bund, Länder und Gemeinden) erhalten auf Basis des aktuellen Finanzausgleichs aus den gemeinschaftlichen Bundesabgaben (z.B. Umsatzsteuer, Körperschaftssteuer, Lohnsteuer, Versicherungssteuer, Mineralölsteuer, Normverbrauchsabgabe, Tabaksteuer udgl.) entsprechende Anteile. Im Bereich der Gemeinden spielen dabei die Volkszahl und der abgestufte Bevölkerungsschlüssel eine besondere Rolle. Die sogenannten „Abgabenertragsanteile“ bilden in den meisten Gemeinden die wichtigste Einnahmequelle.

Ein Steigen der Abgabenertragsanteile weist auch auf eine Erhöhung der Volkszahl hin.

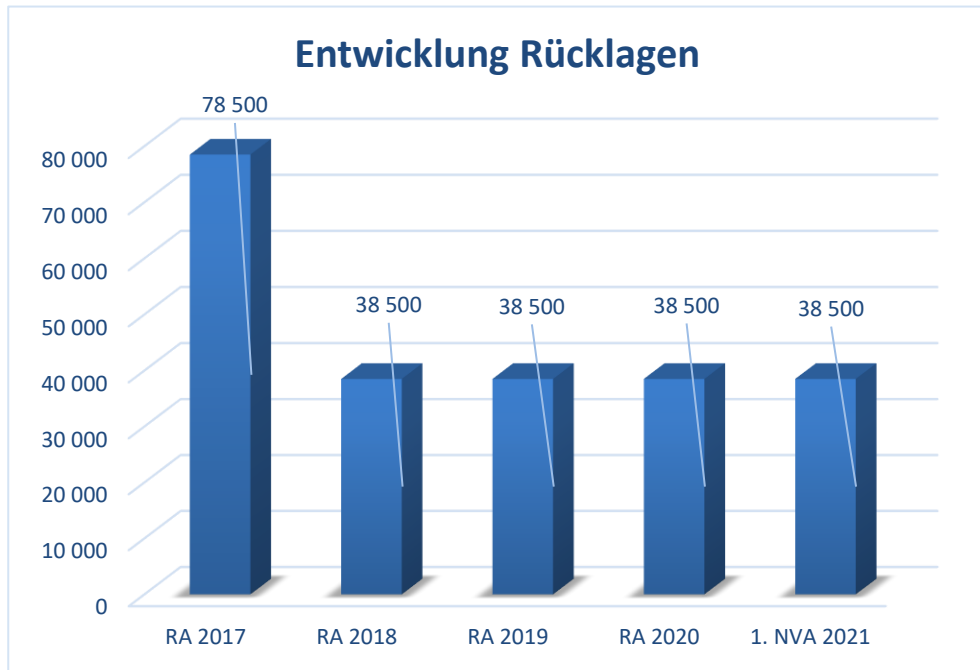
5. Entwicklung des Schuldenstandes



Erläuterung:

Die Entwicklung des Schuldenstandes zeigt auf, inwieweit der Schuldenstand über die Jahre erhöht oder reduziert wird.

6. Entwicklung der Rücklagen mit und ohne Zahlungsmittelreserve



Erläuterung:

Die Entwicklung der Rücklagen zeigt an, inwieweit Rücklagen vorhanden sind und ob Rücklagen aufgebaut bzw. aufgebraucht werden.

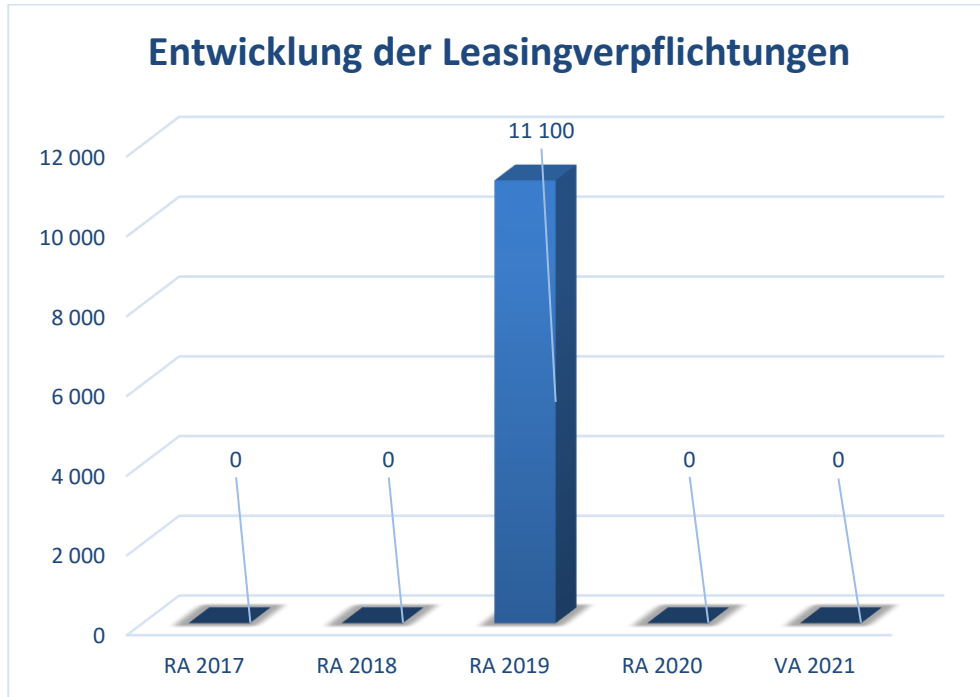
Blauer Balken Rücklagen mit Zahlungsmittelreserve.

Roter Balken Rücklagen ohne Zahlungsmittelreserve.

Weiterführende Erklärung:

Es handelt sich hierbei um die Rücklage „Wachstumssparen“ bei der Wr. Neustädter Sparkasse.

7. Entwicklung der Leasingverpflichtungen



Erläuterung:

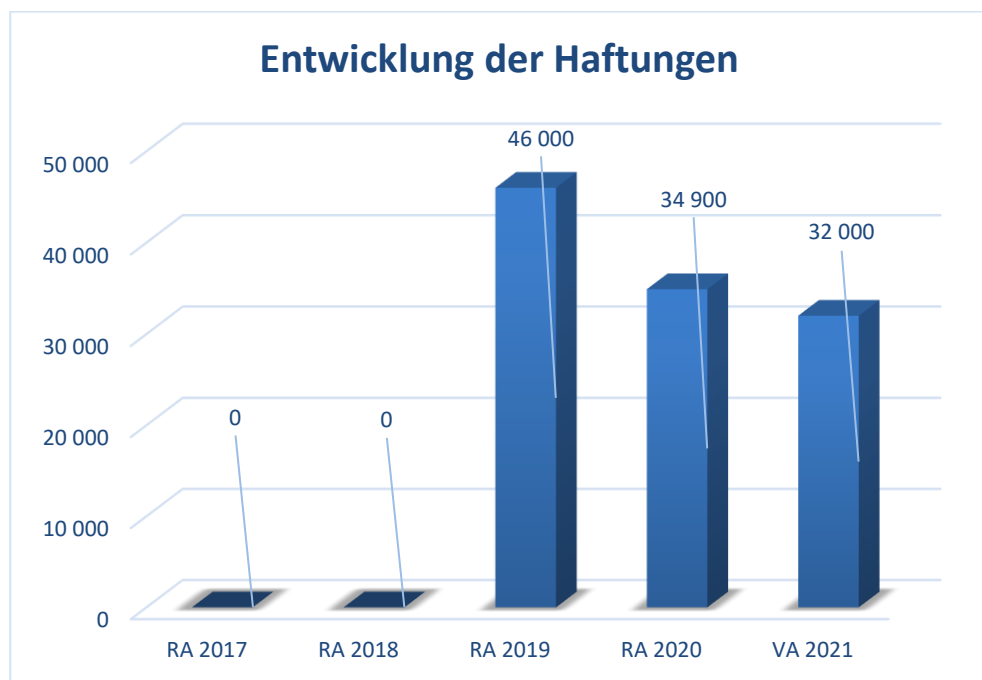
Bei den Leasingverpflichtungen handelt es sich nicht um Finanzschulden (z.B. Darlehen), sondern um Verwaltungsschulden. Unabhängig davon stellen Leasingverbindlichkeiten Leistungsverpflichtungen für die Gemeinden dar und sind daher bei einer allfälligen Finanzlagenberechnung entsprechend zu berücksichtigen.

Die Leasingverpflichtungen sind mit Beginn des Jahres 2020 in einer eigenen Anlage gemäß VRV 2015 festzuhalten.

Begründung:

Die Leasingverpflichtung für den Caddy wurde im RA 2019 erstmals als solche ausgewiesen. Diese endet jedoch im Jahr 2020. Stand jeweils zum 31.12.

8. Entwicklung der Haftungen



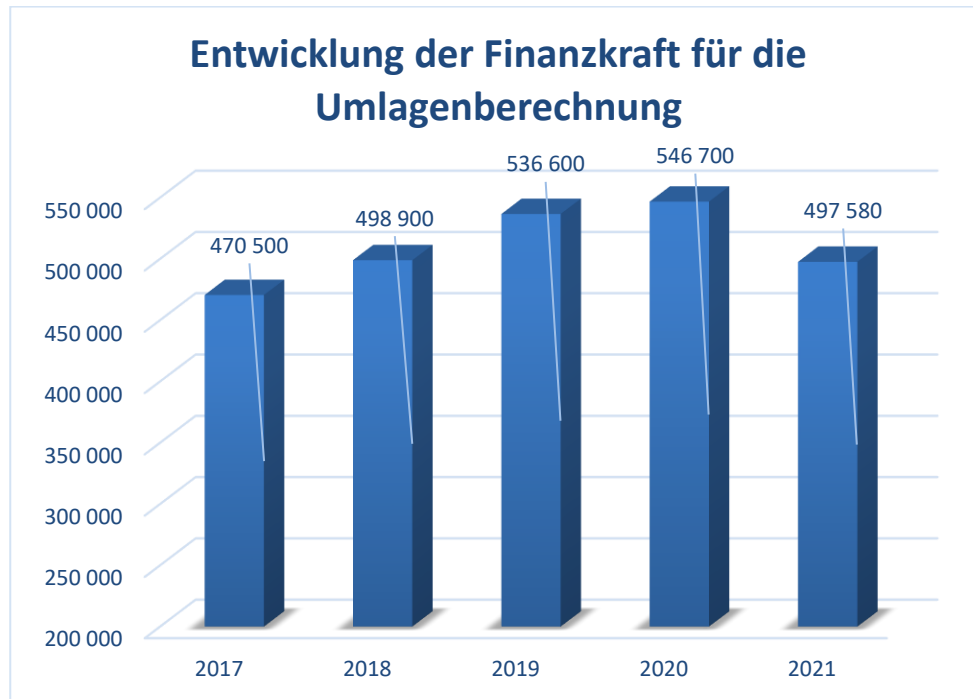
Erläuterung:

Eine Gemeinde darf Bürgschaften und sonstige Haftungen nur übernehmen, wenn hierfür ein besonderes Interesse der Gemeinde gegeben ist, der Schuldner nachweist, dass eine ordnungsgemäße Verzinsung und Tilgung gesichert ist, die Haftungen befristet sind, der Betrag, für den gehaftet wird, ziffernmäßig bestimmt ist und die Gemeinde den daraus folgenden Zahlungsverpflichtungen nachkommen kann (vgl. § 78 Abs. 1 NÖ Gemeindeordnung 1973).

Begründung:

Der Stand der Haftungen für die Mittelschule und Volksschule wurde erstmals im RA 2019 ausgewiesen.
Stand jeweils zum 31.12.

9. Entwicklung der Finanzkraft für die Umlagenberechnung



Erläuterung:

Die Finanzkraft einer Gemeinde wird aus den

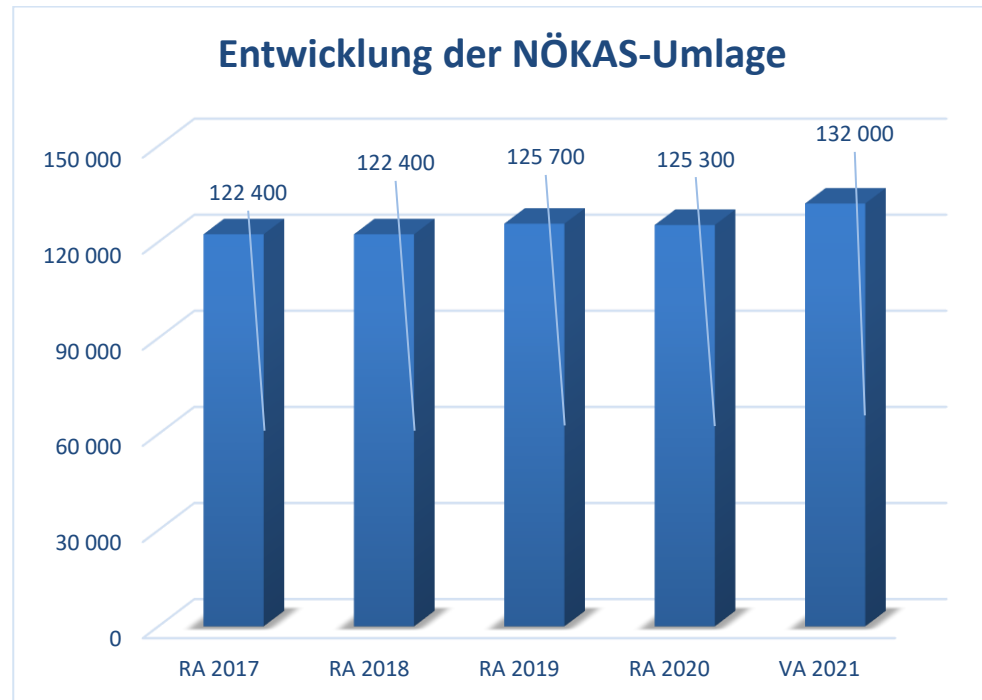
- Erträgen der ausschließlichen Gemeindeabgaben ohne die Gebühren für die Benützung von Gemeindeeinrichtungen und -anlagen und ohne die Interessentenbeiträge von Grundstückseigentümern und Anrainern und
- Ertragsanteilen an den gemeinschaftlichen Bundesabgaben ohne Spielbankenabgabe

ermittelt.

Basis für die Ermittlung der Finanzkraft sind die tatsächlichen Beträge aufgrund der Rechnungsabschlüsse.

Die Darstellung der Entwicklung der Finanzkraft für die Umlagenberechnung hat insbesondere auf die Beitragsleistung der Gemeinden zum NÖ Krankenanstaltensprengel (NÖKAS) und zur Sozialumlage Auswirkungen. Eine Erhöhung oder Reduktion/Verminderung der Finanzkraft wirkt sich unmittelbar auf die Beitragsleistung aus.

10. Entwicklung der NÖKAS-Umlage



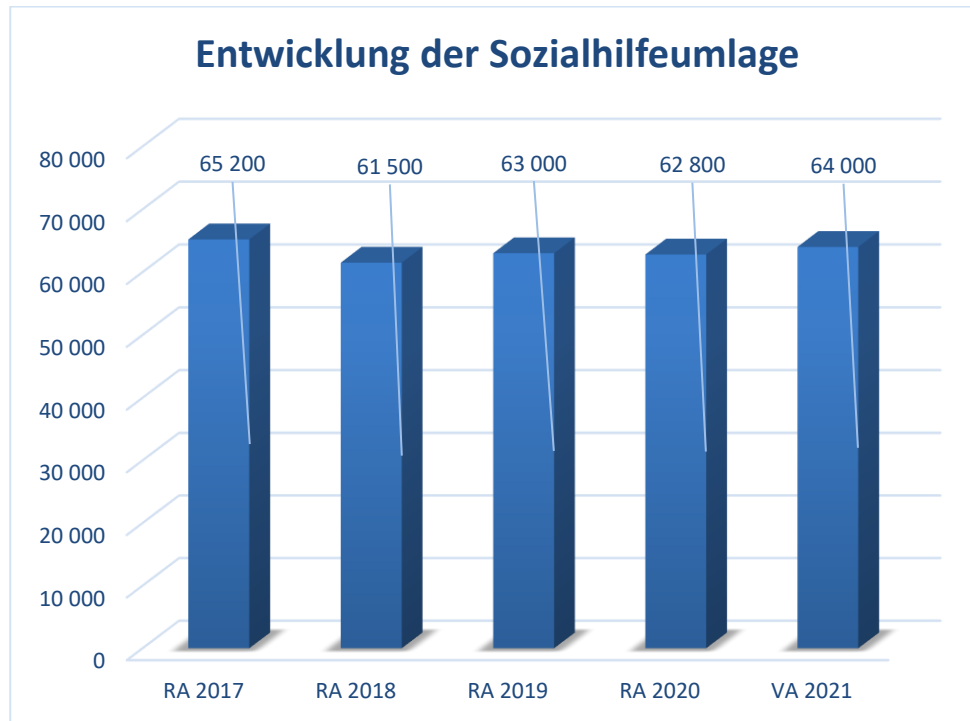
Erläuterung:

Das Landesgebiet ist Beitragsbezirk und Krankenanstaltensprengel für alle öffentlichen Krankenanstalten in Niederösterreich. Beitragsbezirk und Krankenanstaltensprengel sind ein Gemeindeverband. Dem Gemeindeverband gehören alle Gemeinden Niederösterreichs an. Der Gemeindeverband ist juristische Person, er hat seinen Sitz am Sitz der Landesregierung und trägt die Bezeichnung "NÖ Krankenanstaltensprengel" (§ 61 Abs. 1 NÖ Krankenanstaltengesetz - NÖ KAG).

Die Gemeinden haben an den NÖ Krankenanstaltensprengel monatliche Beiträge zu leisten. Berechnungsgrundlage bilden dabei die Volkszahl und die Finanzkraft der Gemeinden. Steigerungen bei der Volkszahl und bei der Finanzkraft führen daher zu höheren Beitragsleistungen bei den Gemeinden.

Diese monatlichen Beiträge werden von den der Gemeinde gebührenden monatlichen Vorschüsse auf die Ertragsanteile an den gemeinschaftlichen Bundesabgaben einbehalten.

11. Entwicklung der Sozialhilfeumlage



Erläuterung:

Die Gemeinden haben jährlich einen Beitrag zu den vom Land zu tragenden Kosten der Sozialhilfe, die nicht durch Kostenbeitrags- und Ersatzleistungen oder durch sonstige für Zwecke der Sozialhilfe bestimmte Zuschüsse gedeckt sind, in der Höhe von 50 % an das Land zu entrichten (§ 44 NÖ Sozialhilfe-Ausführungsgesetz – NÖ SAG).

Die Leistungen für die Sozialhilfe-Umlage werden von der Landesregierung auf die einzelnen Gemeinden nach ihrer Finanzkraft (Finanzkraft für die Umlagenberechnung) aufgeteilt.

Diese monatlichen Beiträge werden von den der Gemeinde gebührenden monatlichen Vorschüsse auf die Ertragsanteile an den gemeinschaftlichen Bundesabgaben einbehalten.

1. NVA Ergebnishaushalt Gesamt 1. Ebene (Anlage 1a)
- interne Vergütungen enthalten

1. Nachtragsvoranschlag 2021

Gemeinde Muggendorf

NVA Ergebnishaushalt Gesamt 1. Ebene (Anlage 1a) - interne Vergütungen enthalten

| MVAG | Mittelverwendungs- und -aufbringungsgruppen (1. Ebene) | VA 2021 inkl. NVA | VA 2021 | 1. NVA |
|-----------|---------------------------------------------------------------------------------------------|---------------------|---------------------|--------------------|
| 211 | Erträge aus der operativen Verwaltungstätigkeit | 1.130.900,00 | 1.451.800,00 | -320.900,00 |
| 212 | Erträge aus Transfers | 399.600,00 | 362.400,00 | 37.200,00 |
| 213 | Finanzerträge | 100,00 | 100,00 | 0,00 |
| 21 | Summe Erträge | 1.530.600,00 | 1.814.300,00 | -283.700,00 |
| 221 | Personalaufwand | 285.100,00 | 285.100,00 | 0,00 |
| 222 | Sachaufwand (ohne Transferaufwand) | 794.100,00 | 1.191.900,00 | -397.800,00 |
| 223 | Transferaufwand (laufende Transfers und Kapitaltransfers) | 373.400,00 | 363.400,00 | 10.000,00 |
| 224 | Finanzaufwand | 7.000,00 | 7.000,00 | 0,00 |
| 22 | Summe Aufwendungen | 1.459.600,00 | 1.847.400,00 | -387.800,00 |
| SA0 | Saldo (0) Nettoergebnis (21 - 22) | 71.000,00 | -33.100,00 | 104.100,00 |
| 230 | Entnahmen von Haushaltsrücklagen | 0,00 | 28.800,00 | -28.800,00 |
| 240 | Zuweisung an Haushaltsrücklagen | 0,00 | 0,00 | 0,00 |
| 23 | Summe Haushaltsrücklagen | 0,00 | 28.800,00 | -28.800,00 |
| SA00 | Nettoergebnis nach Zuweisung und Entnahmen von Haushaltsrücklagen (Saldo 0 +/- SU23) | 71.000,00 | -4.300,00 | 75.300,00 |

1. NVA Ergebnishaushalt Gesamt 1. und 2. Ebene (Anlage 1a)
- interne Vergütungen enthalten

1. Nachtragsvoranschlag 2021

Gemeinde Muggendorf

NVA Ergebnishaushalt Gesamt 1. und 2. Ebene (Anlage 1a) - interne Vergütungen enthalten

| MVAG | Mittelverwendungs- und aufbringungsgruppen (1. und 2. Ebene) | VA 2021 inkl. NVA | VA 2021 | 1. NVA |
|------------|-------------------------------------------------------------------------------------------------------------------------------|---------------------|---------------------|--------------------|
| 211 | Erträge aus der operativen Verwaltungstätigkeit | 1.130.900,00 | 1.451.800,00 | -320.900,00 |
| 2111 | Erträge aus eigenen Abgaben | 115.200,00 | 115.200,00 | 0,00 |
| 2112 | Erträge aus Ertragsanteilen | 436.600,00 | 378.200,00 | 58.400,00 |
| 2113 | Erträge aus Gebühren | 196.500,00 | 194.700,00 | 1.800,00 |
| 2114 | Erträge aus Leistungen | 319.500,00 | 316.000,00 | 3.500,00 |
| 2115 | Erträge aus Besitz und wirtschaftlicher Tätigkeit | 10.300,00 | 10.300,00 | 0,00 |
| 2116 | Erträge aus Veräußerung und sonstige Erträge | 27.300,00 | 411.900,00 | -384.600,00 |
| 2117 | Nicht finanzierungswirksame operative Erträge | 25.500,00 | 25.500,00 | 0,00 |
| 212 | Erträge aus Transfers | 399.600,00 | 362.400,00 | 37.200,00 |
| 2121 | Transferertrag von Trägern des öffentlichen Rechts | 311.200,00 | 274.000,00 | 37.200,00 |
| 2122 | Transferertrag von Beteiligungen | 0,00 | 0,00 | 0,00 |
| 2123 | Transferertrag von Unternehmen (mit Finanzunternehmen) | 0,00 | 0,00 | 0,00 |
| 2124 | Transferertrag von Haushalten und Organisationen ohne Erwerbscharakter | 1.400,00 | 1.400,00 | 0,00 |
| 2125 | Transferertrag vom Ausland | 0,00 | 0,00 | 0,00 |
| 2126 | Investitions- und Tilgungszuschüsse zwischen Unternehmungen und Betrieben der Gebietskörperschaft und der Gebietskörperschaft | 0,00 | 0,00 | 0,00 |
| 2127 | Nicht finanzierungswirksamer Transferertrag | 87.000,00 | 87.000,00 | 0,00 |
| 213 | Finanzerträge | 100,00 | 100,00 | 0,00 |
| 2131 | Erträge aus Zinsen | 100,00 | 100,00 | 0,00 |
| 2132 | Erträge aus Zinsen aus derivativen Finanzinstrumenten ohne Grundgeschäft | 0,00 | 0,00 | 0,00 |
| 2133 | Erträge aus Gewinnentnahmen von marktbestimmten Betrieben | 0,00 | 0,00 | 0,00 |
| 2134 | Sonstige Finanzerträge | 0,00 | 0,00 | 0,00 |
| 2135 | Erträge aus Dividenden/Gewinnausschüttungen | 0,00 | 0,00 | 0,00 |
| 2136 | Sonstige nicht finanzierungswirksame Finanzerträge | 0,00 | 0,00 | 0,00 |
| 21 | Summe Erträge | 1.530.600,00 | 1.814.300,00 | -283.700,00 |
| 221 | Personalaufwand | 285.100,00 | 285.100,00 | 0,00 |
| 2211 | Personalaufwand (Bezüge, Nebengeb., Mehrleistungen) | 218.700,00 | 218.700,00 | 0,00 |
| 2212 | Gesetzlicher und freiwilliger Sozialaufwand | 63.200,00 | 63.200,00 | 0,00 |
| 2213 | Sonstiger Personalaufwand | 0,00 | 0,00 | 0,00 |
| 2214 | Nicht finanzierungswirksamer Personalaufwand | 3.200,00 | 3.200,00 | 0,00 |
| 222 | Sachaufwand (ohne Transferaufwand) | 794.100,00 | 1.191.900,00 | -397.800,00 |
| 2221 | Gebrauchs- und Verbrauchsgüter, Handelswaren | 66.400,00 | 47.600,00 | 18.800,00 |
| 2222 | Verwaltungs- und Betriebsaufwand | 75.900,00 | 70.600,00 | 5.300,00 |
| 2223 | Leasing- und Mietaufwand | 10.000,00 | 10.000,00 | 0,00 |
| 2224 | Instandhaltung | 46.300,00 | 63.300,00 | -17.000,00 |
| 2225 | Sonstiger Sachaufwand | 310.400,00 | 715.300,00 | -404.900,00 |
| 2226 | Nicht finanzierungswirksamer Sachaufwand | 285.100,00 | 285.100,00 | 0,00 |

1. Nachtragsvoranschlag 2021

Gemeinde Muggendorf

NVA Ergebnishaushalt Gesamt 1. und 2. Ebene (Anlage 1a) - interne Vergütungen enthalten

| MVAG | Mittelverwendungs- und aufbringungsgruppen (1. und 2. Ebene) | VA 2021 inkl. NVA | VA 2021 | 1. NVA |
|-------------|-------------------------------------------------------------------------------------------------------------------------------|---------------------|---------------------|--------------------|
| 223 | Transferaufwand (laufende Transfers und Kapitaltransfers) | 373.400,00 | 363.400,00 | 10.000,00 |
| 2231 | Transferaufwand an Träger des öffentlichen Rechts | 324.900,00 | 320.600,00 | 4.300,00 |
| 2232 | Transferaufwand an Beteiligungen | 0,00 | 0,00 | 0,00 |
| 2233 | Transferaufwand an Unternehmen (mit Finanzunternehmen) | 13.700,00 | 11.500,00 | 2.200,00 |
| 2234 | Transferaufwand an Haushalte und Organisationen ohne Erwerbscharakter | 34.800,00 | 31.300,00 | 3.500,00 |
| 2235 | Transferaufwand an das Ausland | 0,00 | 0,00 | 0,00 |
| 2236 | Investitions- und Tilgungszuschüsse zwischen Unternehmungen und Betrieben der Gebietskörperschaft und der Gebietskörperschaft | 0,00 | 0,00 | 0,00 |
| 2237 | Nicht finanzierungswirksamer Transferaufwand | 0,00 | 0,00 | 0,00 |
| 224 | Finanzaufwand | 7.000,00 | 7.000,00 | 0,00 |
| 2241 | Zinsen aus Finanzschulden, Finanzierungsleasing, Forderungskauf und derivativen Finanzinstrumenten mit Grundgeschäft | 5.500,00 | 5.500,00 | 0,00 |
| 2242 | Zinsen und sonstige Aufwendungen aus derivativen Finanzinstrumenten ohne Grundgeschäft | 0,00 | 0,00 | 0,00 |
| 2243 | Gewinnentnahmen von Unternehmungen und marktbestimmten Betrieben der Gebietskörperschaft (innerhalb der Gebietskörperschaft) | 0,00 | 0,00 | 0,00 |
| 2244 | Sonstiger Finanzaufwand | 1.500,00 | 1.500,00 | 0,00 |
| 2245 | Nicht finanzierungswirksamer Finanzaufwand | 0,00 | 0,00 | 0,00 |
| 22 | Summe Aufwendungen | 1.459.600,00 | 1.847.400,00 | -387.800,00 |
| SA0 | Saldo (0) Nettoergebnis (21 - 22) | 71.000,00 | -33.100,00 | 104.100,00 |
| 230 | Entnahmen von Haushaltsrücklagen | 0,00 | 28.800,00 | -28.800,00 |
| 2301 | Entnahmen von Haushaltsrücklagen | 0,00 | 28.800,00 | -28.800,00 |
| 240 | Zuweisung an Haushaltsrücklagen | 0,00 | 0,00 | 0,00 |
| 2401 | Zuweisung an Haushaltsrücklagen | 0,00 | 0,00 | 0,00 |
| 23 | Summe Haushaltsrücklagen | 0,00 | 28.800,00 | -28.800,00 |
| SA00 | Nettoergebnis nach Zuweisung und Entnahmen von Haushaltsrücklagen (Saldo 0 +/- SU23) | 71.000,00 | -4.300,00 | 75.300,00 |

1. NVA Ergebnishaushalt Bereichsbudget 1. und 2. Ebene
(Anlage 1a)

Vertretungskörper und allgemeine Verwaltung (Gruppe 0)

| MVAG | Mittelverwendungs- und -aufbringungsgruppen (1. und 2. Ebene) | VA 2021 inkl. NVA | VA 2021 | 1. NVA |
|------------|-------------------------------------------------------------------------------------------------------------------------------|-------------------|-------------------|------------------|
| 211 | Erträge aus der operativen Verwaltungstätigkeit | 43.300,00 | 43.300,00 | 0,00 |
| 2111 | Erträge aus eigenen Abgaben | 0,00 | 0,00 | 0,00 |
| 2112 | Erträge aus Ertragsanteilen | 0,00 | 0,00 | 0,00 |
| 2113 | Erträge aus Gebühren | 0,00 | 0,00 | 0,00 |
| 2114 | Erträge aus Leistungen | 41.100,00 | 41.100,00 | 0,00 |
| 2115 | Erträge aus Besitz und wirtschaftlicher Tätigkeit | 0,00 | 0,00 | 0,00 |
| 2116 | Erträge aus Veräußerung und sonstige Erträge | 1.200,00 | 1.200,00 | 0,00 |
| 2117 | Nicht finanzierungswirksame operative Erträge | 1.000,00 | 1.000,00 | 0,00 |
| 212 | Erträge aus Transfers | 0,00 | 0,00 | 0,00 |
| 2121 | Transferertrag von Trägern des öffentlichen Rechts | 0,00 | 0,00 | 0,00 |
| 2122 | Transferertrag von Beteiligungen | 0,00 | 0,00 | 0,00 |
| 2123 | Transferertrag von Unternehmen (mit Finanzunternehmen) | 0,00 | 0,00 | 0,00 |
| 2124 | Transferertrag von Haushalten und Organisationen ohne Erwerbscharakter | 0,00 | 0,00 | 0,00 |
| 2125 | Transferertrag vom Ausland | 0,00 | 0,00 | 0,00 |
| 2126 | Investitions- und Tilgungszuschüsse zwischen Unternehmungen und Betrieben der Gebietskörperschaft und der Gebietskörperschaft | 0,00 | 0,00 | 0,00 |
| 2127 | Nicht finanzierungswirksamer Transferertrag | 0,00 | 0,00 | 0,00 |
| 213 | Finanzerträge | 0,00 | 0,00 | 0,00 |
| 2131 | Erträge aus Zinsen | 0,00 | 0,00 | 0,00 |
| 2132 | Erträge aus Zinsen aus derivativen Finanzinstrumenten ohne Grundgeschäft | 0,00 | 0,00 | 0,00 |
| 2133 | Erträge aus Gewinnentnahmen von marktbestimmten Betrieben | 0,00 | 0,00 | 0,00 |
| 2134 | Sonstige Finanzerträge | 0,00 | 0,00 | 0,00 |
| 2135 | Erträge aus Dividenden/Gewinnausschüttungen | 0,00 | 0,00 | 0,00 |
| 2136 | Sonstige nicht finanzierungswirksame Finanzerträge | 0,00 | 0,00 | 0,00 |
| 21 | Summe Erträge | 43.300,00 | 43.300,00 | 0,00 |
| 221 | Personalaufwand | 62.100,00 | 62.100,00 | 0,00 |
| 2211 | Personalaufwand (Bezüge, Nebengeb., Mehrleistungen) | 42.100,00 | 42.100,00 | 0,00 |
| 2212 | Gesetzlicher und freiwilliger Sozialaufwand | 19.300,00 | 19.300,00 | 0,00 |
| 2213 | Sonstiger Personalaufwand | 0,00 | 0,00 | 0,00 |
| 2214 | Nicht finanzierungswirksamer Personalaufwand | 700,00 | 700,00 | 0,00 |
| 222 | Sachaufwand (ohne Transferaufwand) | 159.600,00 | 163.600,00 | -4.000,00 |
| 2221 | Gebrauchs- und Verbrauchsgüter, Handelswaren | 5.100,00 | 5.100,00 | 0,00 |
| 2222 | Verwaltungs- und Betriebsaufwand | 15.000,00 | 15.000,00 | 0,00 |

1. Nachtragsvoranschlag 2021

Gemeinde Muggendorf

NVA Ergebnishaushalt Bereichsbudget 1. und 2. Ebene (Anlage 1a)

Vertretungskörper und allgemeine Verwaltung (Gruppe 0)

| MVAG | Mittelverwendungs- und -aufbringungsgruppen (1. und 2. Ebene) | VA 2021 inkl. NVA | VA 2021 | 1. NVA |
|-------------|-------------------------------------------------------------------------------------------------------------------------------|--------------------|--------------------|------------------|
| 2223 | Leasing- und Mietaufwand | 2.000,00 | 2.000,00 | 0,00 |
| 2224 | Instandhaltung | 2.800,00 | 3.800,00 | -1.000,00 |
| 2225 | Sonstiger Sachaufwand | 114.200,00 | 117.200,00 | -3.000,00 |
| 2226 | Nicht finanzierungswirksamer Sachaufwand | 20.500,00 | 20.500,00 | 0,00 |
| 223 | Transferaufwand (laufende Transfers und Kapitaltransfers) | 23.800,00 | 23.200,00 | 600,00 |
| 2231 | Transferaufwand an Träger des öffentlichen Rechts | 17.700,00 | 17.700,00 | 0,00 |
| 2232 | Transferaufwand an Beteiligungen | 0,00 | 0,00 | 0,00 |
| 2233 | Transferaufwand an Unternehmen (mit Finanzunternehmen) | 0,00 | 0,00 | 0,00 |
| 2234 | Transferaufwand an Haushalte und Organisationen ohne Erwerbscharakter | 6.100,00 | 5.500,00 | 600,00 |
| 2235 | Transferaufwand an das Ausland | 0,00 | 0,00 | 0,00 |
| 2236 | Investitions- und Tilgungszuschüsse zwischen Unternehmungen und Betrieben der Gebietskörperschaft und der Gebietskörperschaft | 0,00 | 0,00 | 0,00 |
| 2237 | Nicht finanzierungswirksamer Transferaufwand | 0,00 | 0,00 | 0,00 |
| 224 | Finanzaufwand | 0,00 | 0,00 | 0,00 |
| 2241 | Zinsen aus Finanzschulden, Finanzierungsleasing, Forderungskauf und derivativen Finanzinstrumenten mit Grundgeschäft | 0,00 | 0,00 | 0,00 |
| 2242 | Zinsen und sonstige Aufwendungen aus derivativen Finanzinstrumenten ohne Grundgeschäft | 0,00 | 0,00 | 0,00 |
| 2243 | Gewinnentnahmen von Unternehmungen und marktbestimmten Betrieben der Gebietskörperschaft (innerhalb der Gebietskörperschaft) | 0,00 | 0,00 | 0,00 |
| 2244 | Sonstiger Finanzaufwand | 0,00 | 0,00 | 0,00 |
| 2245 | Nicht finanzierungswirksamer Finanzaufwand | 0,00 | 0,00 | 0,00 |
| 22 | Summe Aufwendungen | 245.500,00 | 248.900,00 | -3.400,00 |
| SA0 | Saldo (0) Nettoergebnis (21 - 22) | -202.200,00 | -205.600,00 | 3.400,00 |
| 230 | Entnahmen von Haushaltsrücklagen | 0,00 | 0,00 | 0,00 |
| 2301 | Entnahmen von Haushaltsrücklagen | 0,00 | 0,00 | 0,00 |
| 240 | Zuweisung an Haushaltsrücklagen | 0,00 | 0,00 | 0,00 |
| 2401 | Zuweisung an Haushaltsrücklagen | 0,00 | 0,00 | 0,00 |
| 23 | Summe Haushaltsrücklagen | 0,00 | 0,00 | 0,00 |
| SA00 | Nettoergebnis nach Zuweisung und Entnahmen von Haushaltsrücklagen (Saldo 0 +/- SU23) | -202.200,00 | -205.600,00 | 3.400,00 |

Öffentliche Ordnung und Sicherheit (Gruppe 1)

| MVAG | Mittelverwendungs- und -aufbringungsgruppen (1. und 2. Ebene) | VA 2021 inkl. NVA | VA 2021 | 1. NVA |
|------------|-------------------------------------------------------------------------------------------------------------------------------|-------------------|------------------|-----------------|
| 211 | Erträge aus der operativen Verwaltungstätigkeit | 4.000,00 | 4.000,00 | 0,00 |
| 2111 | Erträge aus eigenen Abgaben | 0,00 | 0,00 | 0,00 |
| 2112 | Erträge aus Ertragsanteilen | 0,00 | 0,00 | 0,00 |
| 2113 | Erträge aus Gebühren | 0,00 | 0,00 | 0,00 |
| 2114 | Erträge aus Leistungen | 4.000,00 | 4.000,00 | 0,00 |
| 2115 | Erträge aus Besitz und wirtschaftlicher Tätigkeit | 0,00 | 0,00 | 0,00 |
| 2116 | Erträge aus Veräußerung und sonstige Erträge | 0,00 | 0,00 | 0,00 |
| 2117 | Nicht finanzierungswirksame operative Erträge | 0,00 | 0,00 | 0,00 |
| 212 | Erträge aus Transfers | 0,00 | 0,00 | 0,00 |
| 2121 | Transferertrag von Trägern des öffentlichen Rechts | 0,00 | 0,00 | 0,00 |
| 2122 | Transferertrag von Beteiligungen | 0,00 | 0,00 | 0,00 |
| 2123 | Transferertrag von Unternehmen (mit Finanzunternehmen) | 0,00 | 0,00 | 0,00 |
| 2124 | Transferertrag von Haushalten und Organisationen ohne Erwerbscharakter | 0,00 | 0,00 | 0,00 |
| 2125 | Transferertrag vom Ausland | 0,00 | 0,00 | 0,00 |
| 2126 | Investitions- und Tilgungszuschüsse zwischen Unternehmungen und Betrieben der Gebietskörperschaft und der Gebietskörperschaft | 0,00 | 0,00 | 0,00 |
| 2127 | Nicht finanzierungswirksamer Transferertrag | 0,00 | 0,00 | 0,00 |
| 213 | Finanzerträge | 0,00 | 0,00 | 0,00 |
| 2131 | Erträge aus Zinsen | 0,00 | 0,00 | 0,00 |
| 2132 | Erträge aus Zinsen aus derivativen Finanzinstrumenten ohne Grundgeschäft | 0,00 | 0,00 | 0,00 |
| 2133 | Erträge aus Gewinnentnahmen von marktbestimmten Betrieben | 0,00 | 0,00 | 0,00 |
| 2134 | Sonstige Finanzerträge | 0,00 | 0,00 | 0,00 |
| 2135 | Erträge aus Dividenden/Gewinnausschüttungen | 0,00 | 0,00 | 0,00 |
| 2136 | Sonstige nicht finanzierungswirksame Finanzerträge | 0,00 | 0,00 | 0,00 |
| 21 | Summe Erträge | 4.000,00 | 4.000,00 | 0,00 |
| 221 | Personalaufwand | 0,00 | 0,00 | 0,00 |
| 2211 | Personalaufwand (Bezüge, Nebengeb., Mehrleistungen) | 0,00 | 0,00 | 0,00 |
| 2212 | Gesetzlicher und freiwilliger Sozialaufwand | 0,00 | 0,00 | 0,00 |
| 2213 | Sonstiger Personalaufwand | 0,00 | 0,00 | 0,00 |
| 2214 | Nicht finanzierungswirksamer Personalaufwand | 0,00 | 0,00 | 0,00 |
| 222 | Sachaufwand (ohne Transferaufwand) | 26.500,00 | 23.700,00 | 2.800,00 |
| 2221 | Gebrauchs- und Verbrauchsgüter, Handelswaren | 6.000,00 | 6.000,00 | 0,00 |
| 2222 | Verwaltungs- und Betriebsaufwand | 10.600,00 | 8.700,00 | 1.900,00 |

Öffentliche Ordnung und Sicherheit (Gruppe 1)

| MVAG | Mittelverwendungs- und -aufbringungsgruppen (1. und 2. Ebene) | VA 2021 inkl. NVA | VA 2021 | 1. NVA |
|-------------|-------------------------------------------------------------------------------------------------------------------------------|-------------------|-------------------|------------------|
| 2223 | Leasing- und Mietaufwand | 0,00 | 0,00 | 0,00 |
| 2224 | Instandhaltung | 0,00 | 0,00 | 0,00 |
| 2225 | Sonstiger Sachaufwand | 2.800,00 | 1.900,00 | 900,00 |
| 2226 | Nicht finanzierungswirksamer Sachaufwand | 7.100,00 | 7.100,00 | 0,00 |
| 223 | Transferaufwand (laufende Transfers und Kapitaltransfers) | 10.800,00 | 10.800,00 | 0,00 |
| 2231 | Transferaufwand an Träger des öffentlichen Rechts | 10.800,00 | 10.800,00 | 0,00 |
| 2232 | Transferaufwand an Beteiligungen | 0,00 | 0,00 | 0,00 |
| 2233 | Transferaufwand an Unternehmen (mit Finanzunternehmen) | 0,00 | 0,00 | 0,00 |
| 2234 | Transferaufwand an Haushalte und Organisationen ohne Erwerbscharakter | 0,00 | 0,00 | 0,00 |
| 2235 | Transferaufwand an das Ausland | 0,00 | 0,00 | 0,00 |
| 2236 | Investitions- und Tilgungszuschüsse zwischen Unternehmungen und Betrieben der Gebietskörperschaft und der Gebietskörperschaft | 0,00 | 0,00 | 0,00 |
| 2237 | Nicht finanzierungswirksamer Transferaufwand | 0,00 | 0,00 | 0,00 |
| 224 | Finanzaufwand | 0,00 | 0,00 | 0,00 |
| 2241 | Zinsen aus Finanzschulden, Finanzierungsleasing, Forderungskauf und derivativen Finanzinstrumenten mit Grundgeschäft | 0,00 | 0,00 | 0,00 |
| 2242 | Zinsen und sonstige Aufwendungen aus derivativen Finanzinstrumenten ohne Grundgeschäft | 0,00 | 0,00 | 0,00 |
| 2243 | Gewinnentnahmen von Unternehmungen und marktbestimmten Betrieben der Gebietskörperschaft (innerhalb der Gebietskörperschaft) | 0,00 | 0,00 | 0,00 |
| 2244 | Sonstiger Finanzaufwand | 0,00 | 0,00 | 0,00 |
| 2245 | Nicht finanzierungswirksamer Finanzaufwand | 0,00 | 0,00 | 0,00 |
| 22 | Summe Aufwendungen | 37.300,00 | 34.500,00 | 2.800,00 |
| SA0 | Saldo (0) Nettoergebnis (21 - 22) | -33.300,00 | -30.500,00 | -2.800,00 |
| 230 | Entnahmen von Haushaltsrücklagen | 0,00 | 0,00 | 0,00 |
| 2301 | Entnahmen von Haushaltsrücklagen | 0,00 | 0,00 | 0,00 |
| 240 | Zuweisung an Haushaltsrücklagen | 0,00 | 0,00 | 0,00 |
| 2401 | Zuweisung an Haushaltsrücklagen | 0,00 | 0,00 | 0,00 |
| 23 | Summe Haushaltsrücklagen | 0,00 | 0,00 | 0,00 |
| SA00 | Nettoergebnis nach Zuweisung und Entnahmen von Haushaltsrücklagen (Saldo 0 +/- SU23) | -33.300,00 | -30.500,00 | -2.800,00 |

Unterricht, Erziehung, Sport und Wissenschaft (Gruppe 2)

| MVAG | Mittelverwendungs- und -aufbringungsgruppen (1. und 2. Ebene) | VA 2021 inkl. NVA | VA 2021 | 1. NVA |
|------------|-------------------------------------------------------------------------------------------------------------------------------|-------------------|------------------|-------------------|
| 211 | Erträge aus der operativen Verwaltungstätigkeit | 21.100,00 | 18.600,00 | 2.500,00 |
| 2111 | Erträge aus eigenen Abgaben | 0,00 | 0,00 | 0,00 |
| 2112 | Erträge aus Ertragsanteilen | 0,00 | 0,00 | 0,00 |
| 2113 | Erträge aus Gebühren | 0,00 | 0,00 | 0,00 |
| 2114 | Erträge aus Leistungen | 16.000,00 | 18.500,00 | -2.500,00 |
| 2115 | Erträge aus Besitz und wirtschaftlicher Tätigkeit | 0,00 | 0,00 | 0,00 |
| 2116 | Erträge aus Veräußerung und sonstige Erträge | 5.100,00 | 100,00 | 5.000,00 |
| 2117 | Nicht finanzierungswirksame operative Erträge | 0,00 | 0,00 | 0,00 |
| 212 | Erträge aus Transfers | 900,00 | 400,00 | 500,00 |
| 2121 | Transferertrag von Trägern des öffentlichen Rechts | 500,00 | 0,00 | 500,00 |
| 2122 | Transferertrag von Beteiligungen | 0,00 | 0,00 | 0,00 |
| 2123 | Transferertrag von Unternehmen (mit Finanzunternehmen) | 0,00 | 0,00 | 0,00 |
| 2124 | Transferertrag von Haushalten und Organisationen ohne Erwerbscharakter | 0,00 | 0,00 | 0,00 |
| 2125 | Transferertrag vom Ausland | 0,00 | 0,00 | 0,00 |
| 2126 | Investitions- und Tilgungszuschüsse zwischen Unternehmungen und Betrieben der Gebietskörperschaft und der Gebietskörperschaft | 0,00 | 0,00 | 0,00 |
| 2127 | Nicht finanzierungswirksamer Transferertrag | 400,00 | 400,00 | 0,00 |
| 213 | Finanzerträge | 0,00 | 0,00 | 0,00 |
| 2131 | Erträge aus Zinsen | 0,00 | 0,00 | 0,00 |
| 2132 | Erträge aus Zinsen aus derivativen Finanzinstrumenten ohne Grundgeschäft | 0,00 | 0,00 | 0,00 |
| 2133 | Erträge aus Gewinnentnahmen von marktbestimmten Betrieben | 0,00 | 0,00 | 0,00 |
| 2134 | Sonstige Finanzerträge | 0,00 | 0,00 | 0,00 |
| 2135 | Erträge aus Dividenden/Gewinnausschüttungen | 0,00 | 0,00 | 0,00 |
| 2136 | Sonstige nicht finanzierungswirksame Finanzerträge | 0,00 | 0,00 | 0,00 |
| 21 | Summe Erträge | 22.000,00 | 19.000,00 | 3.000,00 |
| 221 | Personalaufwand | 80.200,00 | 80.200,00 | 0,00 |
| 2211 | Personalaufwand (Bezüge, Nebengeb., Mehrleistungen) | 63.500,00 | 63.500,00 | 0,00 |
| 2212 | Gesetzlicher und freiwilliger Sozialaufwand | 15.800,00 | 15.800,00 | 0,00 |
| 2213 | Sonstiger Personalaufwand | 0,00 | 0,00 | 0,00 |
| 2214 | Nicht finanzierungswirksamer Personalaufwand | 900,00 | 900,00 | 0,00 |
| 222 | Sachaufwand (ohne Transferaufwand) | 35.400,00 | 54.400,00 | -19.000,00 |
| 2221 | Gebrauchs- und Verbrauchsgüter, Handelswaren | 8.300,00 | 7.300,00 | 1.000,00 |
| 2222 | Verwaltungs- und Betriebsaufwand | 3.300,00 | 3.300,00 | 0,00 |

1. Nachtragsvoranschlag 2021

Gemeinde Muggendorf

NVA Ergebnishaushalt Bereichsbudget 1. und 2. Ebene (Anlage 1a)

Unterricht, Erziehung, Sport und Wissenschaft (Gruppe 2)

| MVAG | Mittelverwendungs- und -aufbringungsgruppen (1. und 2. Ebene) | VA 2021 inkl. NVA | VA 2021 | 1. NVA |
|-------------|-------------------------------------------------------------------------------------------------------------------------------|--------------------|--------------------|-------------------|
| 2223 | Leasing- und Mietaufwand | 0,00 | 0,00 | 0,00 |
| 2224 | Instandhaltung | 5.500,00 | 25.500,00 | -20.000,00 |
| 2225 | Sonstiger Sachaufwand | 6.900,00 | 6.900,00 | 0,00 |
| 2226 | Nicht finanzierungswirksamer Sachaufwand | 11.400,00 | 11.400,00 | 0,00 |
| 223 | Transferaufwand (laufende Transfers und Kapitaltransfers) | 76.700,00 | 72.400,00 | 4.300,00 |
| 2231 | Transferaufwand an Träger des öffentlichen Rechts | 73.200,00 | 68.900,00 | 4.300,00 |
| 2232 | Transferaufwand an Beteiligungen | 0,00 | 0,00 | 0,00 |
| 2233 | Transferaufwand an Unternehmen (mit Finanzunternehmen) | 0,00 | 0,00 | 0,00 |
| 2234 | Transferaufwand an Haushalte und Organisationen ohne Erwerbscharakter | 3.500,00 | 3.500,00 | 0,00 |
| 2235 | Transferaufwand an das Ausland | 0,00 | 0,00 | 0,00 |
| 2236 | Investitions- und Tilgungszuschüsse zwischen Unternehmungen und Betrieben der Gebietskörperschaft und der Gebietskörperschaft | 0,00 | 0,00 | 0,00 |
| 2237 | Nicht finanzierungswirksamer Transferaufwand | 0,00 | 0,00 | 0,00 |
| 224 | Finanzaufwand | 0,00 | 0,00 | 0,00 |
| 2241 | Zinsen aus Finanzschulden, Finanzierungsleasing, Forderungskauf und derivativen Finanzinstrumenten mit Grundgeschäft | 0,00 | 0,00 | 0,00 |
| 2242 | Zinsen und sonstige Aufwendungen aus derivativen Finanzinstrumenten ohne Grundgeschäft | 0,00 | 0,00 | 0,00 |
| 2243 | Gewinnentnahmen von Unternehmungen und marktbestimmten Betrieben der Gebietskörperschaft (innerhalb der Gebietskörperschaft) | 0,00 | 0,00 | 0,00 |
| 2244 | Sonstiger Finanzaufwand | 0,00 | 0,00 | 0,00 |
| 2245 | Nicht finanzierungswirksamer Finanzaufwand | 0,00 | 0,00 | 0,00 |
| 22 | Summe Aufwendungen | 192.300,00 | 207.000,00 | -14.700,00 |
| SA0 | Saldo (0) Nettoergebnis (21 - 22) | -170.300,00 | -188.000,00 | 17.700,00 |
| 230 | Entnahmen von Haushaltsrücklagen | 0,00 | 0,00 | 0,00 |
| 2301 | Entnahmen von Haushaltsrücklagen | 0,00 | 0,00 | 0,00 |
| 240 | Zuweisung an Haushaltsrücklagen | 0,00 | 0,00 | 0,00 |
| 2401 | Zuweisung an Haushaltsrücklagen | 0,00 | 0,00 | 0,00 |
| 23 | Summe Haushaltsrücklagen | 0,00 | 0,00 | 0,00 |
| SA00 | Nettoergebnis nach Zuweisung und Entnahmen von Haushaltsrücklagen (Saldo 0 +/- SU23) | -170.300,00 | -188.000,00 | 17.700,00 |

Kunst, Kultur und Kultus (Gruppe 3)

| MVAG | Mittelverwendungs- und -aufbringungsgruppen (1. und 2. Ebene) | VA 2021 inkl. NVA | VA 2021 | 1. NVA |
|------------|-------------------------------------------------------------------------------------------------------------------------------|-------------------|-----------------|------------------|
| 211 | Erträge aus der operativen Verwaltungstätigkeit | 700,00 | 0,00 | 700,00 |
| 2111 | Erträge aus eigenen Abgaben | 0,00 | 0,00 | 0,00 |
| 2112 | Erträge aus Ertragsanteilen | 0,00 | 0,00 | 0,00 |
| 2113 | Erträge aus Gebühren | 0,00 | 0,00 | 0,00 |
| 2114 | Erträge aus Leistungen | 0,00 | 0,00 | 0,00 |
| 2115 | Erträge aus Besitz und wirtschaftlicher Tätigkeit | 0,00 | 0,00 | 0,00 |
| 2116 | Erträge aus Veräußerung und sonstige Erträge | 700,00 | 0,00 | 700,00 |
| 2117 | Nicht finanzierungswirksame operative Erträge | 0,00 | 0,00 | 0,00 |
| 212 | Erträge aus Transfers | 400,00 | 400,00 | 0,00 |
| 2121 | Transferertrag von Trägern des öffentlichen Rechts | 0,00 | 0,00 | 0,00 |
| 2122 | Transferertrag von Beteiligungen | 0,00 | 0,00 | 0,00 |
| 2123 | Transferertrag von Unternehmen (mit Finanzunternehmen) | 0,00 | 0,00 | 0,00 |
| 2124 | Transferertrag von Haushalten und Organisationen ohne Erwerbscharakter | 400,00 | 400,00 | 0,00 |
| 2125 | Transferertrag vom Ausland | 0,00 | 0,00 | 0,00 |
| 2126 | Investitions- und Tilgungszuschüsse zwischen Unternehmungen und Betrieben der Gebietskörperschaft und der Gebietskörperschaft | 0,00 | 0,00 | 0,00 |
| 2127 | Nicht finanzierungswirksamer Transferertrag | 0,00 | 0,00 | 0,00 |
| 213 | Finanzerträge | 0,00 | 0,00 | 0,00 |
| 2131 | Erträge aus Zinsen | 0,00 | 0,00 | 0,00 |
| 2132 | Erträge aus Zinsen aus derivativen Finanzinstrumenten ohne Grundgeschäft | 0,00 | 0,00 | 0,00 |
| 2133 | Erträge aus Gewinnentnahmen von marktbestimmten Betrieben | 0,00 | 0,00 | 0,00 |
| 2134 | Sonstige Finanzerträge | 0,00 | 0,00 | 0,00 |
| 2135 | Erträge aus Dividenden/Gewinnausschüttungen | 0,00 | 0,00 | 0,00 |
| 2136 | Sonstige nicht finanzierungswirksame Finanzerträge | 0,00 | 0,00 | 0,00 |
| 21 | Summe Erträge | 1.100,00 | 400,00 | 700,00 |
| 221 | Personalaufwand | 0,00 | 0,00 | 0,00 |
| 2211 | Personalaufwand (Bezüge, Nebengeb., Mehrleistungen) | 0,00 | 0,00 | 0,00 |
| 2212 | Gesetzlicher und freiwilliger Sozialaufwand | 0,00 | 0,00 | 0,00 |
| 2213 | Sonstiger Personalaufwand | 0,00 | 0,00 | 0,00 |
| 2214 | Nicht finanzierungswirksamer Personalaufwand | 0,00 | 0,00 | 0,00 |
| 222 | Sachaufwand (ohne Transferaufwand) | 23.800,00 | 7.500,00 | 16.300,00 |
| 2221 | Gebrauchs- und Verbrauchsgüter, Handelswaren | 16.300,00 | 0,00 | 16.300,00 |
| 2222 | Verwaltungs- und Betriebsaufwand | 0,00 | 0,00 | 0,00 |

1. Nachtragsvoranschlag 2021

Gemeinde Muggendorf

NVA Ergebnishaushalt Bereichsbudget 1. und 2. Ebene (Anlage 1a)

Kunst, Kultur und Kultus (Gruppe 3)

| MVAG | Mittelverwendungs- und -aufbringungsgruppen (1. und 2. Ebene) | VA 2021 inkl. NVA | VA 2021 | 1. NVA |
|-------------|-------------------------------------------------------------------------------------------------------------------------------|-------------------|-------------------|-------------------|
| 2223 | Leasing- und Mietaufwand | 0,00 | 0,00 | 0,00 |
| 2224 | Instandhaltung | 0,00 | 0,00 | 0,00 |
| 2225 | Sonstiger Sachaufwand | 7.500,00 | 7.500,00 | 0,00 |
| 2226 | Nicht finanzierungswirksamer Sachaufwand | 0,00 | 0,00 | 0,00 |
| 223 | Transferaufwand (laufende Transfers und Kapitaltransfers) | 11.900,00 | 11.900,00 | 0,00 |
| 2231 | Transferaufwand an Träger des öffentlichen Rechts | 11.900,00 | 11.900,00 | 0,00 |
| 2232 | Transferaufwand an Beteiligungen | 0,00 | 0,00 | 0,00 |
| 2233 | Transferaufwand an Unternehmen (mit Finanzunternehmen) | 0,00 | 0,00 | 0,00 |
| 2234 | Transferaufwand an Haushalte und Organisationen ohne Erwerbscharakter | 0,00 | 0,00 | 0,00 |
| 2235 | Transferaufwand an das Ausland | 0,00 | 0,00 | 0,00 |
| 2236 | Investitions- und Tilgungszuschüsse zwischen Unternehmungen und Betrieben der Gebietskörperschaft und der Gebietskörperschaft | 0,00 | 0,00 | 0,00 |
| 2237 | Nicht finanzierungswirksamer Transferaufwand | 0,00 | 0,00 | 0,00 |
| 224 | Finanzaufwand | 0,00 | 0,00 | 0,00 |
| 2241 | Zinsen aus Finanzschulden, Finanzierungsleasing, Forderungskauf und derivativen Finanzinstrumenten mit Grundgeschäft | 0,00 | 0,00 | 0,00 |
| 2242 | Zinsen und sonstige Aufwendungen aus derivativen Finanzinstrumenten ohne Grundgeschäft | 0,00 | 0,00 | 0,00 |
| 2243 | Gewinnentnahmen von Unternehmungen und marktbestimmten Betrieben der Gebietskörperschaft (innerhalb der Gebietskörperschaft) | 0,00 | 0,00 | 0,00 |
| 2244 | Sonstiger Finanzaufwand | 0,00 | 0,00 | 0,00 |
| 2245 | Nicht finanzierungswirksamer Finanzaufwand | 0,00 | 0,00 | 0,00 |
| 22 | Summe Aufwendungen | 35.700,00 | 19.400,00 | 16.300,00 |
| SA0 | Saldo (0) Nettoergebnis (21 - 22) | -34.600,00 | -19.000,00 | -15.600,00 |
| 230 | Entnahmen von Haushaltsrücklagen | 0,00 | 0,00 | 0,00 |
| 2301 | Entnahmen von Haushaltsrücklagen | 0,00 | 0,00 | 0,00 |
| 240 | Zuweisung an Haushaltsrücklagen | 0,00 | 0,00 | 0,00 |
| 2401 | Zuweisung an Haushaltsrücklagen | 0,00 | 0,00 | 0,00 |
| 23 | Summe Haushaltsrücklagen | 0,00 | 0,00 | 0,00 |
| SA00 | Nettoergebnis nach Zuweisung und Entnahmen von Haushaltsrücklagen (Saldo 0 +/- SU23) | -34.600,00 | -19.000,00 | -15.600,00 |

Soziale Wohlfahrt und Wohnbauförderung (Gruppe 4)

| MVAG | Mittelverwendungs- und -aufbringungsgruppen (1. und 2. Ebene) | VA 2021 inkl. NVA | VA 2021 | 1. NVA |
|------------|-------------------------------------------------------------------------------------------------------------------------------|-------------------|---------------|-----------------|
| 211 | Erträge aus der operativen Verwaltungstätigkeit | 0,00 | 0,00 | 0,00 |
| 2111 | Erträge aus eigenen Abgaben | 0,00 | 0,00 | 0,00 |
| 2112 | Erträge aus Ertragsanteilen | 0,00 | 0,00 | 0,00 |
| 2113 | Erträge aus Gebühren | 0,00 | 0,00 | 0,00 |
| 2114 | Erträge aus Leistungen | 0,00 | 0,00 | 0,00 |
| 2115 | Erträge aus Besitz und wirtschaftlicher Tätigkeit | 0,00 | 0,00 | 0,00 |
| 2116 | Erträge aus Veräußerung und sonstige Erträge | 0,00 | 0,00 | 0,00 |
| 2117 | Nicht finanzierungswirksame operative Erträge | 0,00 | 0,00 | 0,00 |
| 212 | Erträge aus Transfers | 0,00 | 0,00 | 0,00 |
| 2121 | Transferertrag von Trägern des öffentlichen Rechts | 0,00 | 0,00 | 0,00 |
| 2122 | Transferertrag von Beteiligungen | 0,00 | 0,00 | 0,00 |
| 2123 | Transferertrag von Unternehmen (mit Finanzunternehmen) | 0,00 | 0,00 | 0,00 |
| 2124 | Transferertrag von Haushalten und Organisationen ohne Erwerbscharakter | 0,00 | 0,00 | 0,00 |
| 2125 | Transferertrag vom Ausland | 0,00 | 0,00 | 0,00 |
| 2126 | Investitions- und Tilgungszuschüsse zwischen Unternehmungen und Betrieben der Gebietskörperschaft und der Gebietskörperschaft | 0,00 | 0,00 | 0,00 |
| 2127 | Nicht finanzierungswirksamer Transferertrag | 0,00 | 0,00 | 0,00 |
| 213 | Finanzerträge | 0,00 | 0,00 | 0,00 |
| 2131 | Erträge aus Zinsen | 0,00 | 0,00 | 0,00 |
| 2132 | Erträge aus Zinsen aus derivativen Finanzinstrumenten ohne Grundgeschäft | 0,00 | 0,00 | 0,00 |
| 2133 | Erträge aus Gewinnentnahmen von marktbestimmten Betrieben | 0,00 | 0,00 | 0,00 |
| 2134 | Sonstige Finanzerträge | 0,00 | 0,00 | 0,00 |
| 2135 | Erträge aus Dividenden/Gewinnausschüttungen | 0,00 | 0,00 | 0,00 |
| 2136 | Sonstige nicht finanzierungswirksame Finanzerträge | 0,00 | 0,00 | 0,00 |
| 21 | Summe Erträge | 0,00 | 0,00 | 0,00 |
| 221 | Personalaufwand | 0,00 | 0,00 | 0,00 |
| 2211 | Personalaufwand (Bezüge, Nebengeb., Mehrleistungen) | 0,00 | 0,00 | 0,00 |
| 2212 | Gesetzlicher und freiwilliger Sozialaufwand | 0,00 | 0,00 | 0,00 |
| 2213 | Sonstiger Personalaufwand | 0,00 | 0,00 | 0,00 |
| 2214 | Nicht finanzierungswirksamer Personalaufwand | 0,00 | 0,00 | 0,00 |
| 222 | Sachaufwand (ohne Transferaufwand) | 1.400,00 | 400,00 | 1.000,00 |
| 2221 | Gebrauchs- und Verbrauchsgüter, Handelswaren | 1.300,00 | 300,00 | 1.000,00 |
| 2222 | Verwaltungs- und Betriebsaufwand | 0,00 | 0,00 | 0,00 |

1. Nachtragsvoranschlag 2021

Gemeinde Muggendorf

NVA Ergebnishaushalt Bereichsbudget 1. und 2. Ebene (Anlage 1a)

Soziale Wohlfahrt und Wohnbauförderung (Gruppe 4)

| MVAG | Mittelverwendungs- und -aufbringungsgruppen (1. und 2. Ebene) | VA 2021 inkl. NVA | VA 2021 | 1. NVA |
|-------------|-------------------------------------------------------------------------------------------------------------------------------|-------------------|-------------------|------------------|
| 2223 | Leasing- und Mietaufwand | 0,00 | 0,00 | 0,00 |
| 2224 | Instandhaltung | 0,00 | 0,00 | 0,00 |
| 2225 | Sonstiger Sachaufwand | 100,00 | 100,00 | 0,00 |
| 2226 | Nicht finanzierungswirksamer Sachaufwand | 0,00 | 0,00 | 0,00 |
| 223 | Transferaufwand (laufende Transfers und Kapitaltransfers) | 76.500,00 | 76.500,00 | 0,00 |
| 2231 | Transferaufwand an Träger des öffentlichen Rechts | 74.000,00 | 74.000,00 | 0,00 |
| 2232 | Transferaufwand an Beteiligungen | 0,00 | 0,00 | 0,00 |
| 2233 | Transferaufwand an Unternehmen (mit Finanzunternehmen) | 0,00 | 0,00 | 0,00 |
| 2234 | Transferaufwand an Haushalte und Organisationen ohne Erwerbscharakter | 2.500,00 | 2.500,00 | 0,00 |
| 2235 | Transferaufwand an das Ausland | 0,00 | 0,00 | 0,00 |
| 2236 | Investitions- und Tilgungszuschüsse zwischen Unternehmungen und Betrieben der Gebietskörperschaft und der Gebietskörperschaft | 0,00 | 0,00 | 0,00 |
| 2237 | Nicht finanzierungswirksamer Transferaufwand | 0,00 | 0,00 | 0,00 |
| 224 | Finanzaufwand | 0,00 | 0,00 | 0,00 |
| 2241 | Zinsen aus Finanzschulden, Finanzierungsleasing, Forderungskauf und derivativen Finanzinstrumenten mit Grundgeschäft | 0,00 | 0,00 | 0,00 |
| 2242 | Zinsen und sonstige Aufwendungen aus derivativen Finanzinstrumenten ohne Grundgeschäft | 0,00 | 0,00 | 0,00 |
| 2243 | Gewinnentnahmen von Unternehmungen und marktbestimmten Betrieben der Gebietskörperschaft (innerhalb der Gebietskörperschaft) | 0,00 | 0,00 | 0,00 |
| 2244 | Sonstiger Finanzaufwand | 0,00 | 0,00 | 0,00 |
| 2245 | Nicht finanzierungswirksamer Finanzaufwand | 0,00 | 0,00 | 0,00 |
| 22 | Summe Aufwendungen | 77.900,00 | 76.900,00 | 1.000,00 |
| SA0 | Saldo (0) Nettoergebnis (21 - 22) | -77.900,00 | -76.900,00 | -1.000,00 |
| 230 | Entnahmen von Haushaltsrücklagen | 0,00 | 0,00 | 0,00 |
| 2301 | Entnahmen von Haushaltsrücklagen | 0,00 | 0,00 | 0,00 |
| 240 | Zuweisung an Haushaltsrücklagen | 0,00 | 0,00 | 0,00 |
| 2401 | Zuweisung an Haushaltsrücklagen | 0,00 | 0,00 | 0,00 |
| 23 | Summe Haushaltsrücklagen | 0,00 | 0,00 | 0,00 |
| SA00 | Nettoergebnis nach Zuweisung und Entnahmen von Haushaltsrücklagen (Saldo 0 +/- SU23) | -77.900,00 | -76.900,00 | -1.000,00 |

Gesundheit (Gruppe 5)

| MVAG | Mittelverwendungs- und -aufbringungsgruppen (1. und 2. Ebene) | VA 2021 inkl. NVA | VA 2021 | 1. NVA |
|------------|-------------------------------------------------------------------------------------------------------------------------------|-------------------|---------------|-----------------|
| 211 | Erträge aus der operativen Verwaltungstätigkeit | 1.200,00 | 0,00 | 1.200,00 |
| 2111 | Erträge aus eigenen Abgaben | 0,00 | 0,00 | 0,00 |
| 2112 | Erträge aus Ertragsanteilen | 0,00 | 0,00 | 0,00 |
| 2113 | Erträge aus Gebühren | 0,00 | 0,00 | 0,00 |
| 2114 | Erträge aus Leistungen | 0,00 | 0,00 | 0,00 |
| 2115 | Erträge aus Besitz und wirtschaftlicher Tätigkeit | 0,00 | 0,00 | 0,00 |
| 2116 | Erträge aus Veräußerung und sonstige Erträge | 1.200,00 | 0,00 | 1.200,00 |
| 2117 | Nicht finanzierungswirksame operative Erträge | 0,00 | 0,00 | 0,00 |
| 212 | Erträge aus Transfers | 0,00 | 0,00 | 0,00 |
| 2121 | Transferertrag von Trägern des öffentlichen Rechts | 0,00 | 0,00 | 0,00 |
| 2122 | Transferertrag von Beteiligungen | 0,00 | 0,00 | 0,00 |
| 2123 | Transferertrag von Unternehmen (mit Finanzunternehmen) | 0,00 | 0,00 | 0,00 |
| 2124 | Transferertrag von Haushalten und Organisationen ohne Erwerbscharakter | 0,00 | 0,00 | 0,00 |
| 2125 | Transferertrag vom Ausland | 0,00 | 0,00 | 0,00 |
| 2126 | Investitions- und Tilgungszuschüsse zwischen Unternehmungen und Betrieben der Gebietskörperschaft und der Gebietskörperschaft | 0,00 | 0,00 | 0,00 |
| 2127 | Nicht finanzierungswirksamer Transferertrag | 0,00 | 0,00 | 0,00 |
| 213 | Finanzerträge | 0,00 | 0,00 | 0,00 |
| 2131 | Erträge aus Zinsen | 0,00 | 0,00 | 0,00 |
| 2132 | Erträge aus Zinsen aus derivativen Finanzinstrumenten ohne Grundgeschäft | 0,00 | 0,00 | 0,00 |
| 2133 | Erträge aus Gewinnentnahmen von marktbestimmten Betrieben | 0,00 | 0,00 | 0,00 |
| 2134 | Sonstige Finanzerträge | 0,00 | 0,00 | 0,00 |
| 2135 | Erträge aus Dividenden/Gewinnausschüttungen | 0,00 | 0,00 | 0,00 |
| 2136 | Sonstige nicht finanzierungswirksame Finanzerträge | 0,00 | 0,00 | 0,00 |
| 21 | Summe Erträge | 1.200,00 | 0,00 | 1.200,00 |
| 221 | Personalaufwand | 0,00 | 0,00 | 0,00 |
| 2211 | Personalaufwand (Bezüge, Nebengeb., Mehrleistungen) | 0,00 | 0,00 | 0,00 |
| 2212 | Gesetzlicher und freiwilliger Sozialaufwand | 0,00 | 0,00 | 0,00 |
| 2213 | Sonstiger Personalaufwand | 0,00 | 0,00 | 0,00 |
| 2214 | Nicht finanzierungswirksamer Personalaufwand | 0,00 | 0,00 | 0,00 |
| 222 | Sachaufwand (ohne Transferaufwand) | 1.200,00 | 300,00 | 900,00 |
| 2221 | Gebrauchs- und Verbrauchsgüter, Handelswaren | 500,00 | 0,00 | 500,00 |
| 2222 | Verwaltungs- und Betriebsaufwand | 0,00 | 0,00 | 0,00 |

1. Nachtragsvoranschlag 2021

Gemeinde Muggendorf

NVA Ergebnishaushalt Bereichsbudget 1. und 2. Ebene (Anlage 1a)

Gesundheit (Gruppe 5)

| MVAG | Mittelverwendungs- und -aufbringungsgruppen (1. und 2. Ebene) | VA 2021 inkl. NVA | VA 2021 | 1. NVA |
|-------------|-------------------------------------------------------------------------------------------------------------------------------|--------------------|--------------------|---------------|
| 2223 | Leasing- und Mietaufwand | 0,00 | 0,00 | 0,00 |
| 2224 | Instandhaltung | 0,00 | 0,00 | 0,00 |
| 2225 | Sonstiger Sachaufwand | 700,00 | 300,00 | 400,00 |
| 2226 | Nicht finanzierungswirksamer Sachaufwand | 0,00 | 0,00 | 0,00 |
| 223 | Transferaufwand (laufende Transfers und Kapitaltransfers) | 133.800,00 | 133.800,00 | 0,00 |
| 2231 | Transferaufwand an Träger des öffentlichen Rechts | 133.800,00 | 133.800,00 | 0,00 |
| 2232 | Transferaufwand an Beteiligungen | 0,00 | 0,00 | 0,00 |
| 2233 | Transferaufwand an Unternehmen (mit Finanzunternehmen) | 0,00 | 0,00 | 0,00 |
| 2234 | Transferaufwand an Haushalte und Organisationen ohne Erwerbscharakter | 0,00 | 0,00 | 0,00 |
| 2235 | Transferaufwand an das Ausland | 0,00 | 0,00 | 0,00 |
| 2236 | Investitions- und Tilgungszuschüsse zwischen Unternehmungen und Betrieben der Gebietskörperschaft und der Gebietskörperschaft | 0,00 | 0,00 | 0,00 |
| 2237 | Nicht finanzierungswirksamer Transferaufwand | 0,00 | 0,00 | 0,00 |
| 224 | Finanzaufwand | 0,00 | 0,00 | 0,00 |
| 2241 | Zinsen aus Finanzschulden, Finanzierungsleasing, Forderungskauf und derivativen Finanzinstrumenten mit Grundgeschäft | 0,00 | 0,00 | 0,00 |
| 2242 | Zinsen und sonstige Aufwendungen aus derivativen Finanzinstrumenten ohne Grundgeschäft | 0,00 | 0,00 | 0,00 |
| 2243 | Gewinnentnahmen von Unternehmungen und marktbestimmten Betrieben der Gebietskörperschaft (innerhalb der Gebietskörperschaft) | 0,00 | 0,00 | 0,00 |
| 2244 | Sonstiger Finanzaufwand | 0,00 | 0,00 | 0,00 |
| 2245 | Nicht finanzierungswirksamer Finanzaufwand | 0,00 | 0,00 | 0,00 |
| 22 | Summe Aufwendungen | 135.000,00 | 134.100,00 | 900,00 |
| SA0 | Saldo (0) Nettoergebnis (21 - 22) | -133.800,00 | -134.100,00 | 300,00 |
| 230 | Entnahmen von Haushaltsrücklagen | 0,00 | 0,00 | 0,00 |
| 2301 | Entnahmen von Haushaltsrücklagen | 0,00 | 0,00 | 0,00 |
| 240 | Zuweisung an Haushaltsrücklagen | 0,00 | 0,00 | 0,00 |
| 2401 | Zuweisung an Haushaltsrücklagen | 0,00 | 0,00 | 0,00 |
| 23 | Summe Haushaltsrücklagen | 0,00 | 0,00 | 0,00 |
| SA00 | Nettoergebnis nach Zuweisung und Entnahmen von Haushaltsrücklagen (Saldo 0 +/- SU23) | -133.800,00 | -134.100,00 | 300,00 |

Straßen- und Wasserbau, Verkehr (Gruppe 6)

| MVAG | Mittelverwendungs- und -aufbringungsgruppen (1. und 2. Ebene) | VA 2021 inkl. NVA | VA 2021 | 1. NVA |
|------------|-------------------------------------------------------------------------------------------------------------------------------|-------------------|-------------------|--------------------|
| 211 | Erträge aus der operativen Verwaltungstätigkeit | 0,00 | 150.000,00 | -150.000,00 |
| 2111 | Erträge aus eigenen Abgaben | 0,00 | 0,00 | 0,00 |
| 2112 | Erträge aus Ertragsanteilen | 0,00 | 0,00 | 0,00 |
| 2113 | Erträge aus Gebühren | 0,00 | 0,00 | 0,00 |
| 2114 | Erträge aus Leistungen | 0,00 | 0,00 | 0,00 |
| 2115 | Erträge aus Besitz und wirtschaftlicher Tätigkeit | 0,00 | 0,00 | 0,00 |
| 2116 | Erträge aus Veräußerung und sonstige Erträge | 0,00 | 150.000,00 | -150.000,00 |
| 2117 | Nicht finanzierungswirksame operative Erträge | 0,00 | 0,00 | 0,00 |
| 212 | Erträge aus Transfers | 65.500,00 | 61.400,00 | 4.100,00 |
| 2121 | Transferertrag von Trägern des öffentlichen Rechts | 64.100,00 | 60.000,00 | 4.100,00 |
| 2122 | Transferertrag von Beteiligungen | 0,00 | 0,00 | 0,00 |
| 2123 | Transferertrag von Unternehmen (mit Finanzunternehmen) | 0,00 | 0,00 | 0,00 |
| 2124 | Transferertrag von Haushalten und Organisationen ohne Erwerbscharakter | 1.000,00 | 1.000,00 | 0,00 |
| 2125 | Transferertrag vom Ausland | 0,00 | 0,00 | 0,00 |
| 2126 | Investitions- und Tilgungszuschüsse zwischen Unternehmungen und Betrieben der Gebietskörperschaft und der Gebietskörperschaft | 0,00 | 0,00 | 0,00 |
| 2127 | Nicht finanzierungswirksamer Transferertrag | 400,00 | 400,00 | 0,00 |
| 213 | Finanzerträge | 0,00 | 0,00 | 0,00 |
| 2131 | Erträge aus Zinsen | 0,00 | 0,00 | 0,00 |
| 2132 | Erträge aus Zinsen aus derivativen Finanzinstrumenten ohne Grundgeschäft | 0,00 | 0,00 | 0,00 |
| 2133 | Erträge aus Gewinnentnahmen von marktbestimmten Betrieben | 0,00 | 0,00 | 0,00 |
| 2134 | Sonstige Finanzerträge | 0,00 | 0,00 | 0,00 |
| 2135 | Erträge aus Dividenden/Gewinnausschüttungen | 0,00 | 0,00 | 0,00 |
| 2136 | Sonstige nicht finanzierungswirksame Finanzerträge | 0,00 | 0,00 | 0,00 |
| 21 | Summe Erträge | 65.500,00 | 211.400,00 | -145.900,00 |
| 221 | Personalaufwand | 0,00 | 0,00 | 0,00 |
| 2211 | Personalaufwand (Bezüge, Nebengeb., Mehrleistungen) | 0,00 | 0,00 | 0,00 |
| 2212 | Gesetzlicher und freiwilliger Sozialaufwand | 0,00 | 0,00 | 0,00 |
| 2213 | Sonstiger Personalaufwand | 0,00 | 0,00 | 0,00 |
| 2214 | Nicht finanzierungswirksamer Personalaufwand | 0,00 | 0,00 | 0,00 |
| 222 | Sachaufwand (ohne Transferaufwand) | 46.400,00 | 196.400,00 | -150.000,00 |
| 2221 | Gebrauchs- und Verbrauchsgüter, Handelswaren | 2.000,00 | 2.000,00 | 0,00 |
| 2222 | Verwaltungs- und Betriebsaufwand | 400,00 | 400,00 | 0,00 |

1. Nachtragsvoranschlag 2021

Gemeinde Muggendorf

NVA Ergebnishaushalt Bereichsbudget 1. und 2. Ebene (Anlage 1a)

Straßen- und Wasserbau, Verkehr (Gruppe 6)

| MVAG | Mittelverwendungs- und -aufbringungsgruppen (1. und 2. Ebene) | VA 2021 inkl. NVA | VA 2021 | 1. NVA |
|-------------|-------------------------------------------------------------------------------------------------------------------------------|-------------------|-------------------|--------------------|
| 2223 | Leasing- und Mietaufwand | 0,00 | 0,00 | 0,00 |
| 2224 | Instandhaltung | 2.200,00 | 2.200,00 | 0,00 |
| 2225 | Sonstiger Sachaufwand | 500,00 | 150.500,00 | -150.000,00 |
| 2226 | Nicht finanzierungswirksamer Sachaufwand | 41.300,00 | 41.300,00 | 0,00 |
| 223 | Transferaufwand (laufende Transfers und Kapitaltransfers) | 12.200,00 | 10.000,00 | 2.200,00 |
| 2231 | Transferaufwand an Träger des öffentlichen Rechts | 0,00 | 0,00 | 0,00 |
| 2232 | Transferaufwand an Beteiligungen | 0,00 | 0,00 | 0,00 |
| 2233 | Transferaufwand an Unternehmen (mit Finanzunternehmen) | 2.200,00 | 0,00 | 2.200,00 |
| 2234 | Transferaufwand an Haushalte und Organisationen ohne Erwerbscharakter | 10.000,00 | 10.000,00 | 0,00 |
| 2235 | Transferaufwand an das Ausland | 0,00 | 0,00 | 0,00 |
| 2236 | Investitions- und Tilgungszuschüsse zwischen Unternehmungen und Betrieben der Gebietskörperschaft und der Gebietskörperschaft | 0,00 | 0,00 | 0,00 |
| 2237 | Nicht finanzierungswirksamer Transferaufwand | 0,00 | 0,00 | 0,00 |
| 224 | Finanzaufwand | 0,00 | 0,00 | 0,00 |
| 2241 | Zinsen aus Finanzschulden, Finanzierungsleasing, Forderungskauf und derivativen Finanzinstrumenten mit Grundgeschäft | 0,00 | 0,00 | 0,00 |
| 2242 | Zinsen und sonstige Aufwendungen aus derivativen Finanzinstrumenten ohne Grundgeschäft | 0,00 | 0,00 | 0,00 |
| 2243 | Gewinnentnahmen von Unternehmungen und marktbestimmten Betrieben der Gebietskörperschaft (innerhalb der Gebietskörperschaft) | 0,00 | 0,00 | 0,00 |
| 2244 | Sonstiger Finanzaufwand | 0,00 | 0,00 | 0,00 |
| 2245 | Nicht finanzierungswirksamer Finanzaufwand | 0,00 | 0,00 | 0,00 |
| 22 | Summe Aufwendungen | 58.600,00 | 206.400,00 | -147.800,00 |
| SA0 | Saldo (0) Nettoergebnis (21 - 22) | 6.900,00 | 5.000,00 | 1.900,00 |
| 230 | Entnahmen von Haushaltsrücklagen | 0,00 | 0,00 | 0,00 |
| 2301 | Entnahmen von Haushaltsrücklagen | 0,00 | 0,00 | 0,00 |
| 240 | Zuweisung an Haushaltsrücklagen | 0,00 | 0,00 | 0,00 |
| 2401 | Zuweisung an Haushaltsrücklagen | 0,00 | 0,00 | 0,00 |
| 23 | Summe Haushaltsrücklagen | 0,00 | 0,00 | 0,00 |
| SA00 | Nettoergebnis nach Zuweisung und Entnahmen von Haushaltsrücklagen (Saldo 0 +/- SU23) | 6.900,00 | 5.000,00 | 1.900,00 |

Wirtschaftsförderung (Gruppe 7)

| MVAG | Mittelverwendungs- und -aufbringungsgruppen (1. und 2. Ebene) | VA 2021 inkl. NVA | VA 2021 | 1. NVA |
|------------|-------------------------------------------------------------------------------------------------------------------------------|-------------------|-------------------|-------------------|
| 211 | Erträge aus der operativen Verwaltungstätigkeit | 230.200,00 | 230.200,00 | 0,00 |
| 2111 | Erträge aus eigenen Abgaben | 0,00 | 0,00 | 0,00 |
| 2112 | Erträge aus Ertragsanteilen | 0,00 | 0,00 | 0,00 |
| 2113 | Erträge aus Gebühren | 0,00 | 0,00 | 0,00 |
| 2114 | Erträge aus Leistungen | 220.000,00 | 220.000,00 | 0,00 |
| 2115 | Erträge aus Besitz und wirtschaftlicher Tätigkeit | 0,00 | 0,00 | 0,00 |
| 2116 | Erträge aus Veräußerung und sonstige Erträge | 5.700,00 | 5.700,00 | 0,00 |
| 2117 | Nicht finanzierungswirksame operative Erträge | 4.500,00 | 4.500,00 | 0,00 |
| 212 | Erträge aus Transfers | 3.900,00 | 3.900,00 | 0,00 |
| 2121 | Transferertrag von Trägern des öffentlichen Rechts | 2.800,00 | 2.800,00 | 0,00 |
| 2122 | Transferertrag von Beteiligungen | 0,00 | 0,00 | 0,00 |
| 2123 | Transferertrag von Unternehmen (mit Finanzunternehmen) | 0,00 | 0,00 | 0,00 |
| 2124 | Transferertrag von Haushalten und Organisationen ohne Erwerbscharakter | 0,00 | 0,00 | 0,00 |
| 2125 | Transferertrag vom Ausland | 0,00 | 0,00 | 0,00 |
| 2126 | Investitions- und Tilgungszuschüsse zwischen Unternehmungen und Betrieben der Gebietskörperschaft und der Gebietskörperschaft | 0,00 | 0,00 | 0,00 |
| 2127 | Nicht finanzierungswirksamer Transferertrag | 1.100,00 | 1.100,00 | 0,00 |
| 213 | Finanzerträge | 0,00 | 0,00 | 0,00 |
| 2131 | Erträge aus Zinsen | 0,00 | 0,00 | 0,00 |
| 2132 | Erträge aus Zinsen aus derivativen Finanzinstrumenten ohne Grundgeschäft | 0,00 | 0,00 | 0,00 |
| 2133 | Erträge aus Gewinnentnahmen von marktbestimmten Betrieben | 0,00 | 0,00 | 0,00 |
| 2134 | Sonstige Finanzerträge | 0,00 | 0,00 | 0,00 |
| 2135 | Erträge aus Dividenden/Gewinnausschüttungen | 0,00 | 0,00 | 0,00 |
| 2136 | Sonstige nicht finanzierungswirksame Finanzerträge | 0,00 | 0,00 | 0,00 |
| 21 | Summe Erträge | 234.100,00 | 234.100,00 | 0,00 |
| 221 | Personalaufwand | 98.000,00 | 98.000,00 | 0,00 |
| 2211 | Personalaufwand (Bezüge, Nebengeb., Mehrleistungen) | 78.500,00 | 78.500,00 | 0,00 |
| 2212 | Gesetzlicher und freiwilliger Sozialaufwand | 18.800,00 | 18.800,00 | 0,00 |
| 2213 | Sonstiger Personalaufwand | 0,00 | 0,00 | 0,00 |
| 2214 | Nicht finanzierungswirksamer Personalaufwand | 700,00 | 700,00 | 0,00 |
| 222 | Sachaufwand (ohne Transferaufwand) | 154.500,00 | 167.000,00 | -12.500,00 |
| 2221 | Gebrauchs- und Verbrauchsgüter, Handelswaren | 10.900,00 | 10.900,00 | 0,00 |
| 2222 | Verwaltungs- und Betriebsaufwand | 4.500,00 | 1.700,00 | 2.800,00 |

1. Nachtragsvoranschlag 2021

Gemeinde Muggendorf

NVA Ergebnishaushalt Bereichsbudget 1. und 2. Ebene (Anlage 1a)

Wirtschaftsförderung (Gruppe 7)

| MVAG | Mittelverwendungs- und -aufbringungsgruppen (1. und 2. Ebene) | VA 2021 inkl. NVA | VA 2021 | 1. NVA |
|-------------|-------------------------------------------------------------------------------------------------------------------------------|-------------------|-------------------|-------------------|
| 2223 | Leasing- und Mietaufwand | 3.000,00 | 3.000,00 | 0,00 |
| 2224 | Instandhaltung | 6.700,00 | 2.700,00 | 4.000,00 |
| 2225 | Sonstiger Sachaufwand | 64.500,00 | 83.800,00 | -19.300,00 |
| 2226 | Nicht finanzierungswirksamer Sachaufwand | 64.900,00 | 64.900,00 | 0,00 |
| 223 | Transferaufwand (laufende Transfers und Kapitaltransfers) | 6.000,00 | 6.000,00 | 0,00 |
| 2231 | Transferaufwand an Träger des öffentlichen Rechts | 0,00 | 0,00 | 0,00 |
| 2232 | Transferaufwand an Beteiligungen | 0,00 | 0,00 | 0,00 |
| 2233 | Transferaufwand an Unternehmen (mit Finanzunternehmen) | 0,00 | 0,00 | 0,00 |
| 2234 | Transferaufwand an Haushalte und Organisationen ohne Erwerbscharakter | 6.000,00 | 6.000,00 | 0,00 |
| 2235 | Transferaufwand an das Ausland | 0,00 | 0,00 | 0,00 |
| 2236 | Investitions- und Tilgungszuschüsse zwischen Unternehmungen und Betrieben der Gebietskörperschaft und der Gebietskörperschaft | 0,00 | 0,00 | 0,00 |
| 2237 | Nicht finanzierungswirksamer Transferaufwand | 0,00 | 0,00 | 0,00 |
| 224 | Finanzaufwand | 0,00 | 0,00 | 0,00 |
| 2241 | Zinsen aus Finanzschulden, Finanzierungsleasing, Forderungskauf und derivativen Finanzinstrumenten mit Grundgeschäft | 0,00 | 0,00 | 0,00 |
| 2242 | Zinsen und sonstige Aufwendungen aus derivativen Finanzinstrumenten ohne Grundgeschäft | 0,00 | 0,00 | 0,00 |
| 2243 | Gewinnentnahmen von Unternehmungen und marktbestimmten Betrieben der Gebietskörperschaft (innerhalb der Gebietskörperschaft) | 0,00 | 0,00 | 0,00 |
| 2244 | Sonstiger Finanzaufwand | 0,00 | 0,00 | 0,00 |
| 2245 | Nicht finanzierungswirksamer Finanzaufwand | 0,00 | 0,00 | 0,00 |
| 22 | Summe Aufwendungen | 258.500,00 | 271.000,00 | -12.500,00 |
| SA0 | Saldo (0) Nettoergebnis (21 - 22) | -24.400,00 | -36.900,00 | 12.500,00 |
| 230 | Entnahmen von Haushaltsrücklagen | 0,00 | 0,00 | 0,00 |
| 2301 | Entnahmen von Haushaltsrücklagen | 0,00 | 0,00 | 0,00 |
| 240 | Zuweisung an Haushaltsrücklagen | 0,00 | 0,00 | 0,00 |
| 2401 | Zuweisung an Haushaltsrücklagen | 0,00 | 0,00 | 0,00 |
| 23 | Summe Haushaltsrücklagen | 0,00 | 0,00 | 0,00 |
| SA00 | Nettoergebnis nach Zuweisung und Entnahmen von Haushaltsrücklagen (Saldo 0 +/- SU23) | -24.400,00 | -36.900,00 | 12.500,00 |

Dienstleistungen (Gruppe 8)

| MVAG | Mittelverwendungs- und -aufbringungsgruppen (1. und 2. Ebene) | VA 2021 inkl. NVA | VA 2021 | 1. NVA |
|------------|-------------------------------------------------------------------------------------------------------------------------------|-------------------|-------------------|--------------------|
| 211 | Erträge aus der operativen Verwaltungstätigkeit | 266.200,00 | 468.400,00 | -202.200,00 |
| 2111 | Erträge aus eigenen Abgaben | 0,00 | 0,00 | 0,00 |
| 2112 | Erträge aus Ertragsanteilen | 0,00 | 0,00 | 0,00 |
| 2113 | Erträge aus Gebühren | 196.500,00 | 194.700,00 | 1.800,00 |
| 2114 | Erträge aus Leistungen | 36.000,00 | 30.000,00 | 6.000,00 |
| 2115 | Erträge aus Besitz und wirtschaftlicher Tätigkeit | 10.300,00 | 10.300,00 | 0,00 |
| 2116 | Erträge aus Veräußerung und sonstige Erträge | 3.400,00 | 213.400,00 | -210.000,00 |
| 2117 | Nicht finanzierungswirksame operative Erträge | 20.000,00 | 20.000,00 | 0,00 |
| 212 | Erträge aus Transfers | 254.500,00 | 254.500,00 | 0,00 |
| 2121 | Transferertrag von Trägern des öffentlichen Rechts | 169.400,00 | 169.400,00 | 0,00 |
| 2122 | Transferertrag von Beteiligungen | 0,00 | 0,00 | 0,00 |
| 2123 | Transferertrag von Unternehmen (mit Finanzunternehmen) | 0,00 | 0,00 | 0,00 |
| 2124 | Transferertrag von Haushalten und Organisationen ohne Erwerbscharakter | 0,00 | 0,00 | 0,00 |
| 2125 | Transferertrag vom Ausland | 0,00 | 0,00 | 0,00 |
| 2126 | Investitions- und Tilgungszuschüsse zwischen Unternehmungen und Betrieben der Gebietskörperschaft und der Gebietskörperschaft | 0,00 | 0,00 | 0,00 |
| 2127 | Nicht finanzierungswirksamer Transferertrag | 85.100,00 | 85.100,00 | 0,00 |
| 213 | Finanzerträge | 0,00 | 0,00 | 0,00 |
| 2131 | Erträge aus Zinsen | 0,00 | 0,00 | 0,00 |
| 2132 | Erträge aus Zinsen aus derivativen Finanzinstrumenten ohne Grundgeschäft | 0,00 | 0,00 | 0,00 |
| 2133 | Erträge aus Gewinnentnahmen von marktbestimmten Betrieben | 0,00 | 0,00 | 0,00 |
| 2134 | Sonstige Finanzerträge | 0,00 | 0,00 | 0,00 |
| 2135 | Erträge aus Dividenden/Gewinnausschüttungen | 0,00 | 0,00 | 0,00 |
| 2136 | Sonstige nicht finanzierungswirksame Finanzerträge | 0,00 | 0,00 | 0,00 |
| 21 | Summe Erträge | 520.700,00 | 722.900,00 | -202.200,00 |
| 221 | Personalaufwand | 44.800,00 | 44.800,00 | 0,00 |
| 2211 | Personalaufwand (Bezüge, Nebengeb., Mehrleistungen) | 34.600,00 | 34.600,00 | 0,00 |
| 2212 | Gesetzlicher und freiwilliger Sozialaufwand | 9.300,00 | 9.300,00 | 0,00 |
| 2213 | Sonstiger Personalaufwand | 0,00 | 0,00 | 0,00 |
| 2214 | Nicht finanzierungswirksamer Personalaufwand | 900,00 | 900,00 | 0,00 |
| 222 | Sachaufwand (ohne Transferaufwand) | 336.300,00 | 574.600,00 | -238.300,00 |
| 2221 | Gebrauchs- und Verbrauchsgüter, Handelswaren | 16.000,00 | 16.000,00 | 0,00 |
| 2222 | Verwaltungs- und Betriebsaufwand | 38.100,00 | 37.500,00 | 600,00 |

1. Nachtragsvoranschlag 2021

Gemeinde Muggendorf

NVA Ergebnishaushalt Bereichsbudget 1. und 2. Ebene (Anlage 1a)

Dienstleistungen (Gruppe 8)

| MVAG | Mittelverwendungs- und -aufbringungsgruppen (1. und 2. Ebene) | VA 2021 inkl. NVA | VA 2021 | 1. NVA |
|-------------|-------------------------------------------------------------------------------------------------------------------------------|-------------------|-------------------|--------------------|
| 2223 | Leasing- und Mietaufwand | 5.000,00 | 5.000,00 | 0,00 |
| 2224 | Instandhaltung | 29.100,00 | 29.100,00 | 0,00 |
| 2225 | Sonstiger Sachaufwand | 108.200,00 | 347.100,00 | -238.900,00 |
| 2226 | Nicht finanzierungswirksamer Sachaufwand | 139.900,00 | 139.900,00 | 0,00 |
| 223 | Transferaufwand (laufende Transfers und Kapitaltransfers) | 18.200,00 | 15.300,00 | 2.900,00 |
| 2231 | Transferaufwand an Träger des öffentlichen Rechts | 0,00 | 0,00 | 0,00 |
| 2232 | Transferaufwand an Beteiligungen | 0,00 | 0,00 | 0,00 |
| 2233 | Transferaufwand an Unternehmen (mit Finanzunternehmen) | 11.500,00 | 11.500,00 | 0,00 |
| 2234 | Transferaufwand an Haushalte und Organisationen ohne Erwerbscharakter | 6.700,00 | 3.800,00 | 2.900,00 |
| 2235 | Transferaufwand an das Ausland | 0,00 | 0,00 | 0,00 |
| 2236 | Investitions- und Tilgungszuschüsse zwischen Unternehmungen und Betrieben der Gebietskörperschaft und der Gebietskörperschaft | 0,00 | 0,00 | 0,00 |
| 2237 | Nicht finanzierungswirksamer Transferaufwand | 0,00 | 0,00 | 0,00 |
| 224 | Finanzaufwand | 5.500,00 | 5.500,00 | 0,00 |
| 2241 | Zinsen aus Finanzschulden, Finanzierungsleasing, Forderungskauf und derivativen Finanzinstrumenten mit Grundgeschäft | 5.500,00 | 5.500,00 | 0,00 |
| 2242 | Zinsen und sonstige Aufwendungen aus derivativen Finanzinstrumenten ohne Grundgeschäft | 0,00 | 0,00 | 0,00 |
| 2243 | Gewinnentnahmen von Unternehmungen und marktbestimmten Betrieben der Gebietskörperschaft (innerhalb der Gebietskörperschaft) | 0,00 | 0,00 | 0,00 |
| 2244 | Sonstiger Finanzaufwand | 0,00 | 0,00 | 0,00 |
| 2245 | Nicht finanzierungswirksamer Finanzaufwand | 0,00 | 0,00 | 0,00 |
| 22 | Summe Aufwendungen | 404.800,00 | 640.200,00 | -235.400,00 |
| SA0 | Saldo (0) Nettoergebnis (21 - 22) | 115.900,00 | 82.700,00 | 33.200,00 |
| 230 | Entnahmen von Haushaltsrücklagen | 0,00 | 0,00 | 0,00 |
| 2301 | Entnahmen von Haushaltsrücklagen | 0,00 | 0,00 | 0,00 |
| 240 | Zuweisung an Haushaltsrücklagen | 0,00 | 0,00 | 0,00 |
| 2401 | Zuweisung an Haushaltsrücklagen | 0,00 | 0,00 | 0,00 |
| 23 | Summe Haushaltsrücklagen | 0,00 | 0,00 | 0,00 |
| SA00 | Nettoergebnis nach Zuweisung und Entnahmen von Haushaltsrücklagen (Saldo 0 +/- SU23) | 115.900,00 | 82.700,00 | 33.200,00 |

Finanzwirtschaft (Gruppe 9)

| MVAG | Mittelverwendungs- und -aufbringungsgruppen (1. und 2. Ebene) | VA 2021 inkl. NVA | VA 2021 | 1. NVA |
|------------|-------------------------------------------------------------------------------------------------------------------------------|-------------------|-------------------|------------------|
| 211 | Erträge aus der operativen Verwaltungstätigkeit | 564.200,00 | 537.300,00 | 26.900,00 |
| 2111 | Erträge aus eigenen Abgaben | 115.200,00 | 115.200,00 | 0,00 |
| 2112 | Erträge aus Ertragsanteilen | 436.600,00 | 378.200,00 | 58.400,00 |
| 2113 | Erträge aus Gebühren | 0,00 | 0,00 | 0,00 |
| 2114 | Erträge aus Leistungen | 2.400,00 | 2.400,00 | 0,00 |
| 2115 | Erträge aus Besitz und wirtschaftlicher Tätigkeit | 0,00 | 0,00 | 0,00 |
| 2116 | Erträge aus Veräußerung und sonstige Erträge | 10.000,00 | 41.500,00 | -31.500,00 |
| 2117 | Nicht finanzierungswirksame operative Erträge | 0,00 | 0,00 | 0,00 |
| 212 | Erträge aus Transfers | 74.400,00 | 41.800,00 | 32.600,00 |
| 2121 | Transferertrag von Trägern des öffentlichen Rechts | 74.400,00 | 41.800,00 | 32.600,00 |
| 2122 | Transferertrag von Beteiligungen | 0,00 | 0,00 | 0,00 |
| 2123 | Transferertrag von Unternehmen (mit Finanzunternehmen) | 0,00 | 0,00 | 0,00 |
| 2124 | Transferertrag von Haushalten und Organisationen ohne Erwerbscharakter | 0,00 | 0,00 | 0,00 |
| 2125 | Transferertrag vom Ausland | 0,00 | 0,00 | 0,00 |
| 2126 | Investitions- und Tilgungszuschüsse zwischen Unternehmungen und Betrieben der Gebietskörperschaft und der Gebietskörperschaft | 0,00 | 0,00 | 0,00 |
| 2127 | Nicht finanzierungswirksamer Transferertrag | 0,00 | 0,00 | 0,00 |
| 213 | Finanzerträge | 100,00 | 100,00 | 0,00 |
| 2131 | Erträge aus Zinsen | 100,00 | 100,00 | 0,00 |
| 2132 | Erträge aus Zinsen aus derivativen Finanzinstrumenten ohne Grundgeschäft | 0,00 | 0,00 | 0,00 |
| 2133 | Erträge aus Gewinnentnahmen von marktbestimmten Betrieben | 0,00 | 0,00 | 0,00 |
| 2134 | Sonstige Finanzerträge | 0,00 | 0,00 | 0,00 |
| 2135 | Erträge aus Dividenden/Gewinnausschüttungen | 0,00 | 0,00 | 0,00 |
| 2136 | Sonstige nicht finanzierungswirksame Finanzerträge | 0,00 | 0,00 | 0,00 |
| 21 | Summe Erträge | 638.700,00 | 579.200,00 | 59.500,00 |
| 221 | Personalaufwand | 0,00 | 0,00 | 0,00 |
| 2211 | Personalaufwand (Bezüge, Nebengeb., Mehrleistungen) | 0,00 | 0,00 | 0,00 |
| 2212 | Gesetzlicher und freiwilliger Sozialaufwand | 0,00 | 0,00 | 0,00 |
| 2213 | Sonstiger Personalaufwand | 0,00 | 0,00 | 0,00 |
| 2214 | Nicht finanzierungswirksamer Personalaufwand | 0,00 | 0,00 | 0,00 |
| 222 | Sachaufwand (ohne Transferaufwand) | 9.000,00 | 4.000,00 | 5.000,00 |
| 2221 | Gebrauchs- und Verbrauchsgüter, Handelswaren | 0,00 | 0,00 | 0,00 |
| 2222 | Verwaltungs- und Betriebsaufwand | 4.000,00 | 4.000,00 | 0,00 |

1. Nachtragsvoranschlag 2021

NVA Ergebnishaushalt Bereichsbudget 1. und 2. Ebene (Anlage 1a)

Gemeinde Muggendorf

Finanzwirtschaft (Gruppe 9)

| MVAG | Mittelverwendungs- und -aufbringungsgruppen (1. und 2. Ebene) | VA 2021 inkl. NVA | VA 2021 | 1. NVA |
|-------------|-------------------------------------------------------------------------------------------------------------------------------|-------------------|-------------------|-------------------|
| 2223 | Leasing- und Mietaufwand | 0,00 | 0,00 | 0,00 |
| 2224 | Instandhaltung | 0,00 | 0,00 | 0,00 |
| 2225 | Sonstiger Sachaufwand | 5.000,00 | 0,00 | 5.000,00 |
| 2226 | Nicht finanzierungswirksamer Sachaufwand | 0,00 | 0,00 | 0,00 |
| 223 | Transferaufwand (laufende Transfers und Kapitaltransfers) | 3.500,00 | 3.500,00 | 0,00 |
| 2231 | Transferaufwand an Träger des öffentlichen Rechts | 3.500,00 | 3.500,00 | 0,00 |
| 2232 | Transferaufwand an Beteiligungen | 0,00 | 0,00 | 0,00 |
| 2233 | Transferaufwand an Unternehmen (mit Finanzunternehmen) | 0,00 | 0,00 | 0,00 |
| 2234 | Transferaufwand an Haushalte und Organisationen ohne Erwerbscharakter | 0,00 | 0,00 | 0,00 |
| 2235 | Transferaufwand an das Ausland | 0,00 | 0,00 | 0,00 |
| 2236 | Investitions- und Tilgungszuschüsse zwischen Unternehmungen und Betrieben der Gebietskörperschaft und der Gebietskörperschaft | 0,00 | 0,00 | 0,00 |
| 2237 | Nicht finanzierungswirksamer Transferaufwand | 0,00 | 0,00 | 0,00 |
| 224 | Finanzaufwand | 1.500,00 | 1.500,00 | 0,00 |
| 2241 | Zinsen aus Finanzschulden, Finanzierungsleasing, Forderungskauf und derivativen Finanzinstrumenten mit Grundgeschäft | 0,00 | 0,00 | 0,00 |
| 2242 | Zinsen und sonstige Aufwendungen aus derivativen Finanzinstrumenten ohne Grundgeschäft | 0,00 | 0,00 | 0,00 |
| 2243 | Gewinnentnahmen von Unternehmungen und marktbestimmten Betrieben der Gebietskörperschaft (innerhalb der Gebietskörperschaft) | 0,00 | 0,00 | 0,00 |
| 2244 | Sonstiger Finanzaufwand | 1.500,00 | 1.500,00 | 0,00 |
| 2245 | Nicht finanzierungswirksamer Finanzaufwand | 0,00 | 0,00 | 0,00 |
| 22 | Summe Aufwendungen | 14.000,00 | 9.000,00 | 5.000,00 |
| SA0 | Saldo (0) Nettoergebnis (21 - 22) | 624.700,00 | 570.200,00 | 54.500,00 |
| 230 | Entnahmen von Haushaltsrücklagen | 0,00 | 28.800,00 | -28.800,00 |
| 2301 | Entnahmen von Haushaltsrücklagen | 0,00 | 28.800,00 | -28.800,00 |
| 240 | Zuweisung an Haushaltsrücklagen | 0,00 | 0,00 | 0,00 |
| 2401 | Zuweisung an Haushaltsrücklagen | 0,00 | 0,00 | 0,00 |
| 23 | Summe Haushaltsrücklagen | 0,00 | 28.800,00 | -28.800,00 |
| SA00 | Nettoergebnis nach Zuweisung und Entnahmen von Haushaltsrücklagen (Saldo 0 +/- SU23) | 624.700,00 | 599.000,00 | 25.700,00 |

1. NVA Finanzierungshaushalt Gesamt 1. Ebene (Anlage 1b)
- interne Vergütungen enthalten

1. Nachtragsvoranschlag 2021

Gemeinde Muggendorf

NVA Finanzierungshaushalt Gesamt 1. Ebene (Anlage 1b) - interne Vergütungen enthalten

| MVAG | Mittelverwendungs- und -aufbringungsgruppen (1. Ebene) | VA 2021 inkl. NVA | VA 2021 | 1. NVA |
|---------------------------|---------------------------------------------------------------------------|---------------------|---------------------|--------------------|
| OPERATIVE GEBARUNG | | | | |
| 311 | Einzahlungen aus der operativen Verwaltungstätigkeit | 1.105.400,00 | 1.426.300,00 | -320.900,00 |
| 312 | Einzahlungen aus Transfers (ohne Kapitaltransfers) | 312.600,00 | 275.400,00 | 37.200,00 |
| 313 | Einzahlungen aus Finanzerträgen | 100,00 | 100,00 | 0,00 |
| 31 | Summe Einzahlungen operative Gebarung | 1.418.100,00 | 1.701.800,00 | -283.700,00 |
| 321 | Auszahlungen aus Personalaufwand | 281.900,00 | 281.900,00 | 0,00 |
| 322 | Auszahlungen aus Sachaufwand (ohne Transferaufwand) | 509.000,00 | 906.800,00 | -397.800,00 |
| 323 | Auszahlungen aus Transfers (ohne Kapitaltransfers) | 361.700,00 | 354.600,00 | 7.100,00 |
| 324 | Auszahlungen aus Finanzaufwand | 7.000,00 | 7.000,00 | 0,00 |
| 32 | Summe Auszahlungen operative Gebarung | 1.159.600,00 | 1.550.300,00 | -390.700,00 |
| SA1 | Saldo (1) Geldfluss aus der Operativen Gebarung (31 – 32) | 258.500,00 | 151.500,00 | 107.000,00 |
| INVESTIVE GEBARUNG | | | | |
| 331 | Einzahlungen aus der Investitionstätigkeit | 0,00 | 0,00 | 0,00 |
| 332 | Einzahlungen aus der Rückzahlung von Darlehen sowie gewährten Vorschüssen | 0,00 | 0,00 | 0,00 |
| 333 | Einzahlungen aus Kapitaltransfers | 124.100,00 | 140.400,00 | -16.300,00 |
| 33 | Summe Einzahlungen investive Gebarung | 124.100,00 | 140.400,00 | -16.300,00 |
| 341 | Auszahlungen aus der Investitionstätigkeit | 135.000,00 | 546.000,00 | -411.000,00 |
| 342 | Auszahlungen von gewährten Darlehen sowie gewährten Vorschüssen | 0,00 | 0,00 | 0,00 |
| 343 | Auszahlungen aus Kapitaltransfers | 11.700,00 | 8.800,00 | 2.900,00 |
| 34 | Summe Auszahlungen investive Gebarung | 146.700,00 | 554.800,00 | -408.100,00 |
| SA2 | Saldo (2) Geldfluss aus der Investiven Gebarung (33 – 34) | -22.600,00 | -414.400,00 | 391.800,00 |
| SA3 | Saldo (3) Nettofinanzierungssaldo (Saldo 1 + Saldo 2) | 235.900,00 | -262.900,00 | 498.800,00 |

1. Nachtragsvoranschlag 2021

Gemeinde Muggendorf

NVA Finanzierungshaushalt Gesamt 1. Ebene (Anlage 1b) - interne Vergütungen enthalten

| MVAG | Mittelverwendungs- und -aufbringungsgruppen (1. Ebene) | VA 2021 inkl. NVA | VA 2021 | 1. NVA |
|-------------------------------|-----------------------------------------------------------------------------------------------|--------------------|--------------------|-------------------|
| FINANZIERUNGSTÄTIGKEIT | | | | |
| 351 | Einzahlungen aus der Aufnahme von Finanzschulden | 0,00 | 0,00 | 0,00 |
| 353 | Einzahlungen infolge eines Kapitaltausch bei derivativen Finanzinstrumenten mit Grundgeschäft | 0,00 | 0,00 | 0,00 |
| 355 | Einzahlungen aus dem Abgang von Finanzinstrumenten | 0,00 | 0,00 | 0,00 |
| 35 | Summe Einzahlungen aus der Finanzierungstätigkeit | 0,00 | 0,00 | 0,00 |
| 361 | Auszahlungen aus der Tilgung von Finanzschulden | 116.000,00 | 116.000,00 | 0,00 |
| 363 | Auszahlungen infolge eines Kapitaltausch bei derivativen Finanzinstrumenten mit Grundgeschäft | 0,00 | 0,00 | 0,00 |
| 365 | Auszahlungen für den Erwerb von Finanzinstrumenten | 0,00 | 0,00 | 0,00 |
| 36 | Summe Auszahlungen aus der Finanzierungstätigkeit | 116.000,00 | 116.000,00 | 0,00 |
| SA4 | Saldo (4) Geldfluss aus der Finanzierungstätigkeit (35 – 36) | -116.000,00 | -116.000,00 | 0,00 |
| SA5 | Saldo (5) Geldfluss aus der voranschlagswirksamen Gebarung (Saldo 3 + Saldo 4) | 119.900,00 | -378.900,00 | 498.800,00 |

1. NVA Finanzierungshaushalt Gesamt 1. und 2. Ebene
(Anlage 1b) - interne Vergütungen enthalten

1. Nachtragsvoranschlag 2021

Gemeinde Muggendorf

NVA Finanzierungshaushalt Gesamt 1. und 2. Ebene (Anlage 1b) - interne Vergütungen enthalten

| MVAG | Mittelverwendungs- und aufbringungsgruppen (1. und 2. Ebene) | VA 2021 inkl. NVA | VA 2021 | 1. NVA |
|------------|-------------------------------------------------------------------------------------------------------------------------------|---------------------|---------------------|--------------------|
| 311 | Einzahlungen aus der operativen Verwaltungstätigkeit | 1.105.400,00 | 1.426.300,00 | -320.900,00 |
| 3111 | Einzahlungen aus eigenen Abgaben | 115.200,00 | 115.200,00 | 0,00 |
| 3112 | Einzahlungen aus Ertragsanteilen | 436.600,00 | 378.200,00 | 58.400,00 |
| 3113 | Einzahlungen aus Gebühren | 196.500,00 | 194.700,00 | 1.800,00 |
| 3114 | Einzahlungen aus Leistungen | 319.500,00 | 316.000,00 | 3.500,00 |
| 3115 | Einzahlungen aus Besitz und wirtschaftlicher Tätigkeit | 10.300,00 | 10.300,00 | 0,00 |
| 3116 | Einzahlungen aus Veräußerung von geringwertigen Wirtschaftsgütern (GWG) und sonstige Einzahlungen | 27.300,00 | 411.900,00 | -384.600,00 |
| 312 | Einzahlungen aus Transfers (ohne Kapitaltransfers) | 312.600,00 | 275.400,00 | 37.200,00 |
| 3121 | Transferzahlungen von Trägern des öffentlichen Rechts | 311.200,00 | 274.000,00 | 37.200,00 |
| 3122 | Transferzahlungen von Beteiligungen | 0,00 | 0,00 | 0,00 |
| 3123 | Transferzahlungen von Unternehmen (inkl. Finanzunternehmen) | 0,00 | 0,00 | 0,00 |
| 3124 | Transferzahlungen von Haushalte und Organisationen ohne Erwerbscharakter | 1.400,00 | 1.400,00 | 0,00 |
| 3125 | Transferzahlungen vom Ausland | 0,00 | 0,00 | 0,00 |
| 3126 | Investitions- und Tilgungszuschüsse zwischen Unternehmungen und Betrieben der Gebietskörperschaft und der Gebietskörperschaft | 0,00 | 0,00 | 0,00 |
| 313 | Einzahlungen aus Finanzerträgen | 100,00 | 100,00 | 0,00 |
| 3131 | Einzahlungen aus Zinserträgen | 100,00 | 100,00 | 0,00 |
| 3133 | Einzahlungen aus Gewinnentnahmen von marktbestimmten Betrieben | 0,00 | 0,00 | 0,00 |
| 3134 | Sonstige Einzahlungen aus Finanzerträgen | 0,00 | 0,00 | 0,00 |
| 3135 | Einzahlungen aus Dividenden/Gewinnausschüttungen | 0,00 | 0,00 | 0,00 |
| 31 | Summe Einzahlungen operative Gebarung | 1.418.100,00 | 1.701.800,00 | -283.700,00 |
| 321 | Auszahlungen aus Personalaufwand | 281.900,00 | 281.900,00 | 0,00 |
| 3211 | Auszahlungen für Personalaufwand Bezüge, Nebengebühren, und Mehrleistungsvergütungen) | 218.700,00 | 218.700,00 | 0,00 |
| 3212 | Auszahlungen für gesetzliche und freiwillige Sozialaufwendungen | 63.200,00 | 63.200,00 | 0,00 |
| 3213 | Auszahlungen aus sonstigem Personalaufwand | 0,00 | 0,00 | 0,00 |
| 322 | Auszahlungen aus Sachaufwand (ohne Transferaufwand) | 509.000,00 | 906.800,00 | -397.800,00 |
| 3221 | Auszahlungen für Gebrauchs- und Verbrauchsgüter, Handelswaren | 66.400,00 | 47.600,00 | 18.800,00 |
| 3222 | Auszahlungen für Verwaltungs- und Betriebsaufwand | 75.900,00 | 70.600,00 | 5.300,00 |
| 3223 | Auszahlungen für Leasing- und Mietaufwand | 10.000,00 | 10.000,00 | 0,00 |
| 3224 | Auszahlungen für Instandhaltung | 46.300,00 | 63.300,00 | -17.000,00 |
| 3225 | Sonstige Auszahlungen aus Sachaufwand | 310.400,00 | 715.300,00 | -404.900,00 |
| 323 | Auszahlungen aus Transfers (ohne Kapitaltransfers) | 361.700,00 | 354.600,00 | 7.100,00 |
| 3231 | Transferzahlungen an Träger des öffentlichen Rechts | 324.900,00 | 320.600,00 | 4.300,00 |
| 3232 | Transferzahlungen an Beteiligungen | 0,00 | 0,00 | 0,00 |
| 3233 | Transferzahlungen an Unternehmen (inkl. Finanzunternehmen) | 13.700,00 | 11.500,00 | 2.200,00 |
| 3234 | Transferzahlungen an Haushalte und Organisationen ohne Erwerbscharakter | 23.100,00 | 22.500,00 | 600,00 |

1. Nachtragsvoranschlag 2021

Gemeinde Muggendorf

NVA Finanzierungshaushalt Gesamt 1. und 2. Ebene (Anlage 1b) - interne Vergütungen enthalten

| MVAG | Mittelverwendungs- und aufbringungsgruppen (1. und 2. Ebene) | VA 2021 inkl. NVA | VA 2021 | 1. NVA |
|------------|-----------------------------------------------------------------------------------------------------------------------------------|---------------------|---------------------|--------------------|
| 3235 | Transferzahlungen an das Ausland | 0,00 | 0,00 | 0,00 |
| 3236 | Investitions- und Tilgungszuschüsse zwischen Unternehmungen und Betrieben der Gebietskörperschaft und der Gebietskörperschaft | 0,00 | 0,00 | 0,00 |
| 324 | Auszahlungen aus Finanzaufwand | 7.000,00 | 7.000,00 | 0,00 |
| 3241 | Auszahlungen für Zinsaufwand, für Finanzierungsleasing, für Forderungskauf, für Finanzschulden und derivative Finanzinstrumente m | 5.500,00 | 5.500,00 | 0,00 |
| 3242 | Auszahlungen für Zinsen aus derivativen Finanzinstrumenten ohne Grundgeschäft | 0,00 | 0,00 | 0,00 |
| 3243 | Auszahlung aus Gewinnentnahmen von marktbestimmten Betrieben | 0,00 | 0,00 | 0,00 |
| 3244 | Sonstige Auszahlungen aus Finanzaufwendungen | 1.500,00 | 1.500,00 | 0,00 |
| 32 | Summe Auszahlungen operative Gebarung | 1.159.600,00 | 1.550.300,00 | -390.700,00 |
| SA1 | Saldo (1) Geldfluss aus der Operativen Gebarung (31 – 32) | 258.500,00 | 151.500,00 | 107.000,00 |
| 331 | Einzahlungen aus der Investitionstätigkeit | 0,00 | 0,00 | 0,00 |
| 3311 | Einzahlungen aus der Veräußerung von immateriellem Vermögen | 0,00 | 0,00 | 0,00 |
| 3312 | Einzahlungen aus der Veräußerung von Grundstücken und Grundstückeinrichtungen | 0,00 | 0,00 | 0,00 |
| 3313 | Einzahlungen aus der Veräußerung von Gebäuden und Bauten | 0,00 | 0,00 | 0,00 |
| 3314 | Einzahlungen aus der Veräußerung von technischen Anlagen, Fahrzeuge und Maschinen | 0,00 | 0,00 | 0,00 |
| 3315 | Einzahlungen aus der Veräußerung von Amts-, Betriebs- und Geschäftsausstattung | 0,00 | 0,00 | 0,00 |
| 3316 | Einzahlungen aus der Veräußerung von Kulturgütern | 0,00 | 0,00 | 0,00 |
| 3317 | Einzahlungen aus der Veräußerung von Beteiligungen | 0,00 | 0,00 | 0,00 |
| 332 | Einzahlungen aus der Rückzahlung von Darlehen sowie gewährten Vorschüssen | 0,00 | 0,00 | 0,00 |
| 3321 | Einzahlungen aus Darlehen an Träger des öffentlichen Rechts | 0,00 | 0,00 | 0,00 |
| 3322 | Einzahlungen aus Darlehen an Beteiligungen | 0,00 | 0,00 | 0,00 |
| 3323 | Einzahlungen aus Darlehen an Unternehmen und Haushalte | 0,00 | 0,00 | 0,00 |
| 3325 | Einzahlungen aus Vorschüssen und Anzahlungen | 0,00 | 0,00 | 0,00 |
| 333 | Einzahlungen aus Kapitaltransfers | 124.100,00 | 140.400,00 | -16.300,00 |
| 3331 | Kapitaltransferzahlungen von Trägern des öffentlichen Rechts | 115.100,00 | 131.400,00 | -16.300,00 |
| 3332 | Kapitaltransferzahlungen von Beteiligungen | 0,00 | 0,00 | 0,00 |
| 3333 | Kapitaltransferzahlungen von Unternehmen | 0,00 | 0,00 | 0,00 |
| 3334 | Kapitaltransferzahlungen von Haushalten und Organisationen ohne Erwerbscharakter | 9.000,00 | 9.000,00 | 0,00 |
| 3335 | Kapitaltransferzahlungen vom Ausland | 0,00 | 0,00 | 0,00 |
| 33 | Summe Einzahlungen investive Gebarung | 124.100,00 | 140.400,00 | -16.300,00 |
| 341 | Auszahlungen aus der Investitionstätigkeit | 135.000,00 | 546.000,00 | -411.000,00 |
| 3411 | Auszahlungen für den Erwerb von immateriellem Vermögen | 8.500,00 | 28.500,00 | -20.000,00 |
| 3412 | Auszahlungen für den Erwerb von Grundstücken und Grundstückseinrichtungen | 113.700,00 | 260.000,00 | -146.300,00 |
| 3413 | Auszahlungen für den Erwerb von Gebäuden und Bauten | 0,00 | 250.000,00 | -250.000,00 |
| 3414 | Auszahlungen für den Erwerb von technischen Anlagen, Fahrzeuge und Maschinen | 2.600,00 | 1.500,00 | 1.100,00 |

1. Nachtragsvoranschlag 2021

Gemeinde Muggendorf

NVA Finanzierungshaushalt Gesamt 1. und 2. Ebene (Anlage 1b) - interne Vergütungen enthalten

| MVAG | Mittelverwendungs- und aufbringungsgruppen (1. und 2. Ebene) | VA 2021 inkl. NVA | VA 2021 | 1. NVA |
|------------|------------------------------------------------------------------------------------------------------|-------------------|--------------------|--------------------|
| 3415 | Auszahlungen für den Erwerb von Amts-, Betriebs- und Geschäftsausstattung | 10.200,00 | 6.000,00 | 4.200,00 |
| 3416 | Auszahlungen für den Erwerb von Kulturgütern | 0,00 | 0,00 | 0,00 |
| 3417 | Auszahlungen für den Erwerb von Beteiligungen | 0,00 | 0,00 | 0,00 |
| 342 | Auszahlungen von gewährten Darlehen sowie gewährten Vorschüssen | 0,00 | 0,00 | 0,00 |
| 3421 | Auszahlung von Darlehen an Träger des öffentlichen Rechts | 0,00 | 0,00 | 0,00 |
| 3422 | Auszahlung von Darlehen an Beteiligungen | 0,00 | 0,00 | 0,00 |
| 3423 | Auszahlung von Darlehen an Unternehmen und Haushalte | 0,00 | 0,00 | 0,00 |
| 3425 | Auszahlungen von Vorschüssen und Anzahlungen | 0,00 | 0,00 | 0,00 |
| 343 | Auszahlungen aus Kapitaltransfers | 11.700,00 | 8.800,00 | 2.900,00 |
| 3431 | Kapitaltransferzahlungen an Träger des öffentlichen Rechts | 0,00 | 0,00 | 0,00 |
| 3432 | Kapitaltransferzahlungen an Beteiligungen | 0,00 | 0,00 | 0,00 |
| 3433 | Kapitaltransferzahlungen an Unternehmen (Finanzunternehmen) | 0,00 | 0,00 | 0,00 |
| 3434 | Kapitaltransferzahlungen an Haushalte und Organisationen ohne Erwerbscharakter | 11.700,00 | 8.800,00 | 2.900,00 |
| 3435 | Kapitaltransferzahlungen an das Ausland | 0,00 | 0,00 | 0,00 |
| 34 | Summe Auszahlungen investive Gebarung | 146.700,00 | 554.800,00 | -408.100,00 |
| SA2 | Saldo (2) Geldfluss aus der Investiven Gebarung (33 – 34) | -22.600,00 | -414.400,00 | 391.800,00 |
| SA3 | Saldo (3) Nettofinanzierungssaldo (Saldo 1 + Saldo 2) | 235.900,00 | -262.900,00 | 498.800,00 |
| 351 | Einzahlungen aus der Aufnahme von Finanzschulden | 0,00 | 0,00 | 0,00 |
| 3511 | Einzahlungen aus empfangenen Darlehen von öffentlichen Körperschaften und Rechtsträgern | 0,00 | 0,00 | 0,00 |
| 3512 | Einzahlungen aus empfangenen Darlehen von Beteiligungen | 0,00 | 0,00 | 0,00 |
| 3513 | Einzahlungen aus empfangenen Darlehen von Unternehmen und privaten Haushalten | 0,00 | 0,00 | 0,00 |
| 3514 | Einzahlungen aus Finanzschulden (Finanzunternehmen) | 0,00 | 0,00 | 0,00 |
| 353 | Einzahlungen infolge eines Kapitaltausch bei derivativen Finanzinstrumenten mit Grundgeschäft | 0,00 | 0,00 | 0,00 |
| 3530 | Einzahlungen infolge eines Kapitaltausch bei derivativen Finanzinstrumenten mit Grundgeschäft | 0,00 | 0,00 | 0,00 |
| 355 | Einzahlungen aus dem Abgang von Finanzinstrumenten | 0,00 | 0,00 | 0,00 |
| 3550 | Einzahlungen aus dem Abgang von Finanzinstrumenten | 0,00 | 0,00 | 0,00 |
| 35 | Summe Einzahlungen aus der Finanzierungstätigkeit | 0,00 | 0,00 | 0,00 |
| 361 | Auszahlungen aus der Tilgung von Finanzschulden | 116.000,00 | 116.000,00 | 0,00 |
| 3611 | Auszahlungen aus empfangenen Darlehen von öffentlichen Körperschaften und Rechtsträgern | 0,00 | 0,00 | 0,00 |
| 3612 | Auszahlungen aus empfangenen Darlehen von Beteiligungen | 0,00 | 0,00 | 0,00 |
| 3613 | Auszahlungen aus empfangenen Darlehen von Unternehmen und privaten Haushalten | 0,00 | 0,00 | 0,00 |
| 3614 | Auszahlungen aus Finanzschulden | 116.000,00 | 116.000,00 | 0,00 |

1. Nachtragsvoranschlag 2021

Gemeinde Muggendorf

NVA Finanzierungshaushalt Gesamt 1. und 2. Ebene (Anlage 1b) - interne Vergütungen enthalten

| MVAG | Mittelverwendungs- und aufbringungsgruppen (1. und 2. Ebene) | VA 2021 inkl. NVA | VA 2021 | 1. NVA |
|-------------|------------------------------------------------------------------------------------------------------|--------------------------|--------------------|-------------------|
| 3615 | Auszahlung aus der Rückzahlung von Leasingverbindlichkeiten | 0,00 | 0,00 | 0,00 |
| 363 | Auszahlungen infolge eines Kapitaltausch bei derivativen Finanzinstrumenten mit Grundgeschäft | 0,00 | 0,00 | 0,00 |
| 3630 | Auszahlungen infolge eines Kapitaltausch bei derivativen Finanzinstrumenten mit Grundgeschäft | 0,00 | 0,00 | 0,00 |
| 365 | Auszahlungen für den Erwerb von Finanzinstrumenten | 0,00 | 0,00 | 0,00 |
| 3650 | Auszahlungen für den Erwerb von Finanzinstrumenten | 0,00 | 0,00 | 0,00 |
| 36 | Summe Auszahlungen aus der Finanzierungstätigkeit | 116.000,00 | 116.000,00 | 0,00 |
| SA4 | Saldo (4) Geldfluss aus der Finanzierungstätigkeit (35 – 36) | -116.000,00 | -116.000,00 | 0,00 |
| SA5 | Saldo (5) Geldfluss aus der voranschlagswirksamen Gebarung (Saldo 3 + Saldo 4) | 119.900,00 | -378.900,00 | 498.800,00 |

1. NVA Finanzierungshaushalt Bereichsbudget 1. und 2. Ebene
(Anlage 1b)

Vertretungskörper und allgemeine Verwaltung (Gruppe 0)

| MVAG | Mittelverwendungs- und aufbringungsgruppen (1. und 2. Ebene) | VA 2021 inkl. NVA | VA 2021 | 1. NVA |
|------------|-------------------------------------------------------------------------------------------------------------------------------|-------------------|-------------------|------------------|
| 311 | Einzahlungen aus der operativen Verwaltungstätigkeit | 42.300,00 | 42.300,00 | 0,00 |
| 3111 | Einzahlungen aus eigenen Abgaben | 0,00 | 0,00 | 0,00 |
| 3112 | Einzahlungen aus Ertragsanteilen | 0,00 | 0,00 | 0,00 |
| 3113 | Einzahlungen aus Gebühren | 0,00 | 0,00 | 0,00 |
| 3114 | Einzahlungen aus Leistungen | 41.100,00 | 41.100,00 | 0,00 |
| 3115 | Einzahlungen aus Besitz und wirtschaftlicher Tätigkeit | 0,00 | 0,00 | 0,00 |
| 3116 | Einzahlungen aus Veräußerung von geringwertigen Wirtschaftsgütern (GWG) und sonstige Einzahlungen | 1.200,00 | 1.200,00 | 0,00 |
| 312 | Einzahlungen aus Transfers (ohne Kapitaltransfers) | 0,00 | 0,00 | 0,00 |
| 3121 | Transferzahlungen von Trägern des öffentlichen Rechts | 0,00 | 0,00 | 0,00 |
| 3122 | Transferzahlungen von Beteiligungen | 0,00 | 0,00 | 0,00 |
| 3123 | Transferzahlungen von Unternehmen (inkl. Finanzunternehmen) | 0,00 | 0,00 | 0,00 |
| 3124 | Transferzahlungen von Haushalte und Organisationen ohne Erwerbscharakter | 0,00 | 0,00 | 0,00 |
| 3125 | Transferzahlungen vom Ausland | 0,00 | 0,00 | 0,00 |
| 3126 | Investitions- und Tilgungszuschüsse zwischen Unternehmungen und Betrieben der Gebietskörperschaft und der Gebietskörperschaft | 0,00 | 0,00 | 0,00 |
| 313 | Einzahlungen aus Finanzerträgen | 0,00 | 0,00 | 0,00 |
| 3131 | Einzahlungen aus Zinserträgen | 0,00 | 0,00 | 0,00 |
| 3133 | Einzahlungen aus Gewinnentnahmen von marktbestimmten Betrieben | 0,00 | 0,00 | 0,00 |
| 3134 | Sonstige Einzahlungen aus Finanzerträgen | 0,00 | 0,00 | 0,00 |
| 3135 | Einzahlungen aus Dividenden/Gewinnausschüttungen | 0,00 | 0,00 | 0,00 |
| 31 | Summe Einzahlungen operative Gebarung | 42.300,00 | 42.300,00 | 0,00 |
| 321 | Auszahlungen aus Personalaufwand | 61.400,00 | 61.400,00 | 0,00 |
| 3211 | Auszahlungen für Personalaufwand Bezüge, Nebengebühren, und Mehrleistungsvergütungen) | 42.100,00 | 42.100,00 | 0,00 |
| 3212 | Auszahlungen für gesetzliche und freiwillige Sozialaufwendungen | 19.300,00 | 19.300,00 | 0,00 |
| 3213 | Auszahlungen aus sonstigem Personalaufwand | 0,00 | 0,00 | 0,00 |
| 322 | Auszahlungen aus Sachaufwand (ohne Transferaufwand) | 139.100,00 | 143.100,00 | -4.000,00 |
| 3221 | Auszahlungen für Gebrauchs- und Verbrauchsgüter, Handelswaren | 5.100,00 | 5.100,00 | 0,00 |
| 3222 | Auszahlungen für Verwaltungs- und Betriebsaufwand | 15.000,00 | 15.000,00 | 0,00 |
| 3223 | Auszahlungen für Leasing- und Mietaufwand | 2.000,00 | 2.000,00 | 0,00 |
| 3224 | Auszahlungen für Instandhaltung | 2.800,00 | 3.800,00 | -1.000,00 |
| 3225 | Sonstige Auszahlungen aus Sachaufwand | 114.200,00 | 117.200,00 | -3.000,00 |
| 323 | Auszahlungen aus Transfers (ohne Kapitaltransfers) | 18.800,00 | 18.200,00 | 600,00 |
| 3231 | Transferzahlungen an Träger des öffentlichen Rechts | 17.700,00 | 17.700,00 | 0,00 |
| 3232 | Transferzahlungen an Beteiligungen | 0,00 | 0,00 | 0,00 |
| 3233 | Transferzahlungen an Unternehmen (inkl. Finanzunternehmen) | 0,00 | 0,00 | 0,00 |

1. Nachtragsvoranschlag 2021

NVA Finanzierungshaushalt Bereichsbudget 1. und 2. Ebene (Anlage 1b)

Gemeinde Muggendorf

Vertretungskörper und allgemeine Verwaltung (Gruppe 0)

| MVAG | Mittelverwendungs- und aufbringungsgruppen (1. und 2. Ebene) | VA 2021 inkl. NVA | VA 2021 | 1. NVA |
|------------|-----------------------------------------------------------------------------------------------------------------------------------|--------------------|--------------------|------------------|
| 3234 | Transferzahlungen an Haushalte und Organisationen ohne Erwerbscharakter | 1.100,00 | 500,00 | 600,00 |
| 3235 | Transferzahlungen an das Ausland | 0,00 | 0,00 | 0,00 |
| 3236 | Investitions- und Tilgungszuschüsse zwischen Unternehmungen und Betrieben der Gebietskörperschaft und der Gebietskörperschaft | 0,00 | 0,00 | 0,00 |
| 324 | Auszahlungen aus Finanzaufwand | 0,00 | 0,00 | 0,00 |
| 3241 | Auszahlungen für Zinsaufwand, für Finanzierungsleasing, für Forderungskauf, für Finanzschulden und derivative Finanzinstrumente m | 0,00 | 0,00 | 0,00 |
| 3242 | Auszahlungen für Zinsen aus derivativen Finanzinstrumenten ohne Grundgeschäft | 0,00 | 0,00 | 0,00 |
| 3243 | Auszahlung aus Gewinnentnahmen von marktbestimmten Betrieben | 0,00 | 0,00 | 0,00 |
| 3244 | Sonstige Auszahlungen aus Finanzaufwendungen | 0,00 | 0,00 | 0,00 |
| 32 | Summe Auszahlungen operative Gebarung | 219.300,00 | 222.700,00 | -3.400,00 |
| SA1 | Saldo (1) Geldfluss aus der Operativen Gebarung (31 – 32) | -177.000,00 | -180.400,00 | 3.400,00 |
| 331 | Einzahlungen aus der Investitionstätigkeit | 0,00 | 0,00 | 0,00 |
| 3311 | Einzahlungen aus der Veräußerung von immateriellem Vermögen | 0,00 | 0,00 | 0,00 |
| 3312 | Einzahlungen aus der Veräußerung von Grundstücken und Grundstückeinrichtungen | 0,00 | 0,00 | 0,00 |
| 3313 | Einzahlungen aus der Veräußerung von Gebäuden und Bauten | 0,00 | 0,00 | 0,00 |
| 3314 | Einzahlungen aus der Veräußerung von technischen Anlagen, Fahrzeuge und Maschinen | 0,00 | 0,00 | 0,00 |
| 3315 | Einzahlungen aus der Veräußerung von Amts-, Betriebs- und Geschäftsausstattung | 0,00 | 0,00 | 0,00 |
| 3316 | Einzahlungen aus der Veräußerung von Kulturgütern | 0,00 | 0,00 | 0,00 |
| 3317 | Einzahlungen aus der Veräußerung von Beteiligungen | 0,00 | 0,00 | 0,00 |
| 332 | Einzahlungen aus der Rückzahlung von Darlehen sowie gewährten Vorschüssen | 0,00 | 0,00 | 0,00 |
| 3321 | Einzahlungen aus Darlehen an Träger des öffentlichen Rechts | 0,00 | 0,00 | 0,00 |
| 3322 | Einzahlungen aus Darlehen an Beteiligungen | 0,00 | 0,00 | 0,00 |
| 3323 | Einzahlungen aus Darlehen an Unternehmen und Haushalte | 0,00 | 0,00 | 0,00 |
| 3325 | Einzahlungen aus Vorschüssen und Anzahlungen | 0,00 | 0,00 | 0,00 |
| 333 | Einzahlungen aus Kapitaltransfers | 0,00 | 0,00 | 0,00 |
| 3331 | Kapitaltransferzahlungen von Trägern des öffentlichen Rechts | 0,00 | 0,00 | 0,00 |
| 3332 | Kapitaltransferzahlungen von Beteiligungen | 0,00 | 0,00 | 0,00 |
| 3333 | Kapitaltransferzahlungen von Unternehmen | 0,00 | 0,00 | 0,00 |
| 3334 | Kapitaltransferzahlungen von Haushalten und Organisationen ohne Erwerbscharakter | 0,00 | 0,00 | 0,00 |
| 3335 | Kapitaltransferzahlungen vom Ausland | 0,00 | 0,00 | 0,00 |
| 33 | Summe Einzahlungen investive Gebarung | 0,00 | 0,00 | 0,00 |
| 341 | Auszahlungen aus der Investitionstätigkeit | 5.500,00 | 4.000,00 | 1.500,00 |
| 3411 | Auszahlungen für den Erwerb von immateriellem Vermögen | 0,00 | 0,00 | 0,00 |
| 3412 | Auszahlungen für den Erwerb von Grundstücken und Grundstückseinrichtungen | 0,00 | 0,00 | 0,00 |

1. Nachtragsvoranschlag 2021

Gemeinde Muggendorf

NVA Finanzierungshaushalt Bereichsbudget 1. und 2. Ebene (Anlage 1b)

Vertretungskörper und allgemeine Verwaltung (Gruppe 0)

| MVAG | Mittelverwendungs- und aufbringungsgruppen (1. und 2. Ebene) | VA 2021 inkl. NVA | VA 2021 | 1. NVA |
|------------|------------------------------------------------------------------------------------------------------|--------------------|--------------------|------------------|
| 3413 | Auszahlungen für den Erwerb von Gebäuden und Bauten | 0,00 | 0,00 | 0,00 |
| 3414 | Auszahlungen für den Erwerb von technischen Anlagen, Fahrzeuge und Maschinen | 0,00 | 0,00 | 0,00 |
| 3415 | Auszahlungen für den Erwerb von Amts-, Betriebs- und Geschäftsausstattung | 5.500,00 | 4.000,00 | 1.500,00 |
| 3416 | Auszahlungen für den Erwerb von Kulturgütern | 0,00 | 0,00 | 0,00 |
| 3417 | Auszahlungen für den Erwerb von Beteiligungen | 0,00 | 0,00 | 0,00 |
| 342 | Auszahlungen von gewährten Darlehen sowie gewährten Vorschüssen | 0,00 | 0,00 | 0,00 |
| 3421 | Auszahlung von Darlehen an Träger des öffentlichen Rechts | 0,00 | 0,00 | 0,00 |
| 3422 | Auszahlung von Darlehen an Beteiligungen | 0,00 | 0,00 | 0,00 |
| 3423 | Auszahlung von Darlehen an Unternehmen und Haushalte | 0,00 | 0,00 | 0,00 |
| 3425 | Auszahlungen von Vorschüssen und Anzahlungen | 0,00 | 0,00 | 0,00 |
| 343 | Auszahlungen aus Kapitaltransfers | 5.000,00 | 5.000,00 | 0,00 |
| 3431 | Kapitaltransferzahlungen an Träger des öffentlichen Rechts | 0,00 | 0,00 | 0,00 |
| 3432 | Kapitaltransferzahlungen an Beteiligungen | 0,00 | 0,00 | 0,00 |
| 3433 | Kapitaltransferzahlungen an Unternehmen (Finanzunternehmen) | 0,00 | 0,00 | 0,00 |
| 3434 | Kapitaltransferzahlungen an Haushalte und Organisationen ohne Erwerbscharakter | 5.000,00 | 5.000,00 | 0,00 |
| 3435 | Kapitaltransferzahlungen an das Ausland | 0,00 | 0,00 | 0,00 |
| 34 | Summe Auszahlungen investive Gebarung | 10.500,00 | 9.000,00 | 1.500,00 |
| SA2 | Saldo (2) Geldfluss aus der Investiven Gebarung (33 – 34) | -10.500,00 | -9.000,00 | -1.500,00 |
| SA3 | Saldo (3) Nettofinanzierungssaldo (Saldo 1 + Saldo 2) | -187.500,00 | -189.400,00 | 1.900,00 |
| 351 | Einzahlungen aus der Aufnahme von Finanzschulden | 0,00 | 0,00 | 0,00 |
| 3511 | Einzahlungen aus empfangenen Darlehen von öffentlichen Körperschaften und Rechtsträgern | 0,00 | 0,00 | 0,00 |
| 3512 | Einzahlungen aus empfangenen Darlehen von Beteiligungen | 0,00 | 0,00 | 0,00 |
| 3513 | Einzahlungen aus empfangenen Darlehen von Unternehmen und privaten Haushalten | 0,00 | 0,00 | 0,00 |
| 3514 | Einzahlungen aus Finanzschulden (Finanzunternehmen) | 0,00 | 0,00 | 0,00 |
| 353 | Einzahlungen infolge eines Kapitaltausch bei derivativen Finanzinstrumenten mit Grundgeschäft | 0,00 | 0,00 | 0,00 |
| 3530 | Einzahlungen infolge eines Kapitaltausch bei derivativen Finanzinstrumenten mit Grundgeschäft | 0,00 | 0,00 | 0,00 |
| 355 | Einzahlungen aus dem Abgang von Finanzinstrumenten | 0,00 | 0,00 | 0,00 |
| 3550 | Einzahlungen aus dem Abgang von Finanzinstrumenten | 0,00 | 0,00 | 0,00 |
| 35 | Summe Einzahlungen aus der Finanzierungstätigkeit | 0,00 | 0,00 | 0,00 |
| 361 | Auszahlungen aus der Tilgung von Finanzschulden | 0,00 | 0,00 | 0,00 |
| 3611 | Auszahlungen aus empfangenen Darlehen von öffentlichen Körperschaften und Rechtsträgern | 0,00 | 0,00 | 0,00 |

1. Nachtragsvoranschlag 2021

Gemeinde Muggendorf

NVA Finanzierungshaushalt Bereichsbudget 1. und 2. Ebene (Anlage 1b)

Vertretungskörper und allgemeine Verwaltung (Gruppe 0)

| MVAG | Mittelverwendungs- und aufbringungsgruppen (1. und 2. Ebene) | VA 2021 inkl. NVA | VA 2021 | 1. NVA |
|------------|------------------------------------------------------------------------------------------------------|--------------------|--------------------|-----------------|
| 3612 | Auszahlungen aus empfangenen Darlehen von Beteiligungen | 0,00 | 0,00 | 0,00 |
| 3613 | Auszahlungen aus empfangenen Darlehen von Unternehmen und privaten Haushalten | 0,00 | 0,00 | 0,00 |
| 3614 | Auszahlungen aus Finanzschulden | 0,00 | 0,00 | 0,00 |
| 3615 | Auszahlung aus der Rückzahlung von Leasingverbindlichkeiten | 0,00 | 0,00 | 0,00 |
| 363 | Auszahlungen infolge eines Kapitaltausch bei derivativen Finanzinstrumenten mit Grundgeschäft | 0,00 | 0,00 | 0,00 |
| 3630 | Auszahlungen infolge eines Kapitaltausch bei derivativen Finanzinstrumenten mit Grundgeschäft | 0,00 | 0,00 | 0,00 |
| 365 | Auszahlungen für den Erwerb von Finanzinstrumenten | 0,00 | 0,00 | 0,00 |
| 3650 | Auszahlungen für den Erwerb von Finanzinstrumenten | 0,00 | 0,00 | 0,00 |
| 36 | Summe Auszahlungen aus der Finanzierungstätigkeit | 0,00 | 0,00 | 0,00 |
| SA4 | Saldo (4) Geldfluss aus der Finanzierungstätigkeit (35 – 36) | 0,00 | 0,00 | 0,00 |
| SA5 | Saldo (5) Geldfluss aus der voranschlagswirksamen Gebarung (Saldo 3 + Saldo 4) | -187.500,00 | -189.400,00 | 1.900,00 |

Öffentliche Ordnung und Sicherheit (Gruppe 1)

| MVAG | Mittelverwendungs- und aufbringungsgruppen (1. und 2. Ebene) | VA 2021 inkl. NVA | VA 2021 | 1. NVA |
|------------|-------------------------------------------------------------------------------------------------------------------------------|-------------------|------------------|-----------------|
| 311 | Einzahlungen aus der operativen Verwaltungstätigkeit | 4.000,00 | 4.000,00 | 0,00 |
| 3111 | Einzahlungen aus eigenen Abgaben | 0,00 | 0,00 | 0,00 |
| 3112 | Einzahlungen aus Ertragsanteilen | 0,00 | 0,00 | 0,00 |
| 3113 | Einzahlungen aus Gebühren | 0,00 | 0,00 | 0,00 |
| 3114 | Einzahlungen aus Leistungen | 4.000,00 | 4.000,00 | 0,00 |
| 3115 | Einzahlungen aus Besitz und wirtschaftlicher Tätigkeit | 0,00 | 0,00 | 0,00 |
| 3116 | Einzahlungen aus Veräußerung von geringwertigen Wirtschaftsgütern (GWG) und sonstige Einzahlungen | 0,00 | 0,00 | 0,00 |
| 312 | Einzahlungen aus Transfers (ohne Kapitaltransfers) | 0,00 | 0,00 | 0,00 |
| 3121 | Transferzahlungen von Trägern des öffentlichen Rechts | 0,00 | 0,00 | 0,00 |
| 3122 | Transferzahlungen von Beteiligungen | 0,00 | 0,00 | 0,00 |
| 3123 | Transferzahlungen von Unternehmen (inkl. Finanzunternehmen) | 0,00 | 0,00 | 0,00 |
| 3124 | Transferzahlungen von Haushalte und Organisationen ohne Erwerbscharakter | 0,00 | 0,00 | 0,00 |
| 3125 | Transferzahlungen vom Ausland | 0,00 | 0,00 | 0,00 |
| 3126 | Investitions- und Tilgungszuschüsse zwischen Unternehmungen und Betrieben der Gebietskörperschaft und der Gebietskörperschaft | 0,00 | 0,00 | 0,00 |
| 313 | Einzahlungen aus Finanzerträgen | 0,00 | 0,00 | 0,00 |
| 3131 | Einzahlungen aus Zinserträgen | 0,00 | 0,00 | 0,00 |
| 3133 | Einzahlungen aus Gewinnentnahmen von marktbestimmten Betrieben | 0,00 | 0,00 | 0,00 |
| 3134 | Sonstige Einzahlungen aus Finanzerträgen | 0,00 | 0,00 | 0,00 |
| 3135 | Einzahlungen aus Dividenden/Gewinnausschüttungen | 0,00 | 0,00 | 0,00 |
| 31 | Summe Einzahlungen operative Gebarung | 4.000,00 | 4.000,00 | 0,00 |
| 321 | Auszahlungen aus Personalaufwand | 0,00 | 0,00 | 0,00 |
| 3211 | Auszahlungen für Personalaufwand Bezüge, Nebengebühren, und Mehrleistungsvergütungen) | 0,00 | 0,00 | 0,00 |
| 3212 | Auszahlungen für gesetzliche und freiwillige Sozialaufwendungen | 0,00 | 0,00 | 0,00 |
| 3213 | Auszahlungen aus sonstigem Personalaufwand | 0,00 | 0,00 | 0,00 |
| 322 | Auszahlungen aus Sachaufwand (ohne Transferaufwand) | 19.400,00 | 16.600,00 | 2.800,00 |
| 3221 | Auszahlungen für Gebrauchs- und Verbrauchsgüter, Handelswaren | 6.000,00 | 6.000,00 | 0,00 |
| 3222 | Auszahlungen für Verwaltungs- und Betriebsaufwand | 10.600,00 | 8.700,00 | 1.900,00 |
| 3223 | Auszahlungen für Leasing- und Mietaufwand | 0,00 | 0,00 | 0,00 |
| 3224 | Auszahlungen für Instandhaltung | 0,00 | 0,00 | 0,00 |
| 3225 | Sonstige Auszahlungen aus Sachaufwand | 2.800,00 | 1.900,00 | 900,00 |
| 323 | Auszahlungen aus Transfers (ohne Kapitaltransfers) | 10.800,00 | 10.800,00 | 0,00 |
| 3231 | Transferzahlungen an Träger des öffentlichen Rechts | 10.800,00 | 10.800,00 | 0,00 |
| 3232 | Transferzahlungen an Beteiligungen | 0,00 | 0,00 | 0,00 |
| 3233 | Transferzahlungen an Unternehmen (inkl. Finanzunternehmen) | 0,00 | 0,00 | 0,00 |

Öffentliche Ordnung und Sicherheit (Gruppe 1)

| MVAG | Mittelverwendungs- und aufbringungsgruppen (1. und 2. Ebene) | VA 2021 inkl. NVA | VA 2021 | 1. NVA |
|------------|-----------------------------------------------------------------------------------------------------------------------------------|-------------------|-------------------|------------------|
| 3234 | Transferzahlungen an Haushalte und Organisationen ohne Erwerbscharakter | 0,00 | 0,00 | 0,00 |
| 3235 | Transferzahlungen an das Ausland | 0,00 | 0,00 | 0,00 |
| 3236 | Investitions- und Tilgungszuschüsse zwischen Unternehmungen und Betrieben der Gebietskörperschaft und der Gebietskörperschaft | 0,00 | 0,00 | 0,00 |
| 324 | Auszahlungen aus Finanzaufwand | 0,00 | 0,00 | 0,00 |
| 3241 | Auszahlungen für Zinsaufwand, für Finanzierungsleasing, für Forderungskauf, für Finanzschulden und derivative Finanzinstrumente m | 0,00 | 0,00 | 0,00 |
| 3242 | Auszahlungen für Zinsen aus derivativen Finanzinstrumenten ohne Grundgeschäft | 0,00 | 0,00 | 0,00 |
| 3243 | Auszahlung aus Gewinnentnahmen von marktbestimmten Betrieben | 0,00 | 0,00 | 0,00 |
| 3244 | Sonstige Auszahlungen aus Finanzaufwendungen | 0,00 | 0,00 | 0,00 |
| 32 | Summe Auszahlungen operative Gebarung | 30.200,00 | 27.400,00 | 2.800,00 |
| SA1 | Saldo (1) Geldfluss aus der Operativen Gebarung (31 – 32) | -26.200,00 | -23.400,00 | -2.800,00 |
| 331 | Einzahlungen aus der Investitionstätigkeit | 0,00 | 0,00 | 0,00 |
| 3311 | Einzahlungen aus der Veräußerung von immateriellem Vermögen | 0,00 | 0,00 | 0,00 |
| 3312 | Einzahlungen aus der Veräußerung von Grundstücken und Grundstückeinrichtungen | 0,00 | 0,00 | 0,00 |
| 3313 | Einzahlungen aus der Veräußerung von Gebäuden und Bauten | 0,00 | 0,00 | 0,00 |
| 3314 | Einzahlungen aus der Veräußerung von technischen Anlagen, Fahrzeuge und Maschinen | 0,00 | 0,00 | 0,00 |
| 3315 | Einzahlungen aus der Veräußerung von Amts-, Betriebs- und Geschäftsausstattung | 0,00 | 0,00 | 0,00 |
| 3316 | Einzahlungen aus der Veräußerung von Kulturgütern | 0,00 | 0,00 | 0,00 |
| 3317 | Einzahlungen aus der Veräußerung von Beteiligungen | 0,00 | 0,00 | 0,00 |
| 332 | Einzahlungen aus der Rückzahlung von Darlehen sowie gewährten Vorschüssen | 0,00 | 0,00 | 0,00 |
| 3321 | Einzahlungen aus Darlehen an Träger des öffentlichen Rechts | 0,00 | 0,00 | 0,00 |
| 3322 | Einzahlungen aus Darlehen an Beteiligungen | 0,00 | 0,00 | 0,00 |
| 3323 | Einzahlungen aus Darlehen an Unternehmen und Haushalte | 0,00 | 0,00 | 0,00 |
| 3325 | Einzahlungen aus Vorschüssen und Anzahlungen | 0,00 | 0,00 | 0,00 |
| 333 | Einzahlungen aus Kapitaltransfers | 0,00 | 0,00 | 0,00 |
| 3331 | Kapitaltransferzahlungen von Trägern des öffentlichen Rechts | 0,00 | 0,00 | 0,00 |
| 3332 | Kapitaltransferzahlungen von Beteiligungen | 0,00 | 0,00 | 0,00 |
| 3333 | Kapitaltransferzahlungen von Unternehmen | 0,00 | 0,00 | 0,00 |
| 3334 | Kapitaltransferzahlungen von Haushalten und Organisationen ohne Erwerbscharakter | 0,00 | 0,00 | 0,00 |
| 3335 | Kapitaltransferzahlungen vom Ausland | 0,00 | 0,00 | 0,00 |
| 33 | Summe Einzahlungen investive Gebarung | 0,00 | 0,00 | 0,00 |
| 341 | Auszahlungen aus der Investitionstätigkeit | 0,00 | 0,00 | 0,00 |
| 3411 | Auszahlungen für den Erwerb von immateriellem Vermögen | 0,00 | 0,00 | 0,00 |
| 3412 | Auszahlungen für den Erwerb von Grundstücken und Grundstückseinrichtungen | 0,00 | 0,00 | 0,00 |

Öffentliche Ordnung und Sicherheit (Gruppe 1)

| MVAG | Mittelverwendungs- und aufbringungsgruppen (1. und 2. Ebene) | VA 2021 inkl. NVA | VA 2021 | 1. NVA |
|------------|------------------------------------------------------------------------------------------------------|-------------------|-------------------|------------------|
| 3413 | Auszahlungen für den Erwerb von Gebäuden und Bauten | 0,00 | 0,00 | 0,00 |
| 3414 | Auszahlungen für den Erwerb von technischen Anlagen, Fahrzeuge und Maschinen | 0,00 | 0,00 | 0,00 |
| 3415 | Auszahlungen für den Erwerb von Amts-, Betriebs- und Geschäftsausstattung | 0,00 | 0,00 | 0,00 |
| 3416 | Auszahlungen für den Erwerb von Kulturgütern | 0,00 | 0,00 | 0,00 |
| 3417 | Auszahlungen für den Erwerb von Beteiligungen | 0,00 | 0,00 | 0,00 |
| 342 | Auszahlungen von gewährten Darlehen sowie gewährten Vorschüssen | 0,00 | 0,00 | 0,00 |
| 3421 | Auszahlung von Darlehen an Träger des öffentlichen Rechts | 0,00 | 0,00 | 0,00 |
| 3422 | Auszahlung von Darlehen an Beteiligungen | 0,00 | 0,00 | 0,00 |
| 3423 | Auszahlung von Darlehen an Unternehmen und Haushalte | 0,00 | 0,00 | 0,00 |
| 3425 | Auszahlungen von Vorschüssen und Anzahlungen | 0,00 | 0,00 | 0,00 |
| 343 | Auszahlungen aus Kapitaltransfers | 0,00 | 0,00 | 0,00 |
| 3431 | Kapitaltransferzahlungen an Träger des öffentlichen Rechts | 0,00 | 0,00 | 0,00 |
| 3432 | Kapitaltransferzahlungen an Beteiligungen | 0,00 | 0,00 | 0,00 |
| 3433 | Kapitaltransferzahlungen an Unternehmen (Finanzunternehmen) | 0,00 | 0,00 | 0,00 |
| 3434 | Kapitaltransferzahlungen an Haushalte und Organisationen ohne Erwerbscharakter | 0,00 | 0,00 | 0,00 |
| 3435 | Kapitaltransferzahlungen an das Ausland | 0,00 | 0,00 | 0,00 |
| 34 | Summe Auszahlungen investive Gebarung | 0,00 | 0,00 | 0,00 |
| SA2 | Saldo (2) Geldfluss aus der Investiven Gebarung (33 – 34) | 0,00 | 0,00 | 0,00 |
| SA3 | Saldo (3) Nettofinanzierungssaldo (Saldo 1 + Saldo 2) | -26.200,00 | -23.400,00 | -2.800,00 |
| 351 | Einzahlungen aus der Aufnahme von Finanzschulden | 0,00 | 0,00 | 0,00 |
| 3511 | Einzahlungen aus empfangenen Darlehen von öffentlichen Körperschaften und Rechtsträgern | 0,00 | 0,00 | 0,00 |
| 3512 | Einzahlungen aus empfangenen Darlehen von Beteiligungen | 0,00 | 0,00 | 0,00 |
| 3513 | Einzahlungen aus empfangenen Darlehen von Unternehmen und privaten Haushalten | 0,00 | 0,00 | 0,00 |
| 3514 | Einzahlungen aus Finanzschulden (Finanzunternehmen) | 0,00 | 0,00 | 0,00 |
| 353 | Einzahlungen infolge eines Kapitaltausch bei derivativen Finanzinstrumenten mit Grundgeschäft | 0,00 | 0,00 | 0,00 |
| 3530 | Einzahlungen infolge eines Kapitaltausch bei derivativen Finanzinstrumenten mit Grundgeschäft | 0,00 | 0,00 | 0,00 |
| 355 | Einzahlungen aus dem Abgang von Finanzinstrumenten | 0,00 | 0,00 | 0,00 |
| 3550 | Einzahlungen aus dem Abgang von Finanzinstrumenten | 0,00 | 0,00 | 0,00 |
| 35 | Summe Einzahlungen aus der Finanzierungstätigkeit | 0,00 | 0,00 | 0,00 |
| 361 | Auszahlungen aus der Tilgung von Finanzschulden | 0,00 | 0,00 | 0,00 |
| 3611 | Auszahlungen aus empfangenen Darlehen von öffentlichen Körperschaften und Rechtsträgern | 0,00 | 0,00 | 0,00 |

Öffentliche Ordnung und Sicherheit (Gruppe 1)

| MVAG | Mittelverwendungs- und aufbringungsgruppen (1. und 2. Ebene) | VA 2021 inkl. NVA | VA 2021 | 1. NVA |
|------------|------------------------------------------------------------------------------------------------------|-------------------|-------------------|------------------|
| 3612 | Auszahlungen aus empfangenen Darlehen von Beteiligungen | 0,00 | 0,00 | 0,00 |
| 3613 | Auszahlungen aus empfangenen Darlehen von Unternehmen und privaten Haushalten | 0,00 | 0,00 | 0,00 |
| 3614 | Auszahlungen aus Finanzschulden | 0,00 | 0,00 | 0,00 |
| 3615 | Auszahlung aus der Rückzahlung von Leasingverbindlichkeiten | 0,00 | 0,00 | 0,00 |
| 363 | Auszahlungen infolge eines Kapitaltausch bei derivativen Finanzinstrumenten mit Grundgeschäft | 0,00 | 0,00 | 0,00 |
| 3630 | Auszahlungen infolge eines Kapitaltausch bei derivativen Finanzinstrumenten mit Grundgeschäft | 0,00 | 0,00 | 0,00 |
| 365 | Auszahlungen für den Erwerb von Finanzinstrumenten | 0,00 | 0,00 | 0,00 |
| 3650 | Auszahlungen für den Erwerb von Finanzinstrumenten | 0,00 | 0,00 | 0,00 |
| 36 | Summe Auszahlungen aus der Finanzierungstätigkeit | 0,00 | 0,00 | 0,00 |
| SA4 | Saldo (4) Geldfluss aus der Finanzierungstätigkeit (35 – 36) | 0,00 | 0,00 | 0,00 |
| SA5 | Saldo (5) Geldfluss aus der voranschlagswirksamen Gebarung (Saldo 3 + Saldo 4) | -26.200,00 | -23.400,00 | -2.800,00 |

Unterricht, Erziehung, Sport und Wissenschaft (Gruppe 2)

| MVAG | Mittelverwendungs- und aufbringungsgruppen (1. und 2. Ebene) | VA 2021 inkl. NVA | VA 2021 | 1. NVA |
|------------|-------------------------------------------------------------------------------------------------------------------------------|-------------------|------------------|-------------------|
| 311 | Einzahlungen aus der operativen Verwaltungstätigkeit | 21.100,00 | 18.600,00 | 2.500,00 |
| 3111 | Einzahlungen aus eigenen Abgaben | 0,00 | 0,00 | 0,00 |
| 3112 | Einzahlungen aus Ertragsanteilen | 0,00 | 0,00 | 0,00 |
| 3113 | Einzahlungen aus Gebühren | 0,00 | 0,00 | 0,00 |
| 3114 | Einzahlungen aus Leistungen | 16.000,00 | 18.500,00 | -2.500,00 |
| 3115 | Einzahlungen aus Besitz und wirtschaftlicher Tätigkeit | 0,00 | 0,00 | 0,00 |
| 3116 | Einzahlungen aus Veräußerung von geringwertigen Wirtschaftsgütern (GWG) und sonstige Einzahlungen | 5.100,00 | 100,00 | 5.000,00 |
| 312 | Einzahlungen aus Transfers (ohne Kapitaltransfers) | 500,00 | 0,00 | 500,00 |
| 3121 | Transferzahlungen von Trägern des öffentlichen Rechts | 500,00 | 0,00 | 500,00 |
| 3122 | Transferzahlungen von Beteiligungen | 0,00 | 0,00 | 0,00 |
| 3123 | Transferzahlungen von Unternehmen (inkl. Finanzunternehmen) | 0,00 | 0,00 | 0,00 |
| 3124 | Transferzahlungen von Haushalte und Organisationen ohne Erwerbscharakter | 0,00 | 0,00 | 0,00 |
| 3125 | Transferzahlungen vom Ausland | 0,00 | 0,00 | 0,00 |
| 3126 | Investitions- und Tilgungszuschüsse zwischen Unternehmungen und Betrieben der Gebietskörperschaft und der Gebietskörperschaft | 0,00 | 0,00 | 0,00 |
| 313 | Einzahlungen aus Finanzerträgen | 0,00 | 0,00 | 0,00 |
| 3131 | Einzahlungen aus Zinserträgen | 0,00 | 0,00 | 0,00 |
| 3133 | Einzahlungen aus Gewinnentnahmen von marktbestimmten Betrieben | 0,00 | 0,00 | 0,00 |
| 3134 | Sonstige Einzahlungen aus Finanzerträgen | 0,00 | 0,00 | 0,00 |
| 3135 | Einzahlungen aus Dividenden/Gewinnausschüttungen | 0,00 | 0,00 | 0,00 |
| 31 | Summe Einzahlungen operative Gebarung | 21.600,00 | 18.600,00 | 3.000,00 |
| 321 | Auszahlungen aus Personalaufwand | 79.300,00 | 79.300,00 | 0,00 |
| 3211 | Auszahlungen für Personalaufwand Bezüge, Nebengebühren, und Mehrleistungsvergütungen) | 63.500,00 | 63.500,00 | 0,00 |
| 3212 | Auszahlungen für gesetzliche und freiwillige Sozialaufwendungen | 15.800,00 | 15.800,00 | 0,00 |
| 3213 | Auszahlungen aus sonstigem Personalaufwand | 0,00 | 0,00 | 0,00 |
| 322 | Auszahlungen aus Sachaufwand (ohne Transferaufwand) | 24.000,00 | 43.000,00 | -19.000,00 |
| 3221 | Auszahlungen für Gebrauchs- und Verbrauchsgüter, Handelswaren | 8.300,00 | 7.300,00 | 1.000,00 |
| 3222 | Auszahlungen für Verwaltungs- und Betriebsaufwand | 3.300,00 | 3.300,00 | 0,00 |
| 3223 | Auszahlungen für Leasing- und Mietaufwand | 0,00 | 0,00 | 0,00 |
| 3224 | Auszahlungen für Instandhaltung | 5.500,00 | 25.500,00 | -20.000,00 |
| 3225 | Sonstige Auszahlungen aus Sachaufwand | 6.900,00 | 6.900,00 | 0,00 |
| 323 | Auszahlungen aus Transfers (ohne Kapitaltransfers) | 76.700,00 | 72.400,00 | 4.300,00 |
| 3231 | Transferzahlungen an Träger des öffentlichen Rechts | 73.200,00 | 68.900,00 | 4.300,00 |
| 3232 | Transferzahlungen an Beteiligungen | 0,00 | 0,00 | 0,00 |
| 3233 | Transferzahlungen an Unternehmen (inkl. Finanzunternehmen) | 0,00 | 0,00 | 0,00 |

1. Nachtragsvoranschlag 2021

NVA Finanzierungshaushalt Bereichsbudget 1. und 2. Ebene (Anlage 1b)

Gemeinde Muggendorf

Unterricht, Erziehung, Sport und Wissenschaft (Gruppe 2)

| MVAG | Mittelverwendungs- und aufbringungsgruppen (1. und 2. Ebene) | VA 2021 inkl. NVA | VA 2021 | 1. NVA |
|------------|-----------------------------------------------------------------------------------------------------------------------------------|--------------------|--------------------|-------------------|
| 3234 | Transferzahlungen an Haushalte und Organisationen ohne Erwerbscharakter | 3.500,00 | 3.500,00 | 0,00 |
| 3235 | Transferzahlungen an das Ausland | 0,00 | 0,00 | 0,00 |
| 3236 | Investitions- und Tilgungszuschüsse zwischen Unternehmungen und Betrieben der Gebietskörperschaft und der Gebietskörperschaft | 0,00 | 0,00 | 0,00 |
| 324 | Auszahlungen aus Finanzaufwand | 0,00 | 0,00 | 0,00 |
| 3241 | Auszahlungen für Zinsaufwand, für Finanzierungsleasing, für Forderungskauf, für Finanzschulden und derivative Finanzinstrumente m | 0,00 | 0,00 | 0,00 |
| 3242 | Auszahlungen für Zinsen aus derivativen Finanzinstrumenten ohne Grundgeschäft | 0,00 | 0,00 | 0,00 |
| 3243 | Auszahlung aus Gewinnentnahmen von marktbestimmten Betrieben | 0,00 | 0,00 | 0,00 |
| 3244 | Sonstige Auszahlungen aus Finanzaufwendungen | 0,00 | 0,00 | 0,00 |
| 32 | Summe Auszahlungen operative Gebarung | 180.000,00 | 194.700,00 | -14.700,00 |
| SA1 | Saldo (1) Geldfluss aus der Operativen Gebarung (31 – 32) | -158.400,00 | -176.100,00 | 17.700,00 |
| 331 | Einzahlungen aus der Investitionstätigkeit | 0,00 | 0,00 | 0,00 |
| 3311 | Einzahlungen aus der Veräußerung von immateriellem Vermögen | 0,00 | 0,00 | 0,00 |
| 3312 | Einzahlungen aus der Veräußerung von Grundstücken und Grundstückeinrichtungen | 0,00 | 0,00 | 0,00 |
| 3313 | Einzahlungen aus der Veräußerung von Gebäuden und Bauten | 0,00 | 0,00 | 0,00 |
| 3314 | Einzahlungen aus der Veräußerung von technischen Anlagen, Fahrzeuge und Maschinen | 0,00 | 0,00 | 0,00 |
| 3315 | Einzahlungen aus der Veräußerung von Amts-, Betriebs- und Geschäftsausstattung | 0,00 | 0,00 | 0,00 |
| 3316 | Einzahlungen aus der Veräußerung von Kulturgütern | 0,00 | 0,00 | 0,00 |
| 3317 | Einzahlungen aus der Veräußerung von Beteiligungen | 0,00 | 0,00 | 0,00 |
| 332 | Einzahlungen aus der Rückzahlung von Darlehen sowie gewährten Vorschüssen | 0,00 | 0,00 | 0,00 |
| 3321 | Einzahlungen aus Darlehen an Träger des öffentlichen Rechts | 0,00 | 0,00 | 0,00 |
| 3322 | Einzahlungen aus Darlehen an Beteiligungen | 0,00 | 0,00 | 0,00 |
| 3323 | Einzahlungen aus Darlehen an Unternehmen und Haushalte | 0,00 | 0,00 | 0,00 |
| 3325 | Einzahlungen aus Vorschüssen und Anzahlungen | 0,00 | 0,00 | 0,00 |
| 333 | Einzahlungen aus Kapitaltransfers | 0,00 | 0,00 | 0,00 |
| 3331 | Kapitaltransferzahlungen von Trägern des öffentlichen Rechts | 0,00 | 0,00 | 0,00 |
| 3332 | Kapitaltransferzahlungen von Beteiligungen | 0,00 | 0,00 | 0,00 |
| 3333 | Kapitaltransferzahlungen von Unternehmen | 0,00 | 0,00 | 0,00 |
| 3334 | Kapitaltransferzahlungen von Haushalten und Organisationen ohne Erwerbscharakter | 0,00 | 0,00 | 0,00 |
| 3335 | Kapitaltransferzahlungen vom Ausland | 0,00 | 0,00 | 0,00 |
| 33 | Summe Einzahlungen investive Gebarung | 0,00 | 0,00 | 0,00 |
| 341 | Auszahlungen aus der Investitionstätigkeit | 1.000,00 | 1.000,00 | 0,00 |
| 3411 | Auszahlungen für den Erwerb von immateriellem Vermögen | 0,00 | 0,00 | 0,00 |
| 3412 | Auszahlungen für den Erwerb von Grundstücken und Grundstückseinrichtungen | 0,00 | 0,00 | 0,00 |

Unterricht, Erziehung, Sport und Wissenschaft (Gruppe 2)

| MVAG | Mittelverwendungs- und aufbringungsgruppen (1. und 2. Ebene) | VA 2021 inkl. NVA | VA 2021 | 1. NVA |
|------------|------------------------------------------------------------------------------------------------------|--------------------|--------------------|------------------|
| 3413 | Auszahlungen für den Erwerb von Gebäuden und Bauten | 0,00 | 0,00 | 0,00 |
| 3414 | Auszahlungen für den Erwerb von technischen Anlagen, Fahrzeuge und Maschinen | 0,00 | 0,00 | 0,00 |
| 3415 | Auszahlungen für den Erwerb von Amts-, Betriebs- und Geschäftsausstattung | 1.000,00 | 1.000,00 | 0,00 |
| 3416 | Auszahlungen für den Erwerb von Kulturgütern | 0,00 | 0,00 | 0,00 |
| 3417 | Auszahlungen für den Erwerb von Beteiligungen | 0,00 | 0,00 | 0,00 |
| 342 | Auszahlungen von gewährten Darlehen sowie gewährten Vorschüssen | 0,00 | 0,00 | 0,00 |
| 3421 | Auszahlung von Darlehen an Träger des öffentlichen Rechts | 0,00 | 0,00 | 0,00 |
| 3422 | Auszahlung von Darlehen an Beteiligungen | 0,00 | 0,00 | 0,00 |
| 3423 | Auszahlung von Darlehen an Unternehmen und Haushalte | 0,00 | 0,00 | 0,00 |
| 3425 | Auszahlungen von Vorschüssen und Anzahlungen | 0,00 | 0,00 | 0,00 |
| 343 | Auszahlungen aus Kapitaltransfers | 0,00 | 0,00 | 0,00 |
| 3431 | Kapitaltransferzahlungen an Träger des öffentlichen Rechts | 0,00 | 0,00 | 0,00 |
| 3432 | Kapitaltransferzahlungen an Beteiligungen | 0,00 | 0,00 | 0,00 |
| 3433 | Kapitaltransferzahlungen an Unternehmen (Finanzunternehmen) | 0,00 | 0,00 | 0,00 |
| 3434 | Kapitaltransferzahlungen an Haushalte und Organisationen ohne Erwerbscharakter | 0,00 | 0,00 | 0,00 |
| 3435 | Kapitaltransferzahlungen an das Ausland | 0,00 | 0,00 | 0,00 |
| 34 | Summe Auszahlungen investive Gebarung | 1.000,00 | 1.000,00 | 0,00 |
| SA2 | Saldo (2) Geldfluss aus der Investiven Gebarung (33 – 34) | -1.000,00 | -1.000,00 | 0,00 |
| SA3 | Saldo (3) Nettofinanzierungssaldo (Saldo 1 + Saldo 2) | -159.400,00 | -177.100,00 | 17.700,00 |
| 351 | Einzahlungen aus der Aufnahme von Finanzschulden | 0,00 | 0,00 | 0,00 |
| 3511 | Einzahlungen aus empfangenen Darlehen von öffentlichen Körperschaften und Rechtsträgern | 0,00 | 0,00 | 0,00 |
| 3512 | Einzahlungen aus empfangenen Darlehen von Beteiligungen | 0,00 | 0,00 | 0,00 |
| 3513 | Einzahlungen aus empfangenen Darlehen von Unternehmen und privaten Haushalten | 0,00 | 0,00 | 0,00 |
| 3514 | Einzahlungen aus Finanzschulden (Finanzunternehmen) | 0,00 | 0,00 | 0,00 |
| 353 | Einzahlungen infolge eines Kapitaltausch bei derivativen Finanzinstrumenten mit Grundgeschäft | 0,00 | 0,00 | 0,00 |
| 3530 | Einzahlungen infolge eines Kapitaltausch bei derivativen Finanzinstrumenten mit Grundgeschäft | 0,00 | 0,00 | 0,00 |
| 355 | Einzahlungen aus dem Abgang von Finanzinstrumenten | 0,00 | 0,00 | 0,00 |
| 3550 | Einzahlungen aus dem Abgang von Finanzinstrumenten | 0,00 | 0,00 | 0,00 |
| 35 | Summe Einzahlungen aus der Finanzierungstätigkeit | 0,00 | 0,00 | 0,00 |
| 361 | Auszahlungen aus der Tilgung von Finanzschulden | 0,00 | 0,00 | 0,00 |
| 3611 | Auszahlungen aus empfangenen Darlehen von öffentlichen Körperschaften und Rechtsträgern | 0,00 | 0,00 | 0,00 |

1. Nachtragsvoranschlag 2021

Gemeinde Muggendorf

NVA Finanzierungshaushalt Bereichsbudget 1. und 2. Ebene (Anlage 1b)

Unterricht, Erziehung, Sport und Wissenschaft (Gruppe 2)

| MVAG | Mittelverwendungs- und aufbringungsgruppen (1. und 2. Ebene) | VA 2021 inkl. NVA | VA 2021 | 1. NVA |
|------------|------------------------------------------------------------------------------------------------------|--------------------|--------------------|------------------|
| 3612 | Auszahlungen aus empfangenen Darlehen von Beteiligungen | 0,00 | 0,00 | 0,00 |
| 3613 | Auszahlungen aus empfangenen Darlehen von Unternehmen und privaten Haushalten | 0,00 | 0,00 | 0,00 |
| 3614 | Auszahlungen aus Finanzschulden | 0,00 | 0,00 | 0,00 |
| 3615 | Auszahlung aus der Rückzahlung von Leasingverbindlichkeiten | 0,00 | 0,00 | 0,00 |
| 363 | Auszahlungen infolge eines Kapitaltausch bei derivativen Finanzinstrumenten mit Grundgeschäft | 0,00 | 0,00 | 0,00 |
| 3630 | Auszahlungen infolge eines Kapitaltausch bei derivativen Finanzinstrumenten mit Grundgeschäft | 0,00 | 0,00 | 0,00 |
| 365 | Auszahlungen für den Erwerb von Finanzinstrumenten | 0,00 | 0,00 | 0,00 |
| 3650 | Auszahlungen für den Erwerb von Finanzinstrumenten | 0,00 | 0,00 | 0,00 |
| 36 | Summe Auszahlungen aus der Finanzierungstätigkeit | 0,00 | 0,00 | 0,00 |
| SA4 | Saldo (4) Geldfluss aus der Finanzierungstätigkeit (35 – 36) | 0,00 | 0,00 | 0,00 |
| SA5 | Saldo (5) Geldfluss aus der voranschlagswirksamen Gebarung (Saldo 3 + Saldo 4) | -159.400,00 | -177.100,00 | 17.700,00 |

1. Nachtragsvoranschlag 2021

Gemeinde Muggendorf

NVA Finanzierungshaushalt Bereichsbudget 1. und 2. Ebene (Anlage 1b)

Kunst, Kultur und Kultus (Gruppe 3)

| MVAG | Mittelverwendungs- und aufbringungsgruppen (1. und 2. Ebene) | VA 2021 inkl. NVA | VA 2021 | 1. NVA |
|------------|-------------------------------------------------------------------------------------------------------------------------------|-------------------|------------------|------------------|
| 311 | Einzahlungen aus der operativen Verwaltungstätigkeit | 700,00 | 0,00 | 700,00 |
| 3111 | Einzahlungen aus eigenen Abgaben | 0,00 | 0,00 | 0,00 |
| 3112 | Einzahlungen aus Ertragsanteilen | 0,00 | 0,00 | 0,00 |
| 3113 | Einzahlungen aus Gebühren | 0,00 | 0,00 | 0,00 |
| 3114 | Einzahlungen aus Leistungen | 0,00 | 0,00 | 0,00 |
| 3115 | Einzahlungen aus Besitz und wirtschaftlicher Tätigkeit | 0,00 | 0,00 | 0,00 |
| 3116 | Einzahlungen aus Veräußerung von geringwertigen Wirtschaftsgütern (GWG) und sonstige Einzahlungen | 700,00 | 0,00 | 700,00 |
| 312 | Einzahlungen aus Transfers (ohne Kapitaltransfers) | 400,00 | 400,00 | 0,00 |
| 3121 | Transferzahlungen von Trägern des öffentlichen Rechts | 0,00 | 0,00 | 0,00 |
| 3122 | Transferzahlungen von Beteiligungen | 0,00 | 0,00 | 0,00 |
| 3123 | Transferzahlungen von Unternehmen (inkl. Finanzunternehmen) | 0,00 | 0,00 | 0,00 |
| 3124 | Transferzahlungen von Haushalte und Organisationen ohne Erwerbscharakter | 400,00 | 400,00 | 0,00 |
| 3125 | Transferzahlungen vom Ausland | 0,00 | 0,00 | 0,00 |
| 3126 | Investitions- und Tilgungszuschüsse zwischen Unternehmungen und Betrieben der Gebietskörperschaft und der Gebietskörperschaft | 0,00 | 0,00 | 0,00 |
| 313 | Einzahlungen aus Finanzerträgen | 0,00 | 0,00 | 0,00 |
| 3131 | Einzahlungen aus Zinserträgen | 0,00 | 0,00 | 0,00 |
| 3133 | Einzahlungen aus Gewinnentnahmen von marktbestimmten Betrieben | 0,00 | 0,00 | 0,00 |
| 3134 | Sonstige Einzahlungen aus Finanzerträgen | 0,00 | 0,00 | 0,00 |
| 3135 | Einzahlungen aus Dividenden/Gewinnausschüttungen | 0,00 | 0,00 | 0,00 |
| 31 | Summe Einzahlungen operative Gebarung | 1.100,00 | 400,00 | 700,00 |
| 321 | Auszahlungen aus Personalaufwand | 0,00 | 0,00 | 0,00 |
| 3211 | Auszahlungen für Personalaufwand Bezüge, Nebengebühren, und Mehrleistungsvergütungen) | 0,00 | 0,00 | 0,00 |
| 3212 | Auszahlungen für gesetzliche und freiwillige Sozialaufwendungen | 0,00 | 0,00 | 0,00 |
| 3213 | Auszahlungen aus sonstigem Personalaufwand | 0,00 | 0,00 | 0,00 |
| 322 | Auszahlungen aus Sachaufwand (ohne Transferaufwand) | 23.800,00 | 7.500,00 | 16.300,00 |
| 3221 | Auszahlungen für Gebrauchs- und Verbrauchsgüter, Handelswaren | 16.300,00 | 0,00 | 16.300,00 |
| 3222 | Auszahlungen für Verwaltungs- und Betriebsaufwand | 0,00 | 0,00 | 0,00 |
| 3223 | Auszahlungen für Leasing- und Mietaufwand | 0,00 | 0,00 | 0,00 |
| 3224 | Auszahlungen für Instandhaltung | 0,00 | 0,00 | 0,00 |
| 3225 | Sonstige Auszahlungen aus Sachaufwand | 7.500,00 | 7.500,00 | 0,00 |
| 323 | Auszahlungen aus Transfers (ohne Kapitaltransfers) | 11.900,00 | 11.900,00 | 0,00 |
| 3231 | Transferzahlungen an Träger des öffentlichen Rechts | 11.900,00 | 11.900,00 | 0,00 |
| 3232 | Transferzahlungen an Beteiligungen | 0,00 | 0,00 | 0,00 |
| 3233 | Transferzahlungen an Unternehmen (inkl. Finanzunternehmen) | 0,00 | 0,00 | 0,00 |

1. Nachtragsvoranschlag 2021

Gemeinde Muggendorf

NVA Finanzierungshaushalt Bereichsbudget 1. und 2. Ebene (Anlage 1b)

Kunst, Kultur und Kultus (Gruppe 3)

| MVAG | Mittelverwendungs- und aufbringungsgruppen (1. und 2. Ebene) | VA 2021 inkl. NVA | VA 2021 | 1. NVA |
|------------|-----------------------------------------------------------------------------------------------------------------------------------|-------------------|-------------------|-------------------|
| 3234 | Transferzahlungen an Haushalte und Organisationen ohne Erwerbscharakter | 0,00 | 0,00 | 0,00 |
| 3235 | Transferzahlungen an das Ausland | 0,00 | 0,00 | 0,00 |
| 3236 | Investitions- und Tilgungszuschüsse zwischen Unternehmungen und Betrieben der Gebietskörperschaft und der Gebietskörperschaft | 0,00 | 0,00 | 0,00 |
| 324 | Auszahlungen aus Finanzaufwand | 0,00 | 0,00 | 0,00 |
| 3241 | Auszahlungen für Zinsaufwand, für Finanzierungsleasing, für Forderungskauf, für Finanzschulden und derivative Finanzinstrumente m | 0,00 | 0,00 | 0,00 |
| 3242 | Auszahlungen für Zinsen aus derivativen Finanzinstrumenten ohne Grundgeschäft | 0,00 | 0,00 | 0,00 |
| 3243 | Auszahlung aus Gewinnentnahmen von marktbestimmten Betrieben | 0,00 | 0,00 | 0,00 |
| 3244 | Sonstige Auszahlungen aus Finanzaufwendungen | 0,00 | 0,00 | 0,00 |
| 32 | Summe Auszahlungen operative Gebarung | 35.700,00 | 19.400,00 | 16.300,00 |
| SA1 | Saldo (1) Geldfluss aus der Operativen Gebarung (31 – 32) | -34.600,00 | -19.000,00 | -15.600,00 |
| 331 | Einzahlungen aus der Investitionstätigkeit | 0,00 | 0,00 | 0,00 |
| 3311 | Einzahlungen aus der Veräußerung von immateriellem Vermögen | 0,00 | 0,00 | 0,00 |
| 3312 | Einzahlungen aus der Veräußerung von Grundstücken und Grundstückeinrichtungen | 0,00 | 0,00 | 0,00 |
| 3313 | Einzahlungen aus der Veräußerung von Gebäuden und Bauten | 0,00 | 0,00 | 0,00 |
| 3314 | Einzahlungen aus der Veräußerung von technischen Anlagen, Fahrzeuge und Maschinen | 0,00 | 0,00 | 0,00 |
| 3315 | Einzahlungen aus der Veräußerung von Amts-, Betriebs- und Geschäftsausstattung | 0,00 | 0,00 | 0,00 |
| 3316 | Einzahlungen aus der Veräußerung von Kulturgütern | 0,00 | 0,00 | 0,00 |
| 3317 | Einzahlungen aus der Veräußerung von Beteiligungen | 0,00 | 0,00 | 0,00 |
| 332 | Einzahlungen aus der Rückzahlung von Darlehen sowie gewährten Vorschüssen | 0,00 | 0,00 | 0,00 |
| 3321 | Einzahlungen aus Darlehen an Träger des öffentlichen Rechts | 0,00 | 0,00 | 0,00 |
| 3322 | Einzahlungen aus Darlehen an Beteiligungen | 0,00 | 0,00 | 0,00 |
| 3323 | Einzahlungen aus Darlehen an Unternehmen und Haushalte | 0,00 | 0,00 | 0,00 |
| 3325 | Einzahlungen aus Vorschüssen und Anzahlungen | 0,00 | 0,00 | 0,00 |
| 333 | Einzahlungen aus Kapitaltransfers | 0,00 | 0,00 | 0,00 |
| 3331 | Kapitaltransferzahlungen von Trägern des öffentlichen Rechts | 0,00 | 0,00 | 0,00 |
| 3332 | Kapitaltransferzahlungen von Beteiligungen | 0,00 | 0,00 | 0,00 |
| 3333 | Kapitaltransferzahlungen von Unternehmen | 0,00 | 0,00 | 0,00 |
| 3334 | Kapitaltransferzahlungen von Haushalten und Organisationen ohne Erwerbscharakter | 0,00 | 0,00 | 0,00 |
| 3335 | Kapitaltransferzahlungen vom Ausland | 0,00 | 0,00 | 0,00 |
| 33 | Summe Einzahlungen investive Gebarung | 0,00 | 0,00 | 0,00 |
| 341 | Auszahlungen aus der Investitionstätigkeit | 0,00 | 0,00 | 0,00 |
| 3411 | Auszahlungen für den Erwerb von immateriellem Vermögen | 0,00 | 0,00 | 0,00 |
| 3412 | Auszahlungen für den Erwerb von Grundstücken und Grundstückseinrichtungen | 0,00 | 0,00 | 0,00 |

1. Nachtragsvoranschlag 2021

Gemeinde Muggendorf

NVA Finanzierungshaushalt Bereichsbudget 1. und 2. Ebene (Anlage 1b)

Kunst, Kultur und Kultus (Gruppe 3)

| MVAG | Mittelverwendungs- und aufbringungsgruppen (1. und 2. Ebene) | VA 2021 inkl. NVA | VA 2021 | 1. NVA |
|------------|------------------------------------------------------------------------------------------------------|-------------------|-------------------|-------------------|
| 3413 | Auszahlungen für den Erwerb von Gebäuden und Bauten | 0,00 | 0,00 | 0,00 |
| 3414 | Auszahlungen für den Erwerb von technischen Anlagen, Fahrzeuge und Maschinen | 0,00 | 0,00 | 0,00 |
| 3415 | Auszahlungen für den Erwerb von Amts-, Betriebs- und Geschäftsausstattung | 0,00 | 0,00 | 0,00 |
| 3416 | Auszahlungen für den Erwerb von Kulturgütern | 0,00 | 0,00 | 0,00 |
| 3417 | Auszahlungen für den Erwerb von Beteiligungen | 0,00 | 0,00 | 0,00 |
| 342 | Auszahlungen von gewährten Darlehen sowie gewährten Vorschüssen | 0,00 | 0,00 | 0,00 |
| 3421 | Auszahlung von Darlehen an Träger des öffentlichen Rechts | 0,00 | 0,00 | 0,00 |
| 3422 | Auszahlung von Darlehen an Beteiligungen | 0,00 | 0,00 | 0,00 |
| 3423 | Auszahlung von Darlehen an Unternehmen und Haushalte | 0,00 | 0,00 | 0,00 |
| 3425 | Auszahlungen von Vorschüssen und Anzahlungen | 0,00 | 0,00 | 0,00 |
| 343 | Auszahlungen aus Kapitaltransfers | 0,00 | 0,00 | 0,00 |
| 3431 | Kapitaltransferzahlungen an Träger des öffentlichen Rechts | 0,00 | 0,00 | 0,00 |
| 3432 | Kapitaltransferzahlungen an Beteiligungen | 0,00 | 0,00 | 0,00 |
| 3433 | Kapitaltransferzahlungen an Unternehmen (Finanzunternehmen) | 0,00 | 0,00 | 0,00 |
| 3434 | Kapitaltransferzahlungen an Haushalte und Organisationen ohne Erwerbscharakter | 0,00 | 0,00 | 0,00 |
| 3435 | Kapitaltransferzahlungen an das Ausland | 0,00 | 0,00 | 0,00 |
| 34 | Summe Auszahlungen investive Gebarung | 0,00 | 0,00 | 0,00 |
| SA2 | Saldo (2) Geldfluss aus der Investiven Gebarung (33 – 34) | 0,00 | 0,00 | 0,00 |
| SA3 | Saldo (3) Nettofinanzierungssaldo (Saldo 1 + Saldo 2) | -34.600,00 | -19.000,00 | -15.600,00 |
| 351 | Einzahlungen aus der Aufnahme von Finanzschulden | 0,00 | 0,00 | 0,00 |
| 3511 | Einzahlungen aus empfangenen Darlehen von öffentlichen Körperschaften und Rechtsträgern | 0,00 | 0,00 | 0,00 |
| 3512 | Einzahlungen aus empfangenen Darlehen von Beteiligungen | 0,00 | 0,00 | 0,00 |
| 3513 | Einzahlungen aus empfangenen Darlehen von Unternehmen und privaten Haushalten | 0,00 | 0,00 | 0,00 |
| 3514 | Einzahlungen aus Finanzschulden (Finanzunternehmen) | 0,00 | 0,00 | 0,00 |
| 353 | Einzahlungen infolge eines Kapitaltausch bei derivativen Finanzinstrumenten mit Grundgeschäft | 0,00 | 0,00 | 0,00 |
| 3530 | Einzahlungen infolge eines Kapitaltausch bei derivativen Finanzinstrumenten mit Grundgeschäft | 0,00 | 0,00 | 0,00 |
| 355 | Einzahlungen aus dem Abgang von Finanzinstrumenten | 0,00 | 0,00 | 0,00 |
| 3550 | Einzahlungen aus dem Abgang von Finanzinstrumenten | 0,00 | 0,00 | 0,00 |
| 35 | Summe Einzahlungen aus der Finanzierungstätigkeit | 0,00 | 0,00 | 0,00 |
| 361 | Auszahlungen aus der Tilgung von Finanzschulden | 0,00 | 0,00 | 0,00 |
| 3611 | Auszahlungen aus empfangenen Darlehen von öffentlichen Körperschaften und Rechtsträgern | 0,00 | 0,00 | 0,00 |

1. Nachtragsvoranschlag 2021

Gemeinde Muggendorf

NVA Finanzierungshaushalt Bereichsbudget 1. und 2. Ebene (Anlage 1b)

Kunst, Kultur und Kultus (Gruppe 3)

| MVAG | Mittelverwendungs- und aufbringungsgruppen (1. und 2. Ebene) | VA 2021 inkl. NVA | VA 2021 | 1. NVA |
|------------|------------------------------------------------------------------------------------------------------|-------------------|-------------------|-------------------|
| 3612 | Auszahlungen aus empfangenen Darlehen von Beteiligungen | 0,00 | 0,00 | 0,00 |
| 3613 | Auszahlungen aus empfangenen Darlehen von Unternehmen und privaten Haushalten | 0,00 | 0,00 | 0,00 |
| 3614 | Auszahlungen aus Finanzschulden | 0,00 | 0,00 | 0,00 |
| 3615 | Auszahlung aus der Rückzahlung von Leasingverbindlichkeiten | 0,00 | 0,00 | 0,00 |
| 363 | Auszahlungen infolge eines Kapitaltausch bei derivativen Finanzinstrumenten mit Grundgeschäft | 0,00 | 0,00 | 0,00 |
| 3630 | Auszahlungen infolge eines Kapitaltausch bei derivativen Finanzinstrumenten mit Grundgeschäft | 0,00 | 0,00 | 0,00 |
| 365 | Auszahlungen für den Erwerb von Finanzinstrumenten | 0,00 | 0,00 | 0,00 |
| 3650 | Auszahlungen für den Erwerb von Finanzinstrumenten | 0,00 | 0,00 | 0,00 |
| 36 | Summe Auszahlungen aus der Finanzierungstätigkeit | 0,00 | 0,00 | 0,00 |
| SA4 | Saldo (4) Geldfluss aus der Finanzierungstätigkeit (35 – 36) | 0,00 | 0,00 | 0,00 |
| SA5 | Saldo (5) Geldfluss aus der voranschlagswirksamen Gebarung (Saldo 3 + Saldo 4) | -34.600,00 | -19.000,00 | -15.600,00 |

Soziale Wohlfahrt und Wohnbauförderung (Gruppe 4)

| MVAG | Mittelverwendungs- und aufbringungsgruppen (1. und 2. Ebene) | VA 2021 inkl. NVA | VA 2021 | 1. NVA |
|------------|-------------------------------------------------------------------------------------------------------------------------------|-------------------|------------------|-----------------|
| 311 | Einzahlungen aus der operativen Verwaltungstätigkeit | 0,00 | 0,00 | 0,00 |
| 3111 | Einzahlungen aus eigenen Abgaben | 0,00 | 0,00 | 0,00 |
| 3112 | Einzahlungen aus Ertragsanteilen | 0,00 | 0,00 | 0,00 |
| 3113 | Einzahlungen aus Gebühren | 0,00 | 0,00 | 0,00 |
| 3114 | Einzahlungen aus Leistungen | 0,00 | 0,00 | 0,00 |
| 3115 | Einzahlungen aus Besitz und wirtschaftlicher Tätigkeit | 0,00 | 0,00 | 0,00 |
| 3116 | Einzahlungen aus Veräußerung von geringwertigen Wirtschaftsgütern (GWG) und sonstige Einzahlungen | 0,00 | 0,00 | 0,00 |
| 312 | Einzahlungen aus Transfers (ohne Kapitaltransfers) | 0,00 | 0,00 | 0,00 |
| 3121 | Transferzahlungen von Trägern des öffentlichen Rechts | 0,00 | 0,00 | 0,00 |
| 3122 | Transferzahlungen von Beteiligungen | 0,00 | 0,00 | 0,00 |
| 3123 | Transferzahlungen von Unternehmen (inkl. Finanzunternehmen) | 0,00 | 0,00 | 0,00 |
| 3124 | Transferzahlungen von Haushalte und Organisationen ohne Erwerbscharakter | 0,00 | 0,00 | 0,00 |
| 3125 | Transferzahlungen vom Ausland | 0,00 | 0,00 | 0,00 |
| 3126 | Investitions- und Tilgungszuschüsse zwischen Unternehmungen und Betrieben der Gebietskörperschaft und der Gebietskörperschaft | 0,00 | 0,00 | 0,00 |
| 313 | Einzahlungen aus Finanzerträgen | 0,00 | 0,00 | 0,00 |
| 3131 | Einzahlungen aus Zinserträgen | 0,00 | 0,00 | 0,00 |
| 3133 | Einzahlungen aus Gewinnentnahmen von marktbestimmten Betrieben | 0,00 | 0,00 | 0,00 |
| 3134 | Sonstige Einzahlungen aus Finanzerträgen | 0,00 | 0,00 | 0,00 |
| 3135 | Einzahlungen aus Dividenden/Gewinnausschüttungen | 0,00 | 0,00 | 0,00 |
| 31 | Summe Einzahlungen operative Gebarung | 0,00 | 0,00 | 0,00 |
| 321 | Auszahlungen aus Personalaufwand | 0,00 | 0,00 | 0,00 |
| 3211 | Auszahlungen für Personalaufwand Bezüge, Nebengebühren, und Mehrleistungsvergütungen) | 0,00 | 0,00 | 0,00 |
| 3212 | Auszahlungen für gesetzliche und freiwillige Sozialaufwendungen | 0,00 | 0,00 | 0,00 |
| 3213 | Auszahlungen aus sonstigem Personalaufwand | 0,00 | 0,00 | 0,00 |
| 322 | Auszahlungen aus Sachaufwand (ohne Transferaufwand) | 1.400,00 | 400,00 | 1.000,00 |
| 3221 | Auszahlungen für Gebrauchs- und Verbrauchsgüter, Handelswaren | 1.300,00 | 300,00 | 1.000,00 |
| 3222 | Auszahlungen für Verwaltungs- und Betriebsaufwand | 0,00 | 0,00 | 0,00 |
| 3223 | Auszahlungen für Leasing- und Mietaufwand | 0,00 | 0,00 | 0,00 |
| 3224 | Auszahlungen für Instandhaltung | 0,00 | 0,00 | 0,00 |
| 3225 | Sonstige Auszahlungen aus Sachaufwand | 100,00 | 100,00 | 0,00 |
| 323 | Auszahlungen aus Transfers (ohne Kapitaltransfers) | 76.500,00 | 76.500,00 | 0,00 |
| 3231 | Transferzahlungen an Träger des öffentlichen Rechts | 74.000,00 | 74.000,00 | 0,00 |
| 3232 | Transferzahlungen an Beteiligungen | 0,00 | 0,00 | 0,00 |
| 3233 | Transferzahlungen an Unternehmen (inkl. Finanzunternehmen) | 0,00 | 0,00 | 0,00 |

1. Nachtragsvoranschlag 2021

NVA Finanzierungshaushalt Bereichsbudget 1. und 2. Ebene (Anlage 1b)

Gemeinde Muggendorf

Soziale Wohlfahrt und Wohnbauförderung (Gruppe 4)

| MVAG | Mittelverwendungs- und aufbringungsgruppen (1. und 2. Ebene) | VA 2021 inkl. NVA | VA 2021 | 1. NVA |
|------------|-----------------------------------------------------------------------------------------------------------------------------------|-------------------|-------------------|------------------|
| 3234 | Transferzahlungen an Haushalte und Organisationen ohne Erwerbscharakter | 2.500,00 | 2.500,00 | 0,00 |
| 3235 | Transferzahlungen an das Ausland | 0,00 | 0,00 | 0,00 |
| 3236 | Investitions- und Tilgungszuschüsse zwischen Unternehmungen und Betrieben der Gebietskörperschaft und der Gebietskörperschaft | 0,00 | 0,00 | 0,00 |
| 324 | Auszahlungen aus Finanzaufwand | 0,00 | 0,00 | 0,00 |
| 3241 | Auszahlungen für Zinsaufwand, für Finanzierungsleasing, für Forderungskauf, für Finanzschulden und derivative Finanzinstrumente m | 0,00 | 0,00 | 0,00 |
| 3242 | Auszahlungen für Zinsen aus derivativen Finanzinstrumenten ohne Grundgeschäft | 0,00 | 0,00 | 0,00 |
| 3243 | Auszahlung aus Gewinnentnahmen von marktbestimmten Betrieben | 0,00 | 0,00 | 0,00 |
| 3244 | Sonstige Auszahlungen aus Finanzaufwendungen | 0,00 | 0,00 | 0,00 |
| 32 | Summe Auszahlungen operative Gebarung | 77.900,00 | 76.900,00 | 1.000,00 |
| SA1 | Saldo (1) Geldfluss aus der Operativen Gebarung (31 – 32) | -77.900,00 | -76.900,00 | -1.000,00 |
| 331 | Einzahlungen aus der Investitionstätigkeit | 0,00 | 0,00 | 0,00 |
| 3311 | Einzahlungen aus der Veräußerung von immateriellem Vermögen | 0,00 | 0,00 | 0,00 |
| 3312 | Einzahlungen aus der Veräußerung von Grundstücken und Grundstückeinrichtungen | 0,00 | 0,00 | 0,00 |
| 3313 | Einzahlungen aus der Veräußerung von Gebäuden und Bauten | 0,00 | 0,00 | 0,00 |
| 3314 | Einzahlungen aus der Veräußerung von technischen Anlagen, Fahrzeuge und Maschinen | 0,00 | 0,00 | 0,00 |
| 3315 | Einzahlungen aus der Veräußerung von Amts-, Betriebs- und Geschäftsausstattung | 0,00 | 0,00 | 0,00 |
| 3316 | Einzahlungen aus der Veräußerung von Kulturgütern | 0,00 | 0,00 | 0,00 |
| 3317 | Einzahlungen aus der Veräußerung von Beteiligungen | 0,00 | 0,00 | 0,00 |
| 332 | Einzahlungen aus der Rückzahlung von Darlehen sowie gewährten Vorschüssen | 0,00 | 0,00 | 0,00 |
| 3321 | Einzahlungen aus Darlehen an Träger des öffentlichen Rechts | 0,00 | 0,00 | 0,00 |
| 3322 | Einzahlungen aus Darlehen an Beteiligungen | 0,00 | 0,00 | 0,00 |
| 3323 | Einzahlungen aus Darlehen an Unternehmen und Haushalte | 0,00 | 0,00 | 0,00 |
| 3325 | Einzahlungen aus Vorschüssen und Anzahlungen | 0,00 | 0,00 | 0,00 |
| 333 | Einzahlungen aus Kapitaltransfers | 0,00 | 0,00 | 0,00 |
| 3331 | Kapitaltransferzahlungen von Trägern des öffentlichen Rechts | 0,00 | 0,00 | 0,00 |
| 3332 | Kapitaltransferzahlungen von Beteiligungen | 0,00 | 0,00 | 0,00 |
| 3333 | Kapitaltransferzahlungen von Unternehmen | 0,00 | 0,00 | 0,00 |
| 3334 | Kapitaltransferzahlungen von Haushalten und Organisationen ohne Erwerbscharakter | 0,00 | 0,00 | 0,00 |
| 3335 | Kapitaltransferzahlungen vom Ausland | 0,00 | 0,00 | 0,00 |
| 33 | Summe Einzahlungen investive Gebarung | 0,00 | 0,00 | 0,00 |
| 341 | Auszahlungen aus der Investitionstätigkeit | 0,00 | 0,00 | 0,00 |
| 3411 | Auszahlungen für den Erwerb von immateriellem Vermögen | 0,00 | 0,00 | 0,00 |
| 3412 | Auszahlungen für den Erwerb von Grundstücken und Grundstückseinrichtungen | 0,00 | 0,00 | 0,00 |

Soziale Wohlfahrt und Wohnbauförderung (Gruppe 4)

| MVAG | Mittelverwendungs- und aufbringungsgruppen (1. und 2. Ebene) | VA 2021 inkl. NVA | VA 2021 | 1. NVA |
|------------|------------------------------------------------------------------------------------------------------|-------------------|-------------------|------------------|
| 3413 | Auszahlungen für den Erwerb von Gebäuden und Bauten | 0,00 | 0,00 | 0,00 |
| 3414 | Auszahlungen für den Erwerb von technischen Anlagen, Fahrzeuge und Maschinen | 0,00 | 0,00 | 0,00 |
| 3415 | Auszahlungen für den Erwerb von Amts-, Betriebs- und Geschäftsausstattung | 0,00 | 0,00 | 0,00 |
| 3416 | Auszahlungen für den Erwerb von Kulturgütern | 0,00 | 0,00 | 0,00 |
| 3417 | Auszahlungen für den Erwerb von Beteiligungen | 0,00 | 0,00 | 0,00 |
| 342 | Auszahlungen von gewährten Darlehen sowie gewährten Vorschüssen | 0,00 | 0,00 | 0,00 |
| 3421 | Auszahlung von Darlehen an Träger des öffentlichen Rechts | 0,00 | 0,00 | 0,00 |
| 3422 | Auszahlung von Darlehen an Beteiligungen | 0,00 | 0,00 | 0,00 |
| 3423 | Auszahlung von Darlehen an Unternehmen und Haushalte | 0,00 | 0,00 | 0,00 |
| 3425 | Auszahlungen von Vorschüssen und Anzahlungen | 0,00 | 0,00 | 0,00 |
| 343 | Auszahlungen aus Kapitaltransfers | 0,00 | 0,00 | 0,00 |
| 3431 | Kapitaltransferzahlungen an Träger des öffentlichen Rechts | 0,00 | 0,00 | 0,00 |
| 3432 | Kapitaltransferzahlungen an Beteiligungen | 0,00 | 0,00 | 0,00 |
| 3433 | Kapitaltransferzahlungen an Unternehmen (Finanzunternehmen) | 0,00 | 0,00 | 0,00 |
| 3434 | Kapitaltransferzahlungen an Haushalte und Organisationen ohne Erwerbscharakter | 0,00 | 0,00 | 0,00 |
| 3435 | Kapitaltransferzahlungen an das Ausland | 0,00 | 0,00 | 0,00 |
| 34 | Summe Auszahlungen investive Gebarung | 0,00 | 0,00 | 0,00 |
| SA2 | Saldo (2) Geldfluss aus der Investiven Gebarung (33 – 34) | 0,00 | 0,00 | 0,00 |
| SA3 | Saldo (3) Nettofinanzierungssaldo (Saldo 1 + Saldo 2) | -77.900,00 | -76.900,00 | -1.000,00 |
| 351 | Einzahlungen aus der Aufnahme von Finanzschulden | 0,00 | 0,00 | 0,00 |
| 3511 | Einzahlungen aus empfangenen Darlehen von öffentlichen Körperschaften und Rechtsträgern | 0,00 | 0,00 | 0,00 |
| 3512 | Einzahlungen aus empfangenen Darlehen von Beteiligungen | 0,00 | 0,00 | 0,00 |
| 3513 | Einzahlungen aus empfangenen Darlehen von Unternehmen und privaten Haushalten | 0,00 | 0,00 | 0,00 |
| 3514 | Einzahlungen aus Finanzschulden (Finanzunternehmen) | 0,00 | 0,00 | 0,00 |
| 353 | Einzahlungen infolge eines Kapitaltausch bei derivativen Finanzinstrumenten mit Grundgeschäft | 0,00 | 0,00 | 0,00 |
| 3530 | Einzahlungen infolge eines Kapitaltausch bei derivativen Finanzinstrumenten mit Grundgeschäft | 0,00 | 0,00 | 0,00 |
| 355 | Einzahlungen aus dem Abgang von Finanzinstrumenten | 0,00 | 0,00 | 0,00 |
| 3550 | Einzahlungen aus dem Abgang von Finanzinstrumenten | 0,00 | 0,00 | 0,00 |
| 35 | Summe Einzahlungen aus der Finanzierungstätigkeit | 0,00 | 0,00 | 0,00 |
| 361 | Auszahlungen aus der Tilgung von Finanzschulden | 0,00 | 0,00 | 0,00 |
| 3611 | Auszahlungen aus empfangenen Darlehen von öffentlichen Körperschaften und Rechtsträgern | 0,00 | 0,00 | 0,00 |

Soziale Wohlfahrt und Wohnbauförderung (Gruppe 4)

| MVAG | Mittelverwendungs- und aufbringungsgruppen (1. und 2. Ebene) | VA 2021 inkl. NVA | VA 2021 | 1. NVA |
|------------|------------------------------------------------------------------------------------------------------|-------------------|-------------------|------------------|
| 3612 | Auszahlungen aus empfangenen Darlehen von Beteiligungen | 0,00 | 0,00 | 0,00 |
| 3613 | Auszahlungen aus empfangenen Darlehen von Unternehmen und privaten Haushalten | 0,00 | 0,00 | 0,00 |
| 3614 | Auszahlungen aus Finanzschulden | 0,00 | 0,00 | 0,00 |
| 3615 | Auszahlung aus der Rückzahlung von Leasingverbindlichkeiten | 0,00 | 0,00 | 0,00 |
| 363 | Auszahlungen infolge eines Kapitaltausch bei derivativen Finanzinstrumenten mit Grundgeschäft | 0,00 | 0,00 | 0,00 |
| 3630 | Auszahlungen infolge eines Kapitaltausch bei derivativen Finanzinstrumenten mit Grundgeschäft | 0,00 | 0,00 | 0,00 |
| 365 | Auszahlungen für den Erwerb von Finanzinstrumenten | 0,00 | 0,00 | 0,00 |
| 3650 | Auszahlungen für den Erwerb von Finanzinstrumenten | 0,00 | 0,00 | 0,00 |
| 36 | Summe Auszahlungen aus der Finanzierungstätigkeit | 0,00 | 0,00 | 0,00 |
| SA4 | Saldo (4) Geldfluss aus der Finanzierungstätigkeit (35 – 36) | 0,00 | 0,00 | 0,00 |
| SA5 | Saldo (5) Geldfluss aus der voranschlagswirksamen Gebarung (Saldo 3 + Saldo 4) | -77.900,00 | -76.900,00 | -1.000,00 |

1. Nachtragsvoranschlag 2021

Gemeinde Muggendorf

NVA Finanzierungshaushalt Bereichsbudget 1. und 2. Ebene (Anlage 1b)

Gesundheit (Gruppe 5)

| MVAG | Mittelverwendungs- und aufbringungsgruppen (1. und 2. Ebene) | VA 2021 inkl. NVA | VA 2021 | 1. NVA |
|------------|-------------------------------------------------------------------------------------------------------------------------------|-------------------|-------------------|-----------------|
| 311 | Einzahlungen aus der operativen Verwaltungstätigkeit | 1.200,00 | 0,00 | 1.200,00 |
| 3111 | Einzahlungen aus eigenen Abgaben | 0,00 | 0,00 | 0,00 |
| 3112 | Einzahlungen aus Ertragsanteilen | 0,00 | 0,00 | 0,00 |
| 3113 | Einzahlungen aus Gebühren | 0,00 | 0,00 | 0,00 |
| 3114 | Einzahlungen aus Leistungen | 0,00 | 0,00 | 0,00 |
| 3115 | Einzahlungen aus Besitz und wirtschaftlicher Tätigkeit | 0,00 | 0,00 | 0,00 |
| 3116 | Einzahlungen aus Veräußerung von geringwertigen Wirtschaftsgütern (GWG) und sonstige Einzahlungen | 1.200,00 | 0,00 | 1.200,00 |
| 312 | Einzahlungen aus Transfers (ohne Kapitaltransfers) | 0,00 | 0,00 | 0,00 |
| 3121 | Transferzahlungen von Trägern des öffentlichen Rechts | 0,00 | 0,00 | 0,00 |
| 3122 | Transferzahlungen von Beteiligungen | 0,00 | 0,00 | 0,00 |
| 3123 | Transferzahlungen von Unternehmen (inkl. Finanzunternehmen) | 0,00 | 0,00 | 0,00 |
| 3124 | Transferzahlungen von Haushalte und Organisationen ohne Erwerbscharakter | 0,00 | 0,00 | 0,00 |
| 3125 | Transferzahlungen vom Ausland | 0,00 | 0,00 | 0,00 |
| 3126 | Investitions- und Tilgungszuschüsse zwischen Unternehmungen und Betrieben der Gebietskörperschaft und der Gebietskörperschaft | 0,00 | 0,00 | 0,00 |
| 313 | Einzahlungen aus Finanzerträgen | 0,00 | 0,00 | 0,00 |
| 3131 | Einzahlungen aus Zinserträgen | 0,00 | 0,00 | 0,00 |
| 3133 | Einzahlungen aus Gewinnentnahmen von marktbestimmten Betrieben | 0,00 | 0,00 | 0,00 |
| 3134 | Sonstige Einzahlungen aus Finanzerträgen | 0,00 | 0,00 | 0,00 |
| 3135 | Einzahlungen aus Dividenden/Gewinnausschüttungen | 0,00 | 0,00 | 0,00 |
| 31 | Summe Einzahlungen operative Gebarung | 1.200,00 | 0,00 | 1.200,00 |
| 321 | Auszahlungen aus Personalaufwand | 0,00 | 0,00 | 0,00 |
| 3211 | Auszahlungen für Personalaufwand Bezüge, Nebengebühren, und Mehrleistungsvergütungen) | 0,00 | 0,00 | 0,00 |
| 3212 | Auszahlungen für gesetzliche und freiwillige Sozialaufwendungen | 0,00 | 0,00 | 0,00 |
| 3213 | Auszahlungen aus sonstigem Personalaufwand | 0,00 | 0,00 | 0,00 |
| 322 | Auszahlungen aus Sachaufwand (ohne Transferaufwand) | 1.200,00 | 300,00 | 900,00 |
| 3221 | Auszahlungen für Gebrauchs- und Verbrauchsgüter, Handelswaren | 500,00 | 0,00 | 500,00 |
| 3222 | Auszahlungen für Verwaltungs- und Betriebsaufwand | 0,00 | 0,00 | 0,00 |
| 3223 | Auszahlungen für Leasing- und Mietaufwand | 0,00 | 0,00 | 0,00 |
| 3224 | Auszahlungen für Instandhaltung | 0,00 | 0,00 | 0,00 |
| 3225 | Sonstige Auszahlungen aus Sachaufwand | 700,00 | 300,00 | 400,00 |
| 323 | Auszahlungen aus Transfers (ohne Kapitaltransfers) | 133.800,00 | 133.800,00 | 0,00 |
| 3231 | Transferzahlungen an Träger des öffentlichen Rechts | 133.800,00 | 133.800,00 | 0,00 |
| 3232 | Transferzahlungen an Beteiligungen | 0,00 | 0,00 | 0,00 |
| 3233 | Transferzahlungen an Unternehmen (inkl. Finanzunternehmen) | 0,00 | 0,00 | 0,00 |

1. Nachtragsvoranschlag 2021

NVA Finanzierungshaushalt Bereichsbudget 1. und 2. Ebene (Anlage 1b)

Gemeinde Muggendorf

Gesundheit (Gruppe 5)

| MVAG | Mittelverwendungs- und aufbringungsgruppen (1. und 2. Ebene) | VA 2021 inkl. NVA | VA 2021 | 1. NVA |
|------------|-----------------------------------------------------------------------------------------------------------------------------------|--------------------|--------------------|---------------|
| 3234 | Transferzahlungen an Haushalte und Organisationen ohne Erwerbscharakter | 0,00 | 0,00 | 0,00 |
| 3235 | Transferzahlungen an das Ausland | 0,00 | 0,00 | 0,00 |
| 3236 | Investitions- und Tilgungszuschüsse zwischen Unternehmungen und Betrieben der Gebietskörperschaft und der Gebietskörperschaft | 0,00 | 0,00 | 0,00 |
| 324 | Auszahlungen aus Finanzaufwand | 0,00 | 0,00 | 0,00 |
| 3241 | Auszahlungen für Zinsaufwand, für Finanzierungsleasing, für Forderungskauf, für Finanzschulden und derivative Finanzinstrumente m | 0,00 | 0,00 | 0,00 |
| 3242 | Auszahlungen für Zinsen aus derivativen Finanzinstrumenten ohne Grundgeschäft | 0,00 | 0,00 | 0,00 |
| 3243 | Auszahlung aus Gewinnentnahmen von marktbestimmten Betrieben | 0,00 | 0,00 | 0,00 |
| 3244 | Sonstige Auszahlungen aus Finanzaufwendungen | 0,00 | 0,00 | 0,00 |
| 32 | Summe Auszahlungen operative Gebarung | 135.000,00 | 134.100,00 | 900,00 |
| SA1 | Saldo (1) Geldfluss aus der Operativen Gebarung (31 – 32) | -133.800,00 | -134.100,00 | 300,00 |
| 331 | Einzahlungen aus der Investitionstätigkeit | 0,00 | 0,00 | 0,00 |
| 3311 | Einzahlungen aus der Veräußerung von immateriellem Vermögen | 0,00 | 0,00 | 0,00 |
| 3312 | Einzahlungen aus der Veräußerung von Grundstücken und Grundstückeinrichtungen | 0,00 | 0,00 | 0,00 |
| 3313 | Einzahlungen aus der Veräußerung von Gebäuden und Bauten | 0,00 | 0,00 | 0,00 |
| 3314 | Einzahlungen aus der Veräußerung von technischen Anlagen, Fahrzeuge und Maschinen | 0,00 | 0,00 | 0,00 |
| 3315 | Einzahlungen aus der Veräußerung von Amts-, Betriebs- und Geschäftsausstattung | 0,00 | 0,00 | 0,00 |
| 3316 | Einzahlungen aus der Veräußerung von Kulturgütern | 0,00 | 0,00 | 0,00 |
| 3317 | Einzahlungen aus der Veräußerung von Beteiligungen | 0,00 | 0,00 | 0,00 |
| 332 | Einzahlungen aus der Rückzahlung von Darlehen sowie gewährten Vorschüssen | 0,00 | 0,00 | 0,00 |
| 3321 | Einzahlungen aus Darlehen an Träger des öffentlichen Rechts | 0,00 | 0,00 | 0,00 |
| 3322 | Einzahlungen aus Darlehen an Beteiligungen | 0,00 | 0,00 | 0,00 |
| 3323 | Einzahlungen aus Darlehen an Unternehmen und Haushalte | 0,00 | 0,00 | 0,00 |
| 3325 | Einzahlungen aus Vorschüssen und Anzahlungen | 0,00 | 0,00 | 0,00 |
| 333 | Einzahlungen aus Kapitaltransfers | 0,00 | 0,00 | 0,00 |
| 3331 | Kapitaltransferzahlungen von Trägern des öffentlichen Rechts | 0,00 | 0,00 | 0,00 |
| 3332 | Kapitaltransferzahlungen von Beteiligungen | 0,00 | 0,00 | 0,00 |
| 3333 | Kapitaltransferzahlungen von Unternehmen | 0,00 | 0,00 | 0,00 |
| 3334 | Kapitaltransferzahlungen von Haushalten und Organisationen ohne Erwerbscharakter | 0,00 | 0,00 | 0,00 |
| 3335 | Kapitaltransferzahlungen vom Ausland | 0,00 | 0,00 | 0,00 |
| 33 | Summe Einzahlungen investive Gebarung | 0,00 | 0,00 | 0,00 |
| 341 | Auszahlungen aus der Investitionstätigkeit | 0,00 | 0,00 | 0,00 |
| 3411 | Auszahlungen für den Erwerb von immateriellem Vermögen | 0,00 | 0,00 | 0,00 |
| 3412 | Auszahlungen für den Erwerb von Grundstücken und Grundstückseinrichtungen | 0,00 | 0,00 | 0,00 |

Gesundheit (Gruppe 5)

| MVAG | Mittelverwendungs- und aufbringungsgruppen (1. und 2. Ebene) | VA 2021 inkl. NVA | VA 2021 | 1. NVA |
|------------|------------------------------------------------------------------------------------------------------|--------------------|--------------------|---------------|
| 3413 | Auszahlungen für den Erwerb von Gebäuden und Bauten | 0,00 | 0,00 | 0,00 |
| 3414 | Auszahlungen für den Erwerb von technischen Anlagen, Fahrzeuge und Maschinen | 0,00 | 0,00 | 0,00 |
| 3415 | Auszahlungen für den Erwerb von Amts-, Betriebs- und Geschäftsausstattung | 0,00 | 0,00 | 0,00 |
| 3416 | Auszahlungen für den Erwerb von Kulturgütern | 0,00 | 0,00 | 0,00 |
| 3417 | Auszahlungen für den Erwerb von Beteiligungen | 0,00 | 0,00 | 0,00 |
| 342 | Auszahlungen von gewährten Darlehen sowie gewährten Vorschüssen | 0,00 | 0,00 | 0,00 |
| 3421 | Auszahlung von Darlehen an Träger des öffentlichen Rechts | 0,00 | 0,00 | 0,00 |
| 3422 | Auszahlung von Darlehen an Beteiligungen | 0,00 | 0,00 | 0,00 |
| 3423 | Auszahlung von Darlehen an Unternehmen und Haushalte | 0,00 | 0,00 | 0,00 |
| 3425 | Auszahlungen von Vorschüssen und Anzahlungen | 0,00 | 0,00 | 0,00 |
| 343 | Auszahlungen aus Kapitaltransfers | 0,00 | 0,00 | 0,00 |
| 3431 | Kapitaltransferzahlungen an Träger des öffentlichen Rechts | 0,00 | 0,00 | 0,00 |
| 3432 | Kapitaltransferzahlungen an Beteiligungen | 0,00 | 0,00 | 0,00 |
| 3433 | Kapitaltransferzahlungen an Unternehmen (Finanzunternehmen) | 0,00 | 0,00 | 0,00 |
| 3434 | Kapitaltransferzahlungen an Haushalte und Organisationen ohne Erwerbscharakter | 0,00 | 0,00 | 0,00 |
| 3435 | Kapitaltransferzahlungen an das Ausland | 0,00 | 0,00 | 0,00 |
| 34 | Summe Auszahlungen investive Gebarung | 0,00 | 0,00 | 0,00 |
| SA2 | Saldo (2) Geldfluss aus der Investiven Gebarung (33 – 34) | 0,00 | 0,00 | 0,00 |
| SA3 | Saldo (3) Nettofinanzierungssaldo (Saldo 1 + Saldo 2) | -133.800,00 | -134.100,00 | 300,00 |
| 351 | Einzahlungen aus der Aufnahme von Finanzschulden | 0,00 | 0,00 | 0,00 |
| 3511 | Einzahlungen aus empfangenen Darlehen von öffentlichen Körperschaften und Rechtsträgern | 0,00 | 0,00 | 0,00 |
| 3512 | Einzahlungen aus empfangenen Darlehen von Beteiligungen | 0,00 | 0,00 | 0,00 |
| 3513 | Einzahlungen aus empfangenen Darlehen von Unternehmen und privaten Haushalten | 0,00 | 0,00 | 0,00 |
| 3514 | Einzahlungen aus Finanzschulden (Finanzunternehmen) | 0,00 | 0,00 | 0,00 |
| 353 | Einzahlungen infolge eines Kapitaltausch bei derivativen Finanzinstrumenten mit Grundgeschäft | 0,00 | 0,00 | 0,00 |
| 3530 | Einzahlungen infolge eines Kapitaltausch bei derivativen Finanzinstrumenten mit Grundgeschäft | 0,00 | 0,00 | 0,00 |
| 355 | Einzahlungen aus dem Abgang von Finanzinstrumenten | 0,00 | 0,00 | 0,00 |
| 3550 | Einzahlungen aus dem Abgang von Finanzinstrumenten | 0,00 | 0,00 | 0,00 |
| 35 | Summe Einzahlungen aus der Finanzierungstätigkeit | 0,00 | 0,00 | 0,00 |
| 361 | Auszahlungen aus der Tilgung von Finanzschulden | 0,00 | 0,00 | 0,00 |
| 3611 | Auszahlungen aus empfangenen Darlehen von öffentlichen Körperschaften und Rechtsträgern | 0,00 | 0,00 | 0,00 |

Gesundheit (Gruppe 5)

| MVAG | Mittelverwendungs- und aufbringungsgruppen (1. und 2. Ebene) | VA 2021 inkl. NVA | VA 2021 | 1. NVA |
|-------------|------------------------------------------------------------------------------------------------------|--------------------------|--------------------|---------------|
| 3612 | Auszahlungen aus empfangenen Darlehen von Beteiligungen | 0,00 | 0,00 | 0,00 |
| 3613 | Auszahlungen aus empfangenen Darlehen von Unternehmen und privaten Haushalten | 0,00 | 0,00 | 0,00 |
| 3614 | Auszahlungen aus Finanzschulden | 0,00 | 0,00 | 0,00 |
| 3615 | Auszahlung aus der Rückzahlung von Leasingverbindlichkeiten | 0,00 | 0,00 | 0,00 |
| 363 | Auszahlungen infolge eines Kapitaltausch bei derivativen Finanzinstrumenten mit Grundgeschäft | 0,00 | 0,00 | 0,00 |
| 3630 | Auszahlungen infolge eines Kapitaltausch bei derivativen Finanzinstrumenten mit Grundgeschäft | 0,00 | 0,00 | 0,00 |
| 365 | Auszahlungen für den Erwerb von Finanzinstrumenten | 0,00 | 0,00 | 0,00 |
| 3650 | Auszahlungen für den Erwerb von Finanzinstrumenten | 0,00 | 0,00 | 0,00 |
| 36 | Summe Auszahlungen aus der Finanzierungstätigkeit | 0,00 | 0,00 | 0,00 |
| SA4 | Saldo (4) Geldfluss aus der Finanzierungstätigkeit (35 – 36) | 0,00 | 0,00 | 0,00 |
| SA5 | Saldo (5) Geldfluss aus der voranschlagswirksamen Gebarung (Saldo 3 + Saldo 4) | -133.800,00 | -134.100,00 | 300,00 |

Straßen- und Wasserbau, Verkehr (Gruppe 6)

| MVAG | Mittelverwendungs- und aufbringungsgruppen (1. und 2. Ebene) | VA 2021 inkl. NVA | VA 2021 | 1. NVA |
|------------|-------------------------------------------------------------------------------------------------------------------------------|-------------------|-------------------|--------------------|
| 311 | Einzahlungen aus der operativen Verwaltungstätigkeit | 0,00 | 150.000,00 | -150.000,00 |
| 3111 | Einzahlungen aus eigenen Abgaben | 0,00 | 0,00 | 0,00 |
| 3112 | Einzahlungen aus Ertragsanteilen | 0,00 | 0,00 | 0,00 |
| 3113 | Einzahlungen aus Gebühren | 0,00 | 0,00 | 0,00 |
| 3114 | Einzahlungen aus Leistungen | 0,00 | 0,00 | 0,00 |
| 3115 | Einzahlungen aus Besitz und wirtschaftlicher Tätigkeit | 0,00 | 0,00 | 0,00 |
| 3116 | Einzahlungen aus Veräußerung von geringwertigen Wirtschaftsgütern (GWG) und sonstige Einzahlungen | 0,00 | 150.000,00 | -150.000,00 |
| 312 | Einzahlungen aus Transfers (ohne Kapitaltransfers) | 65.100,00 | 61.000,00 | 4.100,00 |
| 3121 | Transferzahlungen von Trägern des öffentlichen Rechts | 64.100,00 | 60.000,00 | 4.100,00 |
| 3122 | Transferzahlungen von Beteiligungen | 0,00 | 0,00 | 0,00 |
| 3123 | Transferzahlungen von Unternehmen (inkl. Finanzunternehmen) | 0,00 | 0,00 | 0,00 |
| 3124 | Transferzahlungen von Haushalte und Organisationen ohne Erwerbscharakter | 1.000,00 | 1.000,00 | 0,00 |
| 3125 | Transferzahlungen vom Ausland | 0,00 | 0,00 | 0,00 |
| 3126 | Investitions- und Tilgungszuschüsse zwischen Unternehmungen und Betrieben der Gebietskörperschaft und der Gebietskörperschaft | 0,00 | 0,00 | 0,00 |
| 313 | Einzahlungen aus Finanzerträgen | 0,00 | 0,00 | 0,00 |
| 3131 | Einzahlungen aus Zinserträgen | 0,00 | 0,00 | 0,00 |
| 3133 | Einzahlungen aus Gewinnentnahmen von marktbestimmten Betrieben | 0,00 | 0,00 | 0,00 |
| 3134 | Sonstige Einzahlungen aus Finanzerträgen | 0,00 | 0,00 | 0,00 |
| 3135 | Einzahlungen aus Dividenden/Gewinnausschüttungen | 0,00 | 0,00 | 0,00 |
| 31 | Summe Einzahlungen operative Gebarung | 65.100,00 | 211.000,00 | -145.900,00 |
| 321 | Auszahlungen aus Personalaufwand | 0,00 | 0,00 | 0,00 |
| 3211 | Auszahlungen für Personalaufwand Bezüge, Nebengebühren, und Mehrleistungsvergütungen) | 0,00 | 0,00 | 0,00 |
| 3212 | Auszahlungen für gesetzliche und freiwillige Sozialaufwendungen | 0,00 | 0,00 | 0,00 |
| 3213 | Auszahlungen aus sonstigem Personalaufwand | 0,00 | 0,00 | 0,00 |
| 322 | Auszahlungen aus Sachaufwand (ohne Transferaufwand) | 5.100,00 | 155.100,00 | -150.000,00 |
| 3221 | Auszahlungen für Gebrauchs- und Verbrauchsgüter, Handelswaren | 2.000,00 | 2.000,00 | 0,00 |
| 3222 | Auszahlungen für Verwaltungs- und Betriebsaufwand | 400,00 | 400,00 | 0,00 |
| 3223 | Auszahlungen für Leasing- und Mietaufwand | 0,00 | 0,00 | 0,00 |
| 3224 | Auszahlungen für Instandhaltung | 2.200,00 | 2.200,00 | 0,00 |
| 3225 | Sonstige Auszahlungen aus Sachaufwand | 500,00 | 150.500,00 | -150.000,00 |
| 323 | Auszahlungen aus Transfers (ohne Kapitaltransfers) | 12.200,00 | 10.000,00 | 2.200,00 |
| 3231 | Transferzahlungen an Träger des öffentlichen Rechts | 0,00 | 0,00 | 0,00 |
| 3232 | Transferzahlungen an Beteiligungen | 0,00 | 0,00 | 0,00 |
| 3233 | Transferzahlungen an Unternehmen (inkl. Finanzunternehmen) | 2.200,00 | 0,00 | 2.200,00 |

1. Nachtragsvoranschlag 2021

NVA Finanzierungshaushalt Bereichsbudget 1. und 2. Ebene (Anlage 1b)

Gemeinde Muggendorf

Straßen- und Wasserbau, Verkehr (Gruppe 6)

| MVAG | Mittelverwendungs- und aufbringungsgruppen (1. und 2. Ebene) | VA 2021 inkl. NVA | VA 2021 | 1. NVA |
|------------|-----------------------------------------------------------------------------------------------------------------------------------|-------------------|-------------------|--------------------|
| 3234 | Transferzahlungen an Haushalte und Organisationen ohne Erwerbscharakter | 10.000,00 | 10.000,00 | 0,00 |
| 3235 | Transferzahlungen an das Ausland | 0,00 | 0,00 | 0,00 |
| 3236 | Investitions- und Tilgungszuschüsse zwischen Unternehmungen und Betrieben der Gebietskörperschaft und der Gebietskörperschaft | 0,00 | 0,00 | 0,00 |
| 324 | Auszahlungen aus Finanzaufwand | 0,00 | 0,00 | 0,00 |
| 3241 | Auszahlungen für Zinsaufwand, für Finanzierungsleasing, für Forderungskauf, für Finanzschulden und derivative Finanzinstrumente m | 0,00 | 0,00 | 0,00 |
| 3242 | Auszahlungen für Zinsen aus derivativen Finanzinstrumenten ohne Grundgeschäft | 0,00 | 0,00 | 0,00 |
| 3243 | Auszahlung aus Gewinnentnahmen von marktbestimmten Betrieben | 0,00 | 0,00 | 0,00 |
| 3244 | Sonstige Auszahlungen aus Finanzaufwendungen | 0,00 | 0,00 | 0,00 |
| 32 | Summe Auszahlungen operative Gebarung | 17.300,00 | 165.100,00 | -147.800,00 |
| SA1 | Saldo (1) Geldfluss aus der Operativen Gebarung (31 – 32) | 47.800,00 | 45.900,00 | 1.900,00 |
| 331 | Einzahlungen aus der Investitionstätigkeit | 0,00 | 0,00 | 0,00 |
| 3311 | Einzahlungen aus der Veräußerung von immateriellem Vermögen | 0,00 | 0,00 | 0,00 |
| 3312 | Einzahlungen aus der Veräußerung von Grundstücken und Grundstückeinrichtungen | 0,00 | 0,00 | 0,00 |
| 3313 | Einzahlungen aus der Veräußerung von Gebäuden und Bauten | 0,00 | 0,00 | 0,00 |
| 3314 | Einzahlungen aus der Veräußerung von technischen Anlagen, Fahrzeuge und Maschinen | 0,00 | 0,00 | 0,00 |
| 3315 | Einzahlungen aus der Veräußerung von Amts-, Betriebs- und Geschäftsausstattung | 0,00 | 0,00 | 0,00 |
| 3316 | Einzahlungen aus der Veräußerung von Kulturgütern | 0,00 | 0,00 | 0,00 |
| 3317 | Einzahlungen aus der Veräußerung von Beteiligungen | 0,00 | 0,00 | 0,00 |
| 332 | Einzahlungen aus der Rückzahlung von Darlehen sowie gewährten Vorschüssen | 0,00 | 0,00 | 0,00 |
| 3321 | Einzahlungen aus Darlehen an Träger des öffentlichen Rechts | 0,00 | 0,00 | 0,00 |
| 3322 | Einzahlungen aus Darlehen an Beteiligungen | 0,00 | 0,00 | 0,00 |
| 3323 | Einzahlungen aus Darlehen an Unternehmen und Haushalte | 0,00 | 0,00 | 0,00 |
| 3325 | Einzahlungen aus Vorschüssen und Anzahlungen | 0,00 | 0,00 | 0,00 |
| 333 | Einzahlungen aus Kapitaltransfers | 13.700,00 | 30.000,00 | -16.300,00 |
| 3331 | Kapitaltransferzahlungen von Trägern des öffentlichen Rechts | 13.700,00 | 30.000,00 | -16.300,00 |
| 3332 | Kapitaltransferzahlungen von Beteiligungen | 0,00 | 0,00 | 0,00 |
| 3333 | Kapitaltransferzahlungen von Unternehmen | 0,00 | 0,00 | 0,00 |
| 3334 | Kapitaltransferzahlungen von Haushalten und Organisationen ohne Erwerbscharakter | 0,00 | 0,00 | 0,00 |
| 3335 | Kapitaltransferzahlungen vom Ausland | 0,00 | 0,00 | 0,00 |
| 33 | Summe Einzahlungen investive Gebarung | 13.700,00 | 30.000,00 | -16.300,00 |
| 341 | Auszahlungen aus der Investitionstätigkeit | 75.400,00 | 240.000,00 | -164.600,00 |
| 3411 | Auszahlungen für den Erwerb von immateriellem Vermögen | 0,00 | 0,00 | 0,00 |
| 3412 | Auszahlungen für den Erwerb von Grundstücken und Grundstückseinrichtungen | 75.400,00 | 240.000,00 | -164.600,00 |

1. Nachtragsvoranschlag 2021

Gemeinde Muggendorf

NVA Finanzierungshaushalt Bereichsbudget 1. und 2. Ebene (Anlage 1b)

Straßen- und Wasserbau, Verkehr (Gruppe 6)

| MVAG | Mittelverwendungs- und aufbringungsgruppen (1. und 2. Ebene) | VA 2021 inkl. NVA | VA 2021 | 1. NVA |
|------------|------------------------------------------------------------------------------------------------------|-------------------|--------------------|--------------------|
| 3413 | Auszahlungen für den Erwerb von Gebäuden und Bauten | 0,00 | 0,00 | 0,00 |
| 3414 | Auszahlungen für den Erwerb von technischen Anlagen, Fahrzeuge und Maschinen | 0,00 | 0,00 | 0,00 |
| 3415 | Auszahlungen für den Erwerb von Amts-, Betriebs- und Geschäftsausstattung | 0,00 | 0,00 | 0,00 |
| 3416 | Auszahlungen für den Erwerb von Kulturgütern | 0,00 | 0,00 | 0,00 |
| 3417 | Auszahlungen für den Erwerb von Beteiligungen | 0,00 | 0,00 | 0,00 |
| 342 | Auszahlungen von gewährten Darlehen sowie gewährten Vorschüssen | 0,00 | 0,00 | 0,00 |
| 3421 | Auszahlung von Darlehen an Träger des öffentlichen Rechts | 0,00 | 0,00 | 0,00 |
| 3422 | Auszahlung von Darlehen an Beteiligungen | 0,00 | 0,00 | 0,00 |
| 3423 | Auszahlung von Darlehen an Unternehmen und Haushalte | 0,00 | 0,00 | 0,00 |
| 3425 | Auszahlungen von Vorschüssen und Anzahlungen | 0,00 | 0,00 | 0,00 |
| 343 | Auszahlungen aus Kapitaltransfers | 0,00 | 0,00 | 0,00 |
| 3431 | Kapitaltransferzahlungen an Träger des öffentlichen Rechts | 0,00 | 0,00 | 0,00 |
| 3432 | Kapitaltransferzahlungen an Beteiligungen | 0,00 | 0,00 | 0,00 |
| 3433 | Kapitaltransferzahlungen an Unternehmen (Finanzunternehmen) | 0,00 | 0,00 | 0,00 |
| 3434 | Kapitaltransferzahlungen an Haushalte und Organisationen ohne Erwerbscharakter | 0,00 | 0,00 | 0,00 |
| 3435 | Kapitaltransferzahlungen an das Ausland | 0,00 | 0,00 | 0,00 |
| 34 | Summe Auszahlungen investive Gebarung | 75.400,00 | 240.000,00 | -164.600,00 |
| SA2 | Saldo (2) Geldfluss aus der Investiven Gebarung (33 – 34) | -61.700,00 | -210.000,00 | 148.300,00 |
| SA3 | Saldo (3) Nettofinanzierungssaldo (Saldo 1 + Saldo 2) | -13.900,00 | -164.100,00 | 150.200,00 |
| 351 | Einzahlungen aus der Aufnahme von Finanzschulden | 0,00 | 0,00 | 0,00 |
| 3511 | Einzahlungen aus empfangenen Darlehen von öffentlichen Körperschaften und Rechtsträgern | 0,00 | 0,00 | 0,00 |
| 3512 | Einzahlungen aus empfangenen Darlehen von Beteiligungen | 0,00 | 0,00 | 0,00 |
| 3513 | Einzahlungen aus empfangenen Darlehen von Unternehmen und privaten Haushalten | 0,00 | 0,00 | 0,00 |
| 3514 | Einzahlungen aus Finanzschulden (Finanzunternehmen) | 0,00 | 0,00 | 0,00 |
| 353 | Einzahlungen infolge eines Kapitaltausch bei derivativen Finanzinstrumenten mit Grundgeschäft | 0,00 | 0,00 | 0,00 |
| 3530 | Einzahlungen infolge eines Kapitaltausch bei derivativen Finanzinstrumenten mit Grundgeschäft | 0,00 | 0,00 | 0,00 |
| 355 | Einzahlungen aus dem Abgang von Finanzinstrumenten | 0,00 | 0,00 | 0,00 |
| 3550 | Einzahlungen aus dem Abgang von Finanzinstrumenten | 0,00 | 0,00 | 0,00 |
| 35 | Summe Einzahlungen aus der Finanzierungstätigkeit | 0,00 | 0,00 | 0,00 |
| 361 | Auszahlungen aus der Tilgung von Finanzschulden | 0,00 | 0,00 | 0,00 |
| 3611 | Auszahlungen aus empfangenen Darlehen von öffentlichen Körperschaften und Rechtsträgern | 0,00 | 0,00 | 0,00 |

Straßen- und Wasserbau, Verkehr (Gruppe 6)

| MVAG | Mittelverwendungs- und aufbringungsgruppen (1. und 2. Ebene) | VA 2021 inkl. NVA | VA 2021 | 1. NVA |
|------------|------------------------------------------------------------------------------------------------------|-------------------|--------------------|-------------------|
| 3612 | Auszahlungen aus empfangenen Darlehen von Beteiligungen | 0,00 | 0,00 | 0,00 |
| 3613 | Auszahlungen aus empfangenen Darlehen von Unternehmen und privaten Haushalten | 0,00 | 0,00 | 0,00 |
| 3614 | Auszahlungen aus Finanzschulden | 0,00 | 0,00 | 0,00 |
| 3615 | Auszahlung aus der Rückzahlung von Leasingverbindlichkeiten | 0,00 | 0,00 | 0,00 |
| 363 | Auszahlungen infolge eines Kapitaltausch bei derivativen Finanzinstrumenten mit Grundgeschäft | 0,00 | 0,00 | 0,00 |
| 3630 | Auszahlungen infolge eines Kapitaltausch bei derivativen Finanzinstrumenten mit Grundgeschäft | 0,00 | 0,00 | 0,00 |
| 365 | Auszahlungen für den Erwerb von Finanzinstrumenten | 0,00 | 0,00 | 0,00 |
| 3650 | Auszahlungen für den Erwerb von Finanzinstrumenten | 0,00 | 0,00 | 0,00 |
| 36 | Summe Auszahlungen aus der Finanzierungstätigkeit | 0,00 | 0,00 | 0,00 |
| SA4 | Saldo (4) Geldfluss aus der Finanzierungstätigkeit (35 – 36) | 0,00 | 0,00 | 0,00 |
| SA5 | Saldo (5) Geldfluss aus der voranschlagswirksamen Gebarung (Saldo 3 + Saldo 4) | -13.900,00 | -164.100,00 | 150.200,00 |

1. Nachtragsvoranschlag 2021

Gemeinde Muggendorf

NVA Finanzierungshaushalt Bereichsbudget 1. und 2. Ebene (Anlage 1b)

Wirtschaftsförderung (Gruppe 7)

| MVAG | Mittelverwendungs- und aufbringungsgruppen (1. und 2. Ebene) | VA 2021 inkl. NVA | VA 2021 | 1. NVA |
|------------|-------------------------------------------------------------------------------------------------------------------------------|-------------------|-------------------|-------------------|
| 311 | Einzahlungen aus der operativen Verwaltungstätigkeit | 225.700,00 | 225.700,00 | 0,00 |
| 3111 | Einzahlungen aus eigenen Abgaben | 0,00 | 0,00 | 0,00 |
| 3112 | Einzahlungen aus Ertragsanteilen | 0,00 | 0,00 | 0,00 |
| 3113 | Einzahlungen aus Gebühren | 0,00 | 0,00 | 0,00 |
| 3114 | Einzahlungen aus Leistungen | 220.000,00 | 220.000,00 | 0,00 |
| 3115 | Einzahlungen aus Besitz und wirtschaftlicher Tätigkeit | 0,00 | 0,00 | 0,00 |
| 3116 | Einzahlungen aus Veräußerung von geringwertigen Wirtschaftsgütern (GWG) und sonstige Einzahlungen | 5.700,00 | 5.700,00 | 0,00 |
| 312 | Einzahlungen aus Transfers (ohne Kapitaltransfers) | 2.800,00 | 2.800,00 | 0,00 |
| 3121 | Transferzahlungen von Trägern des öffentlichen Rechts | 2.800,00 | 2.800,00 | 0,00 |
| 3122 | Transferzahlungen von Beteiligungen | 0,00 | 0,00 | 0,00 |
| 3123 | Transferzahlungen von Unternehmen (inkl. Finanzunternehmen) | 0,00 | 0,00 | 0,00 |
| 3124 | Transferzahlungen von Haushalte und Organisationen ohne Erwerbscharakter | 0,00 | 0,00 | 0,00 |
| 3125 | Transferzahlungen vom Ausland | 0,00 | 0,00 | 0,00 |
| 3126 | Investitions- und Tilgungszuschüsse zwischen Unternehmungen und Betrieben der Gebietskörperschaft und der Gebietskörperschaft | 0,00 | 0,00 | 0,00 |
| 313 | Einzahlungen aus Finanzerträgen | 0,00 | 0,00 | 0,00 |
| 3131 | Einzahlungen aus Zinserträgen | 0,00 | 0,00 | 0,00 |
| 3133 | Einzahlungen aus Gewinnentnahmen von marktbestimmten Betrieben | 0,00 | 0,00 | 0,00 |
| 3134 | Sonstige Einzahlungen aus Finanzerträgen | 0,00 | 0,00 | 0,00 |
| 3135 | Einzahlungen aus Dividenden/Gewinnausschüttungen | 0,00 | 0,00 | 0,00 |
| 31 | Summe Einzahlungen operative Gebarung | 228.500,00 | 228.500,00 | 0,00 |
| 321 | Auszahlungen aus Personalaufwand | 97.300,00 | 97.300,00 | 0,00 |
| 3211 | Auszahlungen für Personalaufwand Bezüge, Nebengebühren, und Mehrleistungsvergütungen) | 78.500,00 | 78.500,00 | 0,00 |
| 3212 | Auszahlungen für gesetzliche und freiwillige Sozialaufwendungen | 18.800,00 | 18.800,00 | 0,00 |
| 3213 | Auszahlungen aus sonstigem Personalaufwand | 0,00 | 0,00 | 0,00 |
| 322 | Auszahlungen aus Sachaufwand (ohne Transferaufwand) | 89.600,00 | 102.100,00 | -12.500,00 |
| 3221 | Auszahlungen für Gebrauchs- und Verbrauchsgüter, Handelswaren | 10.900,00 | 10.900,00 | 0,00 |
| 3222 | Auszahlungen für Verwaltungs- und Betriebsaufwand | 4.500,00 | 1.700,00 | 2.800,00 |
| 3223 | Auszahlungen für Leasing- und Mietaufwand | 3.000,00 | 3.000,00 | 0,00 |
| 3224 | Auszahlungen für Instandhaltung | 6.700,00 | 2.700,00 | 4.000,00 |
| 3225 | Sonstige Auszahlungen aus Sachaufwand | 64.500,00 | 83.800,00 | -19.300,00 |
| 323 | Auszahlungen aus Transfers (ohne Kapitaltransfers) | 6.000,00 | 6.000,00 | 0,00 |
| 3231 | Transferzahlungen an Träger des öffentlichen Rechts | 0,00 | 0,00 | 0,00 |
| 3232 | Transferzahlungen an Beteiligungen | 0,00 | 0,00 | 0,00 |
| 3233 | Transferzahlungen an Unternehmen (inkl. Finanzunternehmen) | 0,00 | 0,00 | 0,00 |

1. Nachtragsvoranschlag 2021

Gemeinde Muggendorf

NVA Finanzierungshaushalt Bereichsbudget 1. und 2. Ebene (Anlage 1b)

Wirtschaftsförderung (Gruppe 7)

| MVAG | Mittelverwendungs- und aufbringungsgruppen (1. und 2. Ebene) | VA 2021 inkl. NVA | VA 2021 | 1. NVA |
|------------|-----------------------------------------------------------------------------------------------------------------------------------|-------------------|-------------------|-------------------|
| 3234 | Transferzahlungen an Haushalte und Organisationen ohne Erwerbscharakter | 6.000,00 | 6.000,00 | 0,00 |
| 3235 | Transferzahlungen an das Ausland | 0,00 | 0,00 | 0,00 |
| 3236 | Investitions- und Tilgungszuschüsse zwischen Unternehmungen und Betrieben der Gebietskörperschaft und der Gebietskörperschaft | 0,00 | 0,00 | 0,00 |
| 324 | Auszahlungen aus Finanzaufwand | 0,00 | 0,00 | 0,00 |
| 3241 | Auszahlungen für Zinsaufwand, für Finanzierungsleasing, für Forderungskauf, für Finanzschulden und derivative Finanzinstrumente m | 0,00 | 0,00 | 0,00 |
| 3242 | Auszahlungen für Zinsen aus derivativen Finanzinstrumenten ohne Grundgeschäft | 0,00 | 0,00 | 0,00 |
| 3243 | Auszahlung aus Gewinnentnahmen von marktbestimmten Betrieben | 0,00 | 0,00 | 0,00 |
| 3244 | Sonstige Auszahlungen aus Finanzaufwendungen | 0,00 | 0,00 | 0,00 |
| 32 | Summe Auszahlungen operative Gebarung | 192.900,00 | 205.400,00 | -12.500,00 |
| SA1 | Saldo (1) Geldfluss aus der Operativen Gebarung (31 – 32) | 35.600,00 | 23.100,00 | 12.500,00 |
| 331 | Einzahlungen aus der Investitionstätigkeit | 0,00 | 0,00 | 0,00 |
| 3311 | Einzahlungen aus der Veräußerung von immateriellem Vermögen | 0,00 | 0,00 | 0,00 |
| 3312 | Einzahlungen aus der Veräußerung von Grundstücken und Grundstückeinrichtungen | 0,00 | 0,00 | 0,00 |
| 3313 | Einzahlungen aus der Veräußerung von Gebäuden und Bauten | 0,00 | 0,00 | 0,00 |
| 3314 | Einzahlungen aus der Veräußerung von technischen Anlagen, Fahrzeuge und Maschinen | 0,00 | 0,00 | 0,00 |
| 3315 | Einzahlungen aus der Veräußerung von Amts-, Betriebs- und Geschäftsausstattung | 0,00 | 0,00 | 0,00 |
| 3316 | Einzahlungen aus der Veräußerung von Kulturgütern | 0,00 | 0,00 | 0,00 |
| 3317 | Einzahlungen aus der Veräußerung von Beteiligungen | 0,00 | 0,00 | 0,00 |
| 332 | Einzahlungen aus der Rückzahlung von Darlehen sowie gewährten Vorschüssen | 0,00 | 0,00 | 0,00 |
| 3321 | Einzahlungen aus Darlehen an Träger des öffentlichen Rechts | 0,00 | 0,00 | 0,00 |
| 3322 | Einzahlungen aus Darlehen an Beteiligungen | 0,00 | 0,00 | 0,00 |
| 3323 | Einzahlungen aus Darlehen an Unternehmen und Haushalte | 0,00 | 0,00 | 0,00 |
| 3325 | Einzahlungen aus Vorschüssen und Anzahlungen | 0,00 | 0,00 | 0,00 |
| 333 | Einzahlungen aus Kapitaltransfers | 2.700,00 | 2.700,00 | 0,00 |
| 3331 | Kapitaltransferzahlungen von Trägern des öffentlichen Rechts | 2.700,00 | 2.700,00 | 0,00 |
| 3332 | Kapitaltransferzahlungen von Beteiligungen | 0,00 | 0,00 | 0,00 |
| 3333 | Kapitaltransferzahlungen von Unternehmen | 0,00 | 0,00 | 0,00 |
| 3334 | Kapitaltransferzahlungen von Haushalten und Organisationen ohne Erwerbscharakter | 0,00 | 0,00 | 0,00 |
| 3335 | Kapitaltransferzahlungen vom Ausland | 0,00 | 0,00 | 0,00 |
| 33 | Summe Einzahlungen investive Gebarung | 2.700,00 | 2.700,00 | 0,00 |
| 341 | Auszahlungen aus der Investitionstätigkeit | 19.200,00 | 17.000,00 | 2.200,00 |
| 3411 | Auszahlungen für den Erwerb von immateriellem Vermögen | 0,00 | 0,00 | 0,00 |
| 3412 | Auszahlungen für den Erwerb von Grundstücken und Grundstückseinrichtungen | 15.500,00 | 17.000,00 | -1.500,00 |

1. Nachtragsvoranschlag 2021

Gemeinde Muggendorf

NVA Finanzierungshaushalt Bereichsbudget 1. und 2. Ebene (Anlage 1b)

Wirtschaftsförderung (Gruppe 7)

| MVAG | Mittelverwendungs- und aufbringungsgruppen (1. und 2. Ebene) | VA 2021 inkl. NVA | VA 2021 | 1. NVA |
|------------|------------------------------------------------------------------------------------------------------|-------------------|-------------------|------------------|
| 3413 | Auszahlungen für den Erwerb von Gebäuden und Bauten | 0,00 | 0,00 | 0,00 |
| 3414 | Auszahlungen für den Erwerb von technischen Anlagen, Fahrzeuge und Maschinen | 1.000,00 | 0,00 | 1.000,00 |
| 3415 | Auszahlungen für den Erwerb von Amts-, Betriebs- und Geschäftsausstattung | 2.700,00 | 0,00 | 2.700,00 |
| 3416 | Auszahlungen für den Erwerb von Kulturgütern | 0,00 | 0,00 | 0,00 |
| 3417 | Auszahlungen für den Erwerb von Beteiligungen | 0,00 | 0,00 | 0,00 |
| 342 | Auszahlungen von gewährten Darlehen sowie gewährten Vorschüssen | 0,00 | 0,00 | 0,00 |
| 3421 | Auszahlung von Darlehen an Träger des öffentlichen Rechts | 0,00 | 0,00 | 0,00 |
| 3422 | Auszahlung von Darlehen an Beteiligungen | 0,00 | 0,00 | 0,00 |
| 3423 | Auszahlung von Darlehen an Unternehmen und Haushalte | 0,00 | 0,00 | 0,00 |
| 3425 | Auszahlungen von Vorschüssen und Anzahlungen | 0,00 | 0,00 | 0,00 |
| 343 | Auszahlungen aus Kapitaltransfers | 0,00 | 0,00 | 0,00 |
| 3431 | Kapitaltransferzahlungen an Träger des öffentlichen Rechts | 0,00 | 0,00 | 0,00 |
| 3432 | Kapitaltransferzahlungen an Beteiligungen | 0,00 | 0,00 | 0,00 |
| 3433 | Kapitaltransferzahlungen an Unternehmen (Finanzunternehmen) | 0,00 | 0,00 | 0,00 |
| 3434 | Kapitaltransferzahlungen an Haushalte und Organisationen ohne Erwerbscharakter | 0,00 | 0,00 | 0,00 |
| 3435 | Kapitaltransferzahlungen an das Ausland | 0,00 | 0,00 | 0,00 |
| 34 | Summe Auszahlungen investive Gebarung | 19.200,00 | 17.000,00 | 2.200,00 |
| SA2 | Saldo (2) Geldfluss aus der Investiven Gebarung (33 – 34) | -16.500,00 | -14.300,00 | -2.200,00 |
| SA3 | Saldo (3) Nettofinanzierungssaldo (Saldo 1 + Saldo 2) | 19.100,00 | 8.800,00 | 10.300,00 |
| 351 | Einzahlungen aus der Aufnahme von Finanzschulden | 0,00 | 0,00 | 0,00 |
| 3511 | Einzahlungen aus empfangenen Darlehen von öffentlichen Körperschaften und Rechtsträgern | 0,00 | 0,00 | 0,00 |
| 3512 | Einzahlungen aus empfangenen Darlehen von Beteiligungen | 0,00 | 0,00 | 0,00 |
| 3513 | Einzahlungen aus empfangenen Darlehen von Unternehmen und privaten Haushalten | 0,00 | 0,00 | 0,00 |
| 3514 | Einzahlungen aus Finanzschulden (Finanzunternehmen) | 0,00 | 0,00 | 0,00 |
| 353 | Einzahlungen infolge eines Kapitaltausch bei derivativen Finanzinstrumenten mit Grundgeschäft | 0,00 | 0,00 | 0,00 |
| 3530 | Einzahlungen infolge eines Kapitaltausch bei derivativen Finanzinstrumenten mit Grundgeschäft | 0,00 | 0,00 | 0,00 |
| 355 | Einzahlungen aus dem Abgang von Finanzinstrumenten | 0,00 | 0,00 | 0,00 |
| 3550 | Einzahlungen aus dem Abgang von Finanzinstrumenten | 0,00 | 0,00 | 0,00 |
| 35 | Summe Einzahlungen aus der Finanzierungstätigkeit | 0,00 | 0,00 | 0,00 |
| 361 | Auszahlungen aus der Tilgung von Finanzschulden | 0,00 | 0,00 | 0,00 |
| 3611 | Auszahlungen aus empfangenen Darlehen von öffentlichen Körperschaften und Rechtsträgern | 0,00 | 0,00 | 0,00 |

Wirtschaftsförderung (Gruppe 7)

| MVAG | Mittelverwendungs- und aufbringungsgruppen (1. und 2. Ebene) | VA 2021 inkl. NVA | VA 2021 | 1. NVA |
|------------|------------------------------------------------------------------------------------------------------|-------------------|-----------------|------------------|
| 3612 | Auszahlungen aus empfangenen Darlehen von Beteiligungen | 0,00 | 0,00 | 0,00 |
| 3613 | Auszahlungen aus empfangenen Darlehen von Unternehmen und privaten Haushalten | 0,00 | 0,00 | 0,00 |
| 3614 | Auszahlungen aus Finanzschulden | 0,00 | 0,00 | 0,00 |
| 3615 | Auszahlung aus der Rückzahlung von Leasingverbindlichkeiten | 0,00 | 0,00 | 0,00 |
| 363 | Auszahlungen infolge eines Kapitaltausch bei derivativen Finanzinstrumenten mit Grundgeschäft | 0,00 | 0,00 | 0,00 |
| 3630 | Auszahlungen infolge eines Kapitaltausch bei derivativen Finanzinstrumenten mit Grundgeschäft | 0,00 | 0,00 | 0,00 |
| 365 | Auszahlungen für den Erwerb von Finanzinstrumenten | 0,00 | 0,00 | 0,00 |
| 3650 | Auszahlungen für den Erwerb von Finanzinstrumenten | 0,00 | 0,00 | 0,00 |
| 36 | Summe Auszahlungen aus der Finanzierungstätigkeit | 0,00 | 0,00 | 0,00 |
| SA4 | Saldo (4) Geldfluss aus der Finanzierungstätigkeit (35 – 36) | 0,00 | 0,00 | 0,00 |
| SA5 | Saldo (5) Geldfluss aus der voranschlagswirksamen Gebarung (Saldo 3 + Saldo 4) | 19.100,00 | 8.800,00 | 10.300,00 |

1. Nachtragsvoranschlag 2021

Gemeinde Muggendorf

NVA Finanzierungshaushalt Bereichsbudget 1. und 2. Ebene (Anlage 1b)

Dienstleistungen (Gruppe 8)

| MVAG | Mittelverwendungs- und aufbringungsgruppen (1. und 2. Ebene) | VA 2021 inkl. NVA | VA 2021 | 1. NVA |
|------------|-------------------------------------------------------------------------------------------------------------------------------|-------------------|-------------------|--------------------|
| 311 | Einzahlungen aus der operativen Verwaltungstätigkeit | 246.200,00 | 448.400,00 | -202.200,00 |
| 3111 | Einzahlungen aus eigenen Abgaben | 0,00 | 0,00 | 0,00 |
| 3112 | Einzahlungen aus Ertragsanteilen | 0,00 | 0,00 | 0,00 |
| 3113 | Einzahlungen aus Gebühren | 196.500,00 | 194.700,00 | 1.800,00 |
| 3114 | Einzahlungen aus Leistungen | 36.000,00 | 30.000,00 | 6.000,00 |
| 3115 | Einzahlungen aus Besitz und wirtschaftlicher Tätigkeit | 10.300,00 | 10.300,00 | 0,00 |
| 3116 | Einzahlungen aus Veräußerung von geringwertigen Wirtschaftsgütern (GWG) und sonstige Einzahlungen | 3.400,00 | 213.400,00 | -210.000,00 |
| 312 | Einzahlungen aus Transfers (ohne Kapitaltransfers) | 169.400,00 | 169.400,00 | 0,00 |
| 3121 | Transferzahlungen von Trägern des öffentlichen Rechts | 169.400,00 | 169.400,00 | 0,00 |
| 3122 | Transferzahlungen von Beteiligungen | 0,00 | 0,00 | 0,00 |
| 3123 | Transferzahlungen von Unternehmen (inkl. Finanzunternehmen) | 0,00 | 0,00 | 0,00 |
| 3124 | Transferzahlungen von Haushalte und Organisationen ohne Erwerbscharakter | 0,00 | 0,00 | 0,00 |
| 3125 | Transferzahlungen vom Ausland | 0,00 | 0,00 | 0,00 |
| 3126 | Investitions- und Tilgungszuschüsse zwischen Unternehmungen und Betrieben der Gebietskörperschaft und der Gebietskörperschaft | 0,00 | 0,00 | 0,00 |
| 313 | Einzahlungen aus Finanzerträgen | 0,00 | 0,00 | 0,00 |
| 3131 | Einzahlungen aus Zinserträgen | 0,00 | 0,00 | 0,00 |
| 3133 | Einzahlungen aus Gewinnentnahmen von marktbestimmten Betrieben | 0,00 | 0,00 | 0,00 |
| 3134 | Sonstige Einzahlungen aus Finanzerträgen | 0,00 | 0,00 | 0,00 |
| 3135 | Einzahlungen aus Dividenden/Gewinnausschüttungen | 0,00 | 0,00 | 0,00 |
| 31 | Summe Einzahlungen operative Gebarung | 415.600,00 | 617.800,00 | -202.200,00 |
| 321 | Auszahlungen aus Personalaufwand | 43.900,00 | 43.900,00 | 0,00 |
| 3211 | Auszahlungen für Personalaufwand Bezüge, Nebengebühren, und Mehrleistungsvergütungen) | 34.600,00 | 34.600,00 | 0,00 |
| 3212 | Auszahlungen für gesetzliche und freiwillige Sozialaufwendungen | 9.300,00 | 9.300,00 | 0,00 |
| 3213 | Auszahlungen aus sonstigem Personalaufwand | 0,00 | 0,00 | 0,00 |
| 322 | Auszahlungen aus Sachaufwand (ohne Transferaufwand) | 196.400,00 | 434.700,00 | -238.300,00 |
| 3221 | Auszahlungen für Gebrauchs- und Verbrauchsgüter, Handelswaren | 16.000,00 | 16.000,00 | 0,00 |
| 3222 | Auszahlungen für Verwaltungs- und Betriebsaufwand | 38.100,00 | 37.500,00 | 600,00 |
| 3223 | Auszahlungen für Leasing- und Mietaufwand | 5.000,00 | 5.000,00 | 0,00 |
| 3224 | Auszahlungen für Instandhaltung | 29.100,00 | 29.100,00 | 0,00 |
| 3225 | Sonstige Auszahlungen aus Sachaufwand | 108.200,00 | 347.100,00 | -238.900,00 |
| 323 | Auszahlungen aus Transfers (ohne Kapitaltransfers) | 11.500,00 | 11.500,00 | 0,00 |
| 3231 | Transferzahlungen an Träger des öffentlichen Rechts | 0,00 | 0,00 | 0,00 |
| 3232 | Transferzahlungen an Beteiligungen | 0,00 | 0,00 | 0,00 |
| 3233 | Transferzahlungen an Unternehmen (inkl. Finanzunternehmen) | 11.500,00 | 11.500,00 | 0,00 |

1. Nachtragsvoranschlag 2021

NVA Finanzierungshaushalt Bereichsbudget 1. und 2. Ebene (Anlage 1b)

Gemeinde Muggendorf

Dienstleistungen (Gruppe 8)

| MVAG | Mittelverwendungs- und aufbringungsgruppen (1. und 2. Ebene) | VA 2021 inkl. NVA | VA 2021 | 1. NVA |
|------------|-----------------------------------------------------------------------------------------------------------------------------------|-------------------|-------------------|--------------------|
| 3234 | Transferzahlungen an Haushalte und Organisationen ohne Erwerbscharakter | 0,00 | 0,00 | 0,00 |
| 3235 | Transferzahlungen an das Ausland | 0,00 | 0,00 | 0,00 |
| 3236 | Investitions- und Tilgungszuschüsse zwischen Unternehmungen und Betrieben der Gebietskörperschaft und der Gebietskörperschaft | 0,00 | 0,00 | 0,00 |
| 324 | Auszahlungen aus Finanzaufwand | 5.500,00 | 5.500,00 | 0,00 |
| 3241 | Auszahlungen für Zinsaufwand, für Finanzierungsleasing, für Forderungskauf, für Finanzschulden und derivative Finanzinstrumente m | 5.500,00 | 5.500,00 | 0,00 |
| 3242 | Auszahlungen für Zinsen aus derivativen Finanzinstrumenten ohne Grundgeschäft | 0,00 | 0,00 | 0,00 |
| 3243 | Auszahlung aus Gewinnentnahmen von marktbestimmten Betrieben | 0,00 | 0,00 | 0,00 |
| 3244 | Sonstige Auszahlungen aus Finanzaufwendungen | 0,00 | 0,00 | 0,00 |
| 32 | Summe Auszahlungen operative Gebarung | 257.300,00 | 495.600,00 | -238.300,00 |
| SA1 | Saldo (1) Geldfluss aus der Operativen Gebarung (31 – 32) | 158.300,00 | 122.200,00 | 36.100,00 |
| 331 | Einzahlungen aus der Investitionstätigkeit | 0,00 | 0,00 | 0,00 |
| 3311 | Einzahlungen aus der Veräußerung von immateriellem Vermögen | 0,00 | 0,00 | 0,00 |
| 3312 | Einzahlungen aus der Veräußerung von Grundstücken und Grundstückeinrichtungen | 0,00 | 0,00 | 0,00 |
| 3313 | Einzahlungen aus der Veräußerung von Gebäuden und Bauten | 0,00 | 0,00 | 0,00 |
| 3314 | Einzahlungen aus der Veräußerung von technischen Anlagen, Fahrzeuge und Maschinen | 0,00 | 0,00 | 0,00 |
| 3315 | Einzahlungen aus der Veräußerung von Amts-, Betriebs- und Geschäftsausstattung | 0,00 | 0,00 | 0,00 |
| 3316 | Einzahlungen aus der Veräußerung von Kulturgütern | 0,00 | 0,00 | 0,00 |
| 3317 | Einzahlungen aus der Veräußerung von Beteiligungen | 0,00 | 0,00 | 0,00 |
| 332 | Einzahlungen aus der Rückzahlung von Darlehen sowie gewährten Vorschüssen | 0,00 | 0,00 | 0,00 |
| 3321 | Einzahlungen aus Darlehen an Träger des öffentlichen Rechts | 0,00 | 0,00 | 0,00 |
| 3322 | Einzahlungen aus Darlehen an Beteiligungen | 0,00 | 0,00 | 0,00 |
| 3323 | Einzahlungen aus Darlehen an Unternehmen und Haushalte | 0,00 | 0,00 | 0,00 |
| 3325 | Einzahlungen aus Vorschüssen und Anzahlungen | 0,00 | 0,00 | 0,00 |
| 333 | Einzahlungen aus Kapitaltransfers | 107.700,00 | 107.700,00 | 0,00 |
| 3331 | Kapitaltransferzahlungen von Trägern des öffentlichen Rechts | 98.700,00 | 98.700,00 | 0,00 |
| 3332 | Kapitaltransferzahlungen von Beteiligungen | 0,00 | 0,00 | 0,00 |
| 3333 | Kapitaltransferzahlungen von Unternehmen | 0,00 | 0,00 | 0,00 |
| 3334 | Kapitaltransferzahlungen von Haushalten und Organisationen ohne Erwerbscharakter | 9.000,00 | 9.000,00 | 0,00 |
| 3335 | Kapitaltransferzahlungen vom Ausland | 0,00 | 0,00 | 0,00 |
| 33 | Summe Einzahlungen investive Gebarung | 107.700,00 | 107.700,00 | 0,00 |
| 341 | Auszahlungen aus der Investitionstätigkeit | 33.900,00 | 284.000,00 | -250.100,00 |
| 3411 | Auszahlungen für den Erwerb von immateriellem Vermögen | 8.500,00 | 28.500,00 | -20.000,00 |
| 3412 | Auszahlungen für den Erwerb von Grundstücken und Grundstückseinrichtungen | 22.800,00 | 3.000,00 | 19.800,00 |

1. Nachtragsvoranschlag 2021

Gemeinde Muggendorf

NVA Finanzierungshaushalt Bereichsbudget 1. und 2. Ebene (Anlage 1b)

Dienstleistungen (Gruppe 8)

| MVAG | Mittelverwendungs- und aufbringungsgruppen (1. und 2. Ebene) | VA 2021 inkl. NVA | VA 2021 | 1. NVA |
|------------|------------------------------------------------------------------------------------------------------|-------------------|--------------------|--------------------|
| 3413 | Auszahlungen für den Erwerb von Gebäuden und Bauten | 0,00 | 250.000,00 | -250.000,00 |
| 3414 | Auszahlungen für den Erwerb von technischen Anlagen, Fahrzeuge und Maschinen | 1.600,00 | 1.500,00 | 100,00 |
| 3415 | Auszahlungen für den Erwerb von Amts-, Betriebs- und Geschäftsausstattung | 1.000,00 | 1.000,00 | 0,00 |
| 3416 | Auszahlungen für den Erwerb von Kulturgütern | 0,00 | 0,00 | 0,00 |
| 3417 | Auszahlungen für den Erwerb von Beteiligungen | 0,00 | 0,00 | 0,00 |
| 342 | Auszahlungen von gewährten Darlehen sowie gewährten Vorschüssen | 0,00 | 0,00 | 0,00 |
| 3421 | Auszahlung von Darlehen an Träger des öffentlichen Rechts | 0,00 | 0,00 | 0,00 |
| 3422 | Auszahlung von Darlehen an Beteiligungen | 0,00 | 0,00 | 0,00 |
| 3423 | Auszahlung von Darlehen an Unternehmen und Haushalte | 0,00 | 0,00 | 0,00 |
| 3425 | Auszahlungen von Vorschüssen und Anzahlungen | 0,00 | 0,00 | 0,00 |
| 343 | Auszahlungen aus Kapitaltransfers | 6.700,00 | 3.800,00 | 2.900,00 |
| 3431 | Kapitaltransferzahlungen an Träger des öffentlichen Rechts | 0,00 | 0,00 | 0,00 |
| 3432 | Kapitaltransferzahlungen an Beteiligungen | 0,00 | 0,00 | 0,00 |
| 3433 | Kapitaltransferzahlungen an Unternehmen (Finanzunternehmen) | 0,00 | 0,00 | 0,00 |
| 3434 | Kapitaltransferzahlungen an Haushalte und Organisationen ohne Erwerbscharakter | 6.700,00 | 3.800,00 | 2.900,00 |
| 3435 | Kapitaltransferzahlungen an das Ausland | 0,00 | 0,00 | 0,00 |
| 34 | Summe Auszahlungen investive Gebarung | 40.600,00 | 287.800,00 | -247.200,00 |
| SA2 | Saldo (2) Geldfluss aus der Investiven Gebarung (33 – 34) | 67.100,00 | -180.100,00 | 247.200,00 |
| SA3 | Saldo (3) Nettofinanzierungssaldo (Saldo 1 + Saldo 2) | 225.400,00 | -57.900,00 | 283.300,00 |
| 351 | Einzahlungen aus der Aufnahme von Finanzschulden | 0,00 | 0,00 | 0,00 |
| 3511 | Einzahlungen aus empfangenen Darlehen von öffentlichen Körperschaften und Rechtsträgern | 0,00 | 0,00 | 0,00 |
| 3512 | Einzahlungen aus empfangenen Darlehen von Beteiligungen | 0,00 | 0,00 | 0,00 |
| 3513 | Einzahlungen aus empfangenen Darlehen von Unternehmen und privaten Haushalten | 0,00 | 0,00 | 0,00 |
| 3514 | Einzahlungen aus Finanzschulden (Finanzunternehmen) | 0,00 | 0,00 | 0,00 |
| 353 | Einzahlungen infolge eines Kapitaltausch bei derivativen Finanzinstrumenten mit Grundgeschäft | 0,00 | 0,00 | 0,00 |
| 3530 | Einzahlungen infolge eines Kapitaltausch bei derivativen Finanzinstrumenten mit Grundgeschäft | 0,00 | 0,00 | 0,00 |
| 355 | Einzahlungen aus dem Abgang von Finanzinstrumenten | 0,00 | 0,00 | 0,00 |
| 3550 | Einzahlungen aus dem Abgang von Finanzinstrumenten | 0,00 | 0,00 | 0,00 |
| 35 | Summe Einzahlungen aus der Finanzierungstätigkeit | 0,00 | 0,00 | 0,00 |
| 361 | Auszahlungen aus der Tilgung von Finanzschulden | 116.000,00 | 116.000,00 | 0,00 |
| 3611 | Auszahlungen aus empfangenen Darlehen von öffentlichen Körperschaften und Rechtsträgern | 0,00 | 0,00 | 0,00 |

1. Nachtragsvoranschlag 2021

Gemeinde Muggendorf

NVA Finanzierungshaushalt Bereichsbudget 1. und 2. Ebene (Anlage 1b)

Dienstleistungen (Gruppe 8)

| MVAG | Mittelverwendungs- und aufbringungsgruppen (1. und 2. Ebene) | VA 2021 inkl. NVA | VA 2021 | 1. NVA |
|------------|------------------------------------------------------------------------------------------------------|--------------------|--------------------|-------------------|
| 3612 | Auszahlungen aus empfangenen Darlehen von Beteiligungen | 0,00 | 0,00 | 0,00 |
| 3613 | Auszahlungen aus empfangenen Darlehen von Unternehmen und privaten Haushalten | 0,00 | 0,00 | 0,00 |
| 3614 | Auszahlungen aus Finanzschulden | 116.000,00 | 116.000,00 | 0,00 |
| 3615 | Auszahlung aus der Rückzahlung von Leasingverbindlichkeiten | 0,00 | 0,00 | 0,00 |
| 363 | Auszahlungen infolge eines Kapitaltausch bei derivativen Finanzinstrumenten mit Grundgeschäft | 0,00 | 0,00 | 0,00 |
| 3630 | Auszahlungen infolge eines Kapitaltausch bei derivativen Finanzinstrumenten mit Grundgeschäft | 0,00 | 0,00 | 0,00 |
| 365 | Auszahlungen für den Erwerb von Finanzinstrumenten | 0,00 | 0,00 | 0,00 |
| 3650 | Auszahlungen für den Erwerb von Finanzinstrumenten | 0,00 | 0,00 | 0,00 |
| 36 | Summe Auszahlungen aus der Finanzierungstätigkeit | 116.000,00 | 116.000,00 | 0,00 |
| SA4 | Saldo (4) Geldfluss aus der Finanzierungstätigkeit (35 – 36) | -116.000,00 | -116.000,00 | 0,00 |
| SA5 | Saldo (5) Geldfluss aus der voranschlagswirksamen Gebarung (Saldo 3 + Saldo 4) | 109.400,00 | -173.900,00 | 283.300,00 |

1. Nachtragsvoranschlag 2021

Gemeinde Muggendorf

NVA Finanzierungshaushalt Bereichsbudget 1. und 2. Ebene (Anlage 1b)

Finanzwirtschaft (Gruppe 9)

| MVAG | Mittelverwendungs- und aufbringungsgruppen (1. und 2. Ebene) | VA 2021 inkl. NVA | VA 2021 | 1. NVA |
|------------|-------------------------------------------------------------------------------------------------------------------------------|-------------------|-------------------|------------------|
| 311 | Einzahlungen aus der operativen Verwaltungstätigkeit | 564.200,00 | 537.300,00 | 26.900,00 |
| 3111 | Einzahlungen aus eigenen Abgaben | 115.200,00 | 115.200,00 | 0,00 |
| 3112 | Einzahlungen aus Ertragsanteilen | 436.600,00 | 378.200,00 | 58.400,00 |
| 3113 | Einzahlungen aus Gebühren | 0,00 | 0,00 | 0,00 |
| 3114 | Einzahlungen aus Leistungen | 2.400,00 | 2.400,00 | 0,00 |
| 3115 | Einzahlungen aus Besitz und wirtschaftlicher Tätigkeit | 0,00 | 0,00 | 0,00 |
| 3116 | Einzahlungen aus Veräußerung von geringwertigen Wirtschaftsgütern (GWG) und sonstige Einzahlungen | 10.000,00 | 41.500,00 | -31.500,00 |
| 312 | Einzahlungen aus Transfers (ohne Kapitaltransfers) | 74.400,00 | 41.800,00 | 32.600,00 |
| 3121 | Transferzahlungen von Trägern des öffentlichen Rechts | 74.400,00 | 41.800,00 | 32.600,00 |
| 3122 | Transferzahlungen von Beteiligungen | 0,00 | 0,00 | 0,00 |
| 3123 | Transferzahlungen von Unternehmen (inkl. Finanzunternehmen) | 0,00 | 0,00 | 0,00 |
| 3124 | Transferzahlungen von Haushalte und Organisationen ohne Erwerbscharakter | 0,00 | 0,00 | 0,00 |
| 3125 | Transferzahlungen vom Ausland | 0,00 | 0,00 | 0,00 |
| 3126 | Investitions- und Tilgungszuschüsse zwischen Unternehmungen und Betrieben der Gebietskörperschaft und der Gebietskörperschaft | 0,00 | 0,00 | 0,00 |
| 313 | Einzahlungen aus Finanzerträgen | 100,00 | 100,00 | 0,00 |
| 3131 | Einzahlungen aus Zinserträgen | 100,00 | 100,00 | 0,00 |
| 3133 | Einzahlungen aus Gewinnentnahmen von marktbestimmten Betrieben | 0,00 | 0,00 | 0,00 |
| 3134 | Sonstige Einzahlungen aus Finanzerträgen | 0,00 | 0,00 | 0,00 |
| 3135 | Einzahlungen aus Dividenden/Gewinnausschüttungen | 0,00 | 0,00 | 0,00 |
| 31 | Summe Einzahlungen operative Gebarung | 638.700,00 | 579.200,00 | 59.500,00 |
| 321 | Auszahlungen aus Personalaufwand | 0,00 | 0,00 | 0,00 |
| 3211 | Auszahlungen für Personalaufwand Bezüge, Nebengebühren, und Mehrleistungsvergütungen) | 0,00 | 0,00 | 0,00 |
| 3212 | Auszahlungen für gesetzliche und freiwillige Sozialaufwendungen | 0,00 | 0,00 | 0,00 |
| 3213 | Auszahlungen aus sonstigem Personalaufwand | 0,00 | 0,00 | 0,00 |
| 322 | Auszahlungen aus Sachaufwand (ohne Transferaufwand) | 9.000,00 | 4.000,00 | 5.000,00 |
| 3221 | Auszahlungen für Gebrauchs- und Verbrauchsgüter, Handelswaren | 0,00 | 0,00 | 0,00 |
| 3222 | Auszahlungen für Verwaltungs- und Betriebsaufwand | 4.000,00 | 4.000,00 | 0,00 |
| 3223 | Auszahlungen für Leasing- und Mietaufwand | 0,00 | 0,00 | 0,00 |
| 3224 | Auszahlungen für Instandhaltung | 0,00 | 0,00 | 0,00 |
| 3225 | Sonstige Auszahlungen aus Sachaufwand | 5.000,00 | 0,00 | 5.000,00 |
| 323 | Auszahlungen aus Transfers (ohne Kapitaltransfers) | 3.500,00 | 3.500,00 | 0,00 |
| 3231 | Transferzahlungen an Träger des öffentlichen Rechts | 3.500,00 | 3.500,00 | 0,00 |
| 3232 | Transferzahlungen an Beteiligungen | 0,00 | 0,00 | 0,00 |
| 3233 | Transferzahlungen an Unternehmen (inkl. Finanzunternehmen) | 0,00 | 0,00 | 0,00 |

1. Nachtragsvoranschlag 2021

NVA Finanzierungshaushalt Bereichsbudget 1. und 2. Ebene (Anlage 1b)

Gemeinde Muggendorf

Finanzwirtschaft (Gruppe 9)

| MVAG | Mittelverwendungs- und aufbringungsgruppen (1. und 2. Ebene) | VA 2021 inkl. NVA | VA 2021 | 1. NVA |
|------------|-----------------------------------------------------------------------------------------------------------------------------------|-------------------|-------------------|------------------|
| 3234 | Transferzahlungen an Haushalte und Organisationen ohne Erwerbscharakter | 0,00 | 0,00 | 0,00 |
| 3235 | Transferzahlungen an das Ausland | 0,00 | 0,00 | 0,00 |
| 3236 | Investitions- und Tilgungszuschüsse zwischen Unternehmungen und Betrieben der Gebietskörperschaft und der Gebietskörperschaft | 0,00 | 0,00 | 0,00 |
| 324 | Auszahlungen aus Finanzaufwand | 1.500,00 | 1.500,00 | 0,00 |
| 3241 | Auszahlungen für Zinsaufwand, für Finanzierungsleasing, für Forderungskauf, für Finanzschulden und derivative Finanzinstrumente m | 0,00 | 0,00 | 0,00 |
| 3242 | Auszahlungen für Zinsen aus derivativen Finanzinstrumenten ohne Grundgeschäft | 0,00 | 0,00 | 0,00 |
| 3243 | Auszahlung aus Gewinnentnahmen von marktbestimmten Betrieben | 0,00 | 0,00 | 0,00 |
| 3244 | Sonstige Auszahlungen aus Finanzaufwendungen | 1.500,00 | 1.500,00 | 0,00 |
| 32 | Summe Auszahlungen operative Gebarung | 14.000,00 | 9.000,00 | 5.000,00 |
| SA1 | Saldo (1) Geldfluss aus der Operativen Gebarung (31 – 32) | 624.700,00 | 570.200,00 | 54.500,00 |
| 331 | Einzahlungen aus der Investitionstätigkeit | 0,00 | 0,00 | 0,00 |
| 3311 | Einzahlungen aus der Veräußerung von immateriellem Vermögen | 0,00 | 0,00 | 0,00 |
| 3312 | Einzahlungen aus der Veräußerung von Grundstücken und Grundstückeinrichtungen | 0,00 | 0,00 | 0,00 |
| 3313 | Einzahlungen aus der Veräußerung von Gebäuden und Bauten | 0,00 | 0,00 | 0,00 |
| 3314 | Einzahlungen aus der Veräußerung von technischen Anlagen, Fahrzeuge und Maschinen | 0,00 | 0,00 | 0,00 |
| 3315 | Einzahlungen aus der Veräußerung von Amts-, Betriebs- und Geschäftsausstattung | 0,00 | 0,00 | 0,00 |
| 3316 | Einzahlungen aus der Veräußerung von Kulturgütern | 0,00 | 0,00 | 0,00 |
| 3317 | Einzahlungen aus der Veräußerung von Beteiligungen | 0,00 | 0,00 | 0,00 |
| 332 | Einzahlungen aus der Rückzahlung von Darlehen sowie gewährten Vorschüssen | 0,00 | 0,00 | 0,00 |
| 3321 | Einzahlungen aus Darlehen an Träger des öffentlichen Rechts | 0,00 | 0,00 | 0,00 |
| 3322 | Einzahlungen aus Darlehen an Beteiligungen | 0,00 | 0,00 | 0,00 |
| 3323 | Einzahlungen aus Darlehen an Unternehmen und Haushalte | 0,00 | 0,00 | 0,00 |
| 3325 | Einzahlungen aus Vorschüssen und Anzahlungen | 0,00 | 0,00 | 0,00 |
| 333 | Einzahlungen aus Kapitaltransfers | 0,00 | 0,00 | 0,00 |
| 3331 | Kapitaltransferzahlungen von Trägern des öffentlichen Rechts | 0,00 | 0,00 | 0,00 |
| 3332 | Kapitaltransferzahlungen von Beteiligungen | 0,00 | 0,00 | 0,00 |
| 3333 | Kapitaltransferzahlungen von Unternehmen | 0,00 | 0,00 | 0,00 |
| 3334 | Kapitaltransferzahlungen von Haushalten und Organisationen ohne Erwerbscharakter | 0,00 | 0,00 | 0,00 |
| 3335 | Kapitaltransferzahlungen vom Ausland | 0,00 | 0,00 | 0,00 |
| 33 | Summe Einzahlungen investive Gebarung | 0,00 | 0,00 | 0,00 |
| 341 | Auszahlungen aus der Investitionstätigkeit | 0,00 | 0,00 | 0,00 |
| 3411 | Auszahlungen für den Erwerb von immateriellem Vermögen | 0,00 | 0,00 | 0,00 |
| 3412 | Auszahlungen für den Erwerb von Grundstücken und Grundstückseinrichtungen | 0,00 | 0,00 | 0,00 |

1. Nachtragsvoranschlag 2021

Gemeinde Muggendorf

NVA Finanzierungshaushalt Bereichsbudget 1. und 2. Ebene (Anlage 1b)

Finanzwirtschaft (Gruppe 9)

| MVAG | Mittelverwendungs- und aufbringungsgruppen (1. und 2. Ebene) | VA 2021 inkl. NVA | VA 2021 | 1. NVA |
|------------|------------------------------------------------------------------------------------------------------|-------------------|-------------------|------------------|
| 3413 | Auszahlungen für den Erwerb von Gebäuden und Bauten | 0,00 | 0,00 | 0,00 |
| 3414 | Auszahlungen für den Erwerb von technischen Anlagen, Fahrzeuge und Maschinen | 0,00 | 0,00 | 0,00 |
| 3415 | Auszahlungen für den Erwerb von Amts-, Betriebs- und Geschäftsausstattung | 0,00 | 0,00 | 0,00 |
| 3416 | Auszahlungen für den Erwerb von Kulturgütern | 0,00 | 0,00 | 0,00 |
| 3417 | Auszahlungen für den Erwerb von Beteiligungen | 0,00 | 0,00 | 0,00 |
| 342 | Auszahlungen von gewährten Darlehen sowie gewährten Vorschüssen | 0,00 | 0,00 | 0,00 |
| 3421 | Auszahlung von Darlehen an Träger des öffentlichen Rechts | 0,00 | 0,00 | 0,00 |
| 3422 | Auszahlung von Darlehen an Beteiligungen | 0,00 | 0,00 | 0,00 |
| 3423 | Auszahlung von Darlehen an Unternehmen und Haushalte | 0,00 | 0,00 | 0,00 |
| 3425 | Auszahlungen von Vorschüssen und Anzahlungen | 0,00 | 0,00 | 0,00 |
| 343 | Auszahlungen aus Kapitaltransfers | 0,00 | 0,00 | 0,00 |
| 3431 | Kapitaltransferzahlungen an Träger des öffentlichen Rechts | 0,00 | 0,00 | 0,00 |
| 3432 | Kapitaltransferzahlungen an Beteiligungen | 0,00 | 0,00 | 0,00 |
| 3433 | Kapitaltransferzahlungen an Unternehmen (Finanzunternehmen) | 0,00 | 0,00 | 0,00 |
| 3434 | Kapitaltransferzahlungen an Haushalte und Organisationen ohne Erwerbscharakter | 0,00 | 0,00 | 0,00 |
| 3435 | Kapitaltransferzahlungen an das Ausland | 0,00 | 0,00 | 0,00 |
| 34 | Summe Auszahlungen investive Gebarung | 0,00 | 0,00 | 0,00 |
| SA2 | Saldo (2) Geldfluss aus der Investiven Gebarung (33 – 34) | 0,00 | 0,00 | 0,00 |
| SA3 | Saldo (3) Nettofinanzierungssaldo (Saldo 1 + Saldo 2) | 624.700,00 | 570.200,00 | 54.500,00 |
| 351 | Einzahlungen aus der Aufnahme von Finanzschulden | 0,00 | 0,00 | 0,00 |
| 3511 | Einzahlungen aus empfangenen Darlehen von öffentlichen Körperschaften und Rechtsträgern | 0,00 | 0,00 | 0,00 |
| 3512 | Einzahlungen aus empfangenen Darlehen von Beteiligungen | 0,00 | 0,00 | 0,00 |
| 3513 | Einzahlungen aus empfangenen Darlehen von Unternehmen und privaten Haushalten | 0,00 | 0,00 | 0,00 |
| 3514 | Einzahlungen aus Finanzschulden (Finanzunternehmen) | 0,00 | 0,00 | 0,00 |
| 353 | Einzahlungen infolge eines Kapitaltausch bei derivativen Finanzinstrumenten mit Grundgeschäft | 0,00 | 0,00 | 0,00 |
| 3530 | Einzahlungen infolge eines Kapitaltausch bei derivativen Finanzinstrumenten mit Grundgeschäft | 0,00 | 0,00 | 0,00 |
| 355 | Einzahlungen aus dem Abgang von Finanzinstrumenten | 0,00 | 0,00 | 0,00 |
| 3550 | Einzahlungen aus dem Abgang von Finanzinstrumenten | 0,00 | 0,00 | 0,00 |
| 35 | Summe Einzahlungen aus der Finanzierungstätigkeit | 0,00 | 0,00 | 0,00 |
| 361 | Auszahlungen aus der Tilgung von Finanzschulden | 0,00 | 0,00 | 0,00 |
| 3611 | Auszahlungen aus empfangenen Darlehen von öffentlichen Körperschaften und Rechtsträgern | 0,00 | 0,00 | 0,00 |

Finanzwirtschaft (Gruppe 9)

| MVAG | Mittelverwendungs- und aufbringungsgruppen (1. und 2. Ebene) | VA 2021 inkl. NVA | VA 2021 | 1. NVA |
|------------|------------------------------------------------------------------------------------------------------|-------------------|-------------------|------------------|
| 3612 | Auszahlungen aus empfangenen Darlehen von Beteiligungen | 0,00 | 0,00 | 0,00 |
| 3613 | Auszahlungen aus empfangenen Darlehen von Unternehmen und privaten Haushalten | 0,00 | 0,00 | 0,00 |
| 3614 | Auszahlungen aus Finanzschulden | 0,00 | 0,00 | 0,00 |
| 3615 | Auszahlung aus der Rückzahlung von Leasingverbindlichkeiten | 0,00 | 0,00 | 0,00 |
| 363 | Auszahlungen infolge eines Kapitaltausch bei derivativen Finanzinstrumenten mit Grundgeschäft | 0,00 | 0,00 | 0,00 |
| 3630 | Auszahlungen infolge eines Kapitaltausch bei derivativen Finanzinstrumenten mit Grundgeschäft | 0,00 | 0,00 | 0,00 |
| 365 | Auszahlungen für den Erwerb von Finanzinstrumenten | 0,00 | 0,00 | 0,00 |
| 3650 | Auszahlungen für den Erwerb von Finanzinstrumenten | 0,00 | 0,00 | 0,00 |
| 36 | Summe Auszahlungen aus der Finanzierungstätigkeit | 0,00 | 0,00 | 0,00 |
| SA4 | Saldo (4) Geldfluss aus der Finanzierungstätigkeit (35 – 36) | 0,00 | 0,00 | 0,00 |
| SA5 | Saldo (5) Geldfluss aus der voranschlagswirksamen Gebarung (Saldo 3 + Saldo 4) | 624.700,00 | 570.200,00 | 54.500,00 |

Querschnitt (Anlage 5b)

| Bezeichnung | Zuordnung der Aufwands- und Ertragsgruppen | Summe Haushalt | davon A 85 - 89 | Summe ohne A 85 - 89 | |
|-------------------------------------------------------------------|------------------------------------------------------------------------------------------------------|----------------------------------------------------------------------------------------------------------------------------------------------|---------------------|----------------------|-------------------|
| I. Querschnitt | | | | | |
| Erträge der operativen Gebarung / Einzahlungen aus Abgaben | | | | | |
| 10 | Einzahlungen aus eigenen Abgaben | Unterklassen 83 bis 85 ohne Gruppen 852, 858 und 859 | 115.200,00 | 0,00 | 115.200,00 |
| 11 | Erträge aus Ertragsanteilen | Gruppen 858 und 859 | 436.600,00 | 0,00 | 436.600,00 |
| 12 | Gebühren für die Benützung von Gemeindevorrichtungen und -anlagen | Gruppe 852 | 196.500,00 | 190.700,00 | 5.800,00 |
| 13 | Erträge aus Leistungen | Unterklasse 81 ohne Gruppen 811, 817, 818 und 819 | 319.500,00 | 30.000,00 | 289.500,00 |
| 14 | Erträge aus Besitz und wirtschaftlicher Tätigkeit | Gruppen 811, 820, 822, 823 | 10.400,00 | 4.300,00 | 6.100,00 |
| 15 | Transfererträge von Trägern des öffentlichen Rechts | Gruppen 860 bis 863, 888 | 208.400,00 | 129.400,00 | 79.000,00 |
| 16 | Sonstige Transfererträge | Gruppen 809, 864 bis 868, 880 | 2.400,00 | 300,00 | 2.100,00 |
| 17 | Gewinnentnahmen der Gemeinde von Unternehmungen und marktbestimmten Betrieben der Gemeinde (A 85-89) | Gruppe 869 und 879 | 0,00 | 0,00 | 0,00 |
| 18 | Erträge aus Veräußerungen und sonstige Erträge | Gruppen 814, 815, 824, 827, 828 und 829 | 26.300,00 | 3.100,00 | 23.200,00 |
| 19 | Summe 1 (Erträge) | | 1.315.300,00 | 357.800,00 | 957.500,00 |
| Aufwendungen der operativen Gebarung | | | | | |
| 20 | Personalaufwand | Klasse 5 ohne nicht finanzierungswirksame Konten | 281.900,00 | 38.000,00 | 243.900,00 |
| 21 | Pensionen und sonstige Ruhebezüge | Gruppen 760, 761 | 0,00 | 0,00 | 0,00 |
| 22 | Bezüge der gewählten Organe | Gruppe 721 | 71.600,00 | 0,00 | 71.600,00 |
| 23 | Gebrauchs- und Verbrauchsgüter, Handelswaren | Klasse 4 | 66.400,00 | 10.800,00 | 55.600,00 |
| 24 | Verwaltungs- und Betriebsaufwand | Klasse 6 ohne Gruppen 650 bis 655, 657, 658, 680 bis 687, 689, 690, 694 bis 699; Unterklassen 70 bis 72 ohne Gruppen 706 und 721; Gruppe 790 | 372.500,00 | 122.300,00 | 250.200,00 |
| 25 | Zinsen für Finanzschulden | Gruppen 650, 651, 653 und 657 | 5.500,00 | 5.500,00 | 0,00 |
| 26 | Laufende Transfers an Träger des öffentlichen Rechts | Gruppen 750 bis 754 | 324.900,00 | 0,00 | 324.900,00 |
| 27 | Sonstige laufende Transfers | Gruppen 755 bis 757, 759, 764, 768, 780 und 781 | 36.800,00 | 11.500,00 | 25.300,00 |
| 28 | Gewinnentnahmen der Gemeinde von Unternehmungen und marktbestimmten Betrieben der Gemeinde (A 85-89) | Gruppe 769 | 0,00 | 0,00 | 0,00 |
| 29 | Summe 2 (Aufwendungen) | | 1.159.600,00 | 188.100,00 | 971.500,00 |
| 91 | SALDO 1: Ergebnis der operativen Gebarung | Summe 1 minus Summe 2 | 155.700,00 | 169.700,00 | -14.000,00 |

| Bezeichnung | Zuordnung Abgang/Zugang zu den Bestandskonten und der Kapitaltransferkonten | Summe Haushalt | davon A 85 - 89 | Summe ohne A 85 - 89 |
|-------------------------------------------------------------------------------------------|-------------------------------------------------------------------------------------------------------------------------------|-------------------|-------------------|----------------------|
| Vermögensgebarung mit Kapitaltransfers ohne Finanztransaktionen | | | | |
| 30 Veräußerung von unbeweglichem Vermögen | Unterklassen 00, 01, 05 und 06; Gruppen 801, 802 und 805 (bei unbeweglichen Kulturgütern) | 0,00 | 0,00 | 0,00 |
| 31 Veräußerung von beweglichem Vermögen | Unterklassen 02 bis 04; Gruppen 100, 113, 120, 150, 159, 170 und 175; Gruppen 803, 804 und 805 (bei beweglichen Kulturgütern) | 0,00 | 0,00 | 0,00 |
| 32 Veräußerung von immateriellen Vermögenswerten | Unterklasse 07 | 0,00 | 0,00 | 0,00 |
| 33 Investitionszuschüsse (erhaltene Kapitaltransfers) von Trägern des öffentlichen Rechts | Gruppen 300 bis 303, 309, 871 | 217.900,00 | 98.700,00 | 119.200,00 |
| 34 Sonstige Investitionszuschüsse (erhaltene Kapitaltransfers) | Gruppen 304 bis 308 | 9.000,00 | 9.000,00 | 0,00 |
| 39 Summe 3 (Vermögensgebarung mit Kapitaltransfer ohne Finanztransaktionen) | | 226.900,00 | 107.700,00 | 119.200,00 |
| Vermögensgebarung und Kapitaltransfers ohne Finanztransaktionen | | | | |
| 40 Erwerb von unbeweglichem Vermögen | Unterklassen 00, 01 und 05; Gruppen 060, 061 und 063 | 113.700,00 | 20.600,00 | 93.100,00 |
| 41 Erwerb von beweglichem Vermögen, Aktivierte Vorräte | Unterklassen 02 bis 04; Gruppe 062; Gruppen 100, 113, 120, 150, 159, 170 und 175 | 12.800,00 | 1.000,00 | 11.800,00 |
| 42 Erwerb von immateriellen Vermögenswerten | Unterklasse 07 | 8.500,00 | 8.500,00 | 0,00 |
| 43 Kapitaltransfers an Träger des öffentlichen Rechts | Gruppen 130 und 135; Gruppen 770 bis 774 | 0,00 | 0,00 | 0,00 |
| 44 Sonstige Kapitaltransfers | Gruppen 775 bis 779, 785 und 786 | 11.700,00 | 0,00 | 11.700,00 |
| 49 Summe 4 (Vermögensgebarung und Kapitaltransfer ohne Finanztransaktionen) | | 146.700,00 | 30.100,00 | 116.600,00 |
| 92 SALDO 2: Saldo der Vermögensgebarung ohne Finanztransaktionen | Summe 3 minus Summe 4 | 80.200,00 | 77.600,00 | 2.600,00 |

| Bezeichnung | Zuordnung der Gruppen der Finanzierungsrechnung | nur A 85 - 89 |
|--------------------------------------------------------------------------------------|--------------------------------------------------|--------------------|
| Einzahlungen aus Finanztransaktionen | | |
| 50 Veräußerung von Beteiligungen und Wertpapieren | Unterklasse 08; Gruppen 223 und 224 | 0,00 |
| 51 Entnahmen aus Zahlungsmittelreserven | Gruppen 293, 294 und 295 | 0,00 |
| 52 Einzahlungen aus der Rückzahlung von Darlehen an Träger des öffentlichen Rechts | Gruppen 240 bis 244 | 0,00 |
| 53 Einzahlungen aus der Rückzahlung von Darlehen an andere und von Bezugsvorschüssen | Gruppen 245 bis 249 und 273 | 0,00 |
| 54 Aufnahme von Finanzschulden von Trägern des öffentlichen Rechts | Gruppen 340 bis 344, 350 bis 354 | 0,00 |
| 55 Aufnahme von Finanzschulden von anderen | Unterklasse 32; Gruppen 345 bis 349, 355 bis 357 | 0,00 |
| 58 Ausgleichszahlungen aus Finanzderivaten | Gruppen 821 und 826 | 0,00 |
| 59 Summe 5 (Einzahlungen aus Finanztransaktionen) | | 0,00 |
| Auszahlungen aus Finanztransaktionen | | |
| 60 Erwerb von Beteiligungen und Wertpapieren | Unterklasse 08; Gruppen 223 und 224 | 0,00 |
| 61 Zuführung an Zahlungsmittelreserven | Gruppen 293, 294 und 295 | 0,00 |
| 62 Gewährung von Darlehen an Träger des öffentlichen Rechts | Gruppen 240 bis 244 | 0,00 |
| 63 Gewährung von Darlehen an andere und von Bezugsvorschüssen | Gruppen 245 bis 249 und 273 | 0,00 |
| 64 Rückzahlung von Finanzschulden bei Trägern des öffentlichen Rechts | Gruppen 340 bis 344, 350 bis 354 | 0,00 |
| 65 Rückzahlung von Finanzschulden bei anderen | Unterklasse 32; Gruppen 345 bis 349, 355 bis 357 | 116.000,00 |
| 68 Ausgleichszahlungen aus Finanzderivaten | Gruppen 652, 655 und 658 | 0,00 |
| 69 Summe 6 (Auszahlungen aus Finanztransaktionen) | | 116.000,00 |
| 93 SALDO 3: Saldo der Finanztransaktionen | Summe 5 minus Summe 6 | -116.000,00 |
| 94 SALDO 4: | Summe der Salden 1, 2 und 3 | 131.300,00 |
| II. Ableitung des Finanzierungssaldos | | |
| 70 Jahresergebnis Haushalt ohne A 85 - 89 und ohne Finanztransaktionen | Saldo 1 plus Saldo 2 | -11.400,00 |
| 71 Überrechnung Jahresergebnis A 85 - 89 | Saldo 4 der Spalte "nur A 85 - 89" | 131.300,00 |
| 95 Finanzierungssaldo ('vorläufiges Maastricht-Ergebnis') | | 119.900,00 |

1. NVA Ergebnis- und Finanzierungsvoranschlag Detailnachweis

| | MVAG EH | MVAG FH | QU | Ergebnisvoranschlag | | Finanzierungsvoranschlag | | | |
|------------------------------------------------------|------------|------------|--------------------------------------------------------------------------------|---------------------|-----------|--------------------------|-------------------|------------|-----------|
| | | | | VA 2021 inkl. NVA | VA 2021 | 1. NVA | VA 2021 inkl. NVA | VA 2021 | 1. NVA |
| 0 Vertretungskörper und allgemeine Verwaltung | | | | | | | | | |
| SA 0 / SA 1 | | | (0) Nettoergebnis (21 - 22) / (1) Geldfluss operative Gebarung (31 - 32) | -6.200,00 | -9.600,00 | 3.400,00 | -6.200,00 | -9.600,00 | 3.400,00 |
| SA00 | | | Nettoergebnis nach Zuw./Entn. Haushaltsrücklagen (Saldo 0 +/- SU23) | -6.200,00 | -9.600,00 | 3.400,00 | | | |
| SA2 | | | Saldo (2) Geldfluss aus der Investiven Gebarung (33 - 34) | | | | -2.500,00 | -1.000,00 | -1.500,00 |
| SA3 | | | Saldo (3) Nettofinanzierungssaldo (Saldo 1 + Saldo 2) | | | | -8.700,00 | -10.600,00 | 1.900,00 |
| SA4 | | | Saldo (4) Geldfluss aus der Finanzierungstätigkeit (35 - 36) | | | | 0,00 | 0,00 | 0,00 |
| SA5 | | | Saldo (5) Geldfluss aus der voranschlagswirksamen Gebarung (Saldo 3 + Saldo 4) | | | | -8.700,00 | -10.600,00 | 1.900,00 |
| 00 Gewählte Gemeindeorgane | | | | | | | | | |
| SA 0 / SA 1 | | | (0) Nettoergebnis (21 - 22) / (1) Geldfluss operative Gebarung (31 - 32) | -1.100,00 | -500,00 | -600,00 | 1.100,00 | 500,00 | 600,00 |
| SA00 | | | Nettoergebnis nach Zuw./Entn. Haushaltsrücklagen (Saldo 0 +/- SU23) | -1.100,00 | -500,00 | -600,00 | | | |
| SA2 | | | Saldo (2) Geldfluss aus der Investiven Gebarung (33 - 34) | | | | 0,00 | 0,00 | 0,00 |
| SA3 | | | Saldo (3) Nettofinanzierungssaldo (Saldo 1 + Saldo 2) | | | | -1.100,00 | -500,00 | -600,00 |
| SA4 | | | Saldo (4) Geldfluss aus der Finanzierungstätigkeit (35 - 36) | | | | 0,00 | 0,00 | 0,00 |
| SA5 | | | Saldo (5) Geldfluss aus der voranschlagswirksamen Gebarung (Saldo 3 + Saldo 4) | | | | -1.100,00 | -500,00 | -600,00 |
| 000 Gewählte Gemeindeorgane | | | | | | | | | |
| SA 0 / SA 1 | | | (0) Nettoergebnis (21 - 22) / (1) Geldfluss operative Gebarung (31 - 32) | -1.100,00 | -500,00 | -600,00 | 1.100,00 | 500,00 | 600,00 |
| SA00 | | | Nettoergebnis nach Zuw./Entn. Haushaltsrücklagen (Saldo 0 +/- SU23) | -1.100,00 | -500,00 | -600,00 | | | |
| SA2 | | | Saldo (2) Geldfluss aus der Investiven Gebarung (33 - 34) | | | | 0,00 | 0,00 | 0,00 |
| SA3 | | | Saldo (3) Nettofinanzierungssaldo (Saldo 1 + Saldo 2) | | | | -1.100,00 | -500,00 | -600,00 |
| SA4 | | | Saldo (4) Geldfluss aus der Finanzierungstätigkeit (35 - 36) | | | | 0,00 | 0,00 | 0,00 |
| SA5 | | | Saldo (5) Geldfluss aus der voranschlagswirksamen Gebarung (Saldo 3 + Saldo 4) | | | | -1.100,00 | -500,00 | -600,00 |
| 000000 Gemeinderat | | | | | | | | | |
| Operative Gebarung | | | | | | | | | |
| SU 21 / 31 | | | Summe Erträge / Einzahlungen operative Gebarung | 0,00 | 0,00 | 0,00 | 0,00 | 0,00 | 0,00 |
| 1/000000-757000 | | | Schulung der Gemeindefunktionäre 2234 3234 27 | 1.100,00 | 500,00 | 600,00 | 1.100,00 | 500,00 | 600,00 |
| SU 22 / 32 | | | Summe Aufwendungen / Auszahlungen operative Gebarung | 1.100,00 | 500,00 | 600,00 | 1.100,00 | 500,00 | 600,00 |
| SA 0 / SA 1 | | | (0) Nettoergebnis (21 - 22) / (1) Geldfluss operative Gebarung (31 - 32) | -1.100,00 | -500,00 | -600,00 | -1.100,00 | -500,00 | -600,00 |
| SU 23 | | | Summe Haushaltsrücklagen | 0,00 | 0,00 | 0,00 | 0,00 | 0,00 | 0,00 |
| SA00 | | | Nettoergebnis nach Zuw./Entn. Haushaltsrücklagen (Saldo 0 +/- SU23) | -1.100,00 | -500,00 | -600,00 | | | |
| Investive Gebarung | | | | | | | | | |
| SU 33 | | | Summe Einzahlungen investive Gebarung | | | | 0,00 | 0,00 | 0,00 |
| SU 34 | | | Summe Auszahlungen investive Gebarung | | | | 0,00 | 0,00 | 0,00 |
| SA2 | | | Saldo (2) Geldfluss aus der Investiven Gebarung (33 - 34) | | | | 0,00 | 0,00 | 0,00 |
| SA3 | | | Saldo (3) Nettofinanzierungssaldo (Saldo 1 + Saldo 2) | | | | -1.100,00 | -500,00 | -600,00 |
| Finanzierungstätigkeit | | | | | | | | | |
| SU 35 | | | Summe Einzahlungen aus der Finanzierungstätigkeit | | | | 0,00 | 0,00 | 0,00 |

1. Nachtragsvoranschlag 2021

Gemeinde Muggendorf

NVA Ergebnis- und Finanzierungsvoranschlag Detailnachweis

| | MVAG EH | MVAG FH | QU | Ergebnisvoranschlag | | | Finanzierungsvoranschlag | | |
|-------------------------------|------------------------|------------|------|---------------------|-----------|-----------|--------------------------|-----------|-----------|
| | | | | VA 2021 inkl. NVA | VA 2021 | 1. NVA | VA 2021 inkl. NVA | VA 2021 | 1. NVA |
| SU 36 | | | | | | | 0,00 | 0,00 | 0,00 |
| SA4 | | | | | | | 0,00 | 0,00 | 0,00 |
| SA5 | | | | | | | -1.100,00 | -500,00 | -600,00 |
| 02 | Hauptverwaltung | | | | | | | | |
| SA 0 / SA 1 | | | | -5.100,00 | -3.100,00 | -2.000,00 | 7.600,00 | 4.100,00 | 3.500,00 |
| SA00 | | | | -5.100,00 | -3.100,00 | -2.000,00 | | | |
| SA2 | | | | | | | -2.500,00 | -1.000,00 | -1.500,00 |
| SA3 | | | | | | | -7.600,00 | -4.100,00 | -3.500,00 |
| SA4 | | | | | | | 0,00 | 0,00 | 0,00 |
| SA5 | | | | | | | -7.600,00 | -4.100,00 | -3.500,00 |
| 029 | Amtsgebäude | | | | | | | | |
| SA 0 / SA 1 | | | | -5.100,00 | -3.100,00 | -2.000,00 | 7.600,00 | 4.100,00 | 3.500,00 |
| SA00 | | | | -5.100,00 | -3.100,00 | -2.000,00 | | | |
| SA2 | | | | | | | -2.500,00 | -1.000,00 | -1.500,00 |
| SA3 | | | | | | | -7.600,00 | -4.100,00 | -3.500,00 |
| SA4 | | | | | | | 0,00 | 0,00 | 0,00 |
| SA5 | | | | | | | -7.600,00 | -4.100,00 | -3.500,00 |
| 029000 | Amtsgebäude | | | | | | | | |
| Operative Gebarung | | | | | | | | | |
| SU 21 / 31 | | | | 0,00 | 0,00 | 0,00 | 0,00 | 0,00 | 0,00 |
| 1/029000-614000 | | 2224 | 3224 | 24 | 2.000,00 | 3.000,00 | -1.000,00 | 2.000,00 | 3.000,00 |
| 1/029000-710000 | | 2225 | 3225 | 24 | 3.100,00 | 100,00 | 3.000,00 | 3.100,00 | 100,00 |
| SU 22 / 32 | | | | 5.100,00 | 3.100,00 | 2.000,00 | 5.100,00 | 3.100,00 | 2.000,00 |
| SA 0 / SA 1 | | | | -5.100,00 | -3.100,00 | -2.000,00 | -5.100,00 | -3.100,00 | -2.000,00 |
| SU 23 | | | | 0,00 | 0,00 | 0,00 | 0,00 | 0,00 | 0,00 |
| SA00 | | | | -5.100,00 | -3.100,00 | -2.000,00 | | | |
| Investive Gebarung | | | | | | | | | |
| SU 33 | | | | | | | 0,00 | 0,00 | 0,00 |
| 1/029000-042000 | | 3415 | 41 | 0,00 | 0,00 | 0,00 | 2.500,00 | 1.000,00 | 1.500,00 |
| SU 34 | | | | | | | 2.500,00 | 1.000,00 | 1.500,00 |
| SA2 | | | | | | | -2.500,00 | -1.000,00 | -1.500,00 |
| SA3 | | | | | | | -7.600,00 | -4.100,00 | -3.500,00 |
| Finanzierungstätigkeit | | | | | | | | | |
| SU 35 | | | | | | | 0,00 | 0,00 | 0,00 |
| SU 36 | | | | | | | 0,00 | 0,00 | 0,00 |
| SA4 | | | | | | | 0,00 | 0,00 | 0,00 |

1. Nachtragsvoranschlag 2021

Gemeinde Muggendorf

NVA Ergebnis- und Finanzierungsvoranschlag Detailnachweis

| | MVAG EH | MVAG FH | QU | Ergebnisvoranschlag | | | Finanzierungsvoranschlag | | |
|-------------------------------|--------------------------------------------------------------------------------|------------|---------|---------------------|-----------|-----------|--------------------------|-----------|-----------|
| | | | | VA 2021 inkl. NVA | VA 2021 | 1. NVA | VA 2021 inkl. NVA | VA 2021 | 1. NVA |
| SA5 | | | | | | | | | |
| | Saldo (5) Geldfluss aus der voranschlagswirksamen Gebarung (Saldo 3 + Saldo 4) | | | | | | -7.600,00 | -4.100,00 | -3.500,00 |
| 03 | Bauverwaltung | | | | | | | | |
| SA 0 / SA 1 | (0) Nettoergebnis (21 - 22) / (1) Geldfluss operative Gebarung (31 - 32) | | | 0,00 | -6.000,00 | 6.000,00 | 0,00 | 6.000,00 | -6.000,00 |
| SA00 | Nettoergebnis nach Zuw./Entn. Haushaltsrücklagen (Saldo 0 +/- SU23) | | | 0,00 | -6.000,00 | 6.000,00 | | | |
| SA2 | Saldo (2) Geldfluss aus der Investiven Gebarung (33 - 34) | | | | | | 0,00 | 0,00 | 0,00 |
| SA3 | Saldo (3) Nettofinanzierungssaldo (Saldo 1 + Saldo 2) | | | | | | 0,00 | -6.000,00 | 6.000,00 |
| SA4 | Saldo (4) Geldfluss aus der Finanzierungstätigkeit (35 - 36) | | | | | | 0,00 | 0,00 | 0,00 |
| SA5 | Saldo (5) Geldfluss aus der voranschlagswirksamen Gebarung (Saldo 3 + Saldo 4) | | | | | | 0,00 | -6.000,00 | 6.000,00 |
| 031 | Amt für Raumordnung und Raumplanung | | | | | | | | |
| SA 0 / SA 1 | (0) Nettoergebnis (21 - 22) / (1) Geldfluss operative Gebarung (31 - 32) | | | 0,00 | -6.000,00 | 6.000,00 | 0,00 | 6.000,00 | -6.000,00 |
| SA00 | Nettoergebnis nach Zuw./Entn. Haushaltsrücklagen (Saldo 0 +/- SU23) | | | 0,00 | -6.000,00 | 6.000,00 | | | |
| SA2 | Saldo (2) Geldfluss aus der Investiven Gebarung (33 - 34) | | | | | | 0,00 | 0,00 | 0,00 |
| SA3 | Saldo (3) Nettofinanzierungssaldo (Saldo 1 + Saldo 2) | | | | | | 0,00 | -6.000,00 | 6.000,00 |
| SA4 | Saldo (4) Geldfluss aus der Finanzierungstätigkeit (35 - 36) | | | | | | 0,00 | 0,00 | 0,00 |
| SA5 | Saldo (5) Geldfluss aus der voranschlagswirksamen Gebarung (Saldo 3 + Saldo 4) | | | | | | 0,00 | -6.000,00 | 6.000,00 |
| 031000 | Amt f.Raumordnung u.Raumplanung | | | | | | | | |
| Operative Gebarung | | | | | | | | | |
| SU 21 / 31 | Summe Erträge / Einzahlungen operative Gebarung | | | 0,00 | 0,00 | 0,00 | 0,00 | 0,00 | 0,00 |
| 1/031000-728000 | Entgelte für sonstige Leistungen | 2225 | 3225 24 | 0,00 | 6.000,00 | -6.000,00 | 0,00 | 6.000,00 | -6.000,00 |
| SU 22 / 32 | Summe Aufwendungen / Auszahlungen operative Gebarung | | | 0,00 | 6.000,00 | -6.000,00 | 0,00 | 6.000,00 | -6.000,00 |
| SA 0 / SA 1 | (0) Nettoergebnis (21 - 22) / (1) Geldfluss operative Gebarung (31 - 32) | | | 0,00 | -6.000,00 | 6.000,00 | 0,00 | -6.000,00 | 6.000,00 |
| SU 23 | Summe Haushaltsrücklagen | | | 0,00 | 0,00 | 0,00 | 0,00 | 0,00 | 0,00 |
| SA00 | Nettoergebnis nach Zuw./Entn. Haushaltsrücklagen (Saldo 0 +/- SU23) | | | 0,00 | -6.000,00 | 6.000,00 | | | |
| Investive Gebarung | | | | | | | | | |
| SU 33 | Summe Einzahlungen investive Gebarung | | | | | | 0,00 | 0,00 | 0,00 |
| SU 34 | Summe Auszahlungen investive Gebarung | | | | | | 0,00 | 0,00 | 0,00 |
| SA2 | Saldo (2) Geldfluss aus der Investiven Gebarung (33 - 34) | | | | | | 0,00 | 0,00 | 0,00 |
| SA3 | Saldo (3) Nettofinanzierungssaldo (Saldo 1 + Saldo 2) | | | | | | 0,00 | -6.000,00 | 6.000,00 |
| Finanzierungstätigkeit | | | | | | | | | |
| SU 35 | Summe Einzahlungen aus der Finanzierungstätigkeit | | | | | | 0,00 | 0,00 | 0,00 |
| SU 36 | Summe Auszahlungen aus der Finanzierungstätigkeit | | | | | | 0,00 | 0,00 | 0,00 |
| SA4 | Saldo (4) Geldfluss aus der Finanzierungstätigkeit (35 - 36) | | | | | | 0,00 | 0,00 | 0,00 |
| SA5 | Saldo (5) Geldfluss aus der voranschlagswirksamen Gebarung (Saldo 3 + Saldo 4) | | | | | | 0,00 | -6.000,00 | 6.000,00 |

| | MVAG EH | MVAG FH | QU | Ergebnisvoranschlag | | | Finanzierungsvoranschlag | | |
|------------------------------------------------|------------|------------|--------------------------------------------------------------------------------|---------------------|---------|-----------|--------------------------|---------|-----------|
| | | | | VA 2021 inkl. NVA | VA 2021 | 1. NVA | VA 2021 inkl. NVA | VA 2021 | 1. NVA |
| 1 Öffentliche Ordnung und Sicherheit | | | | | | | | | |
| SA 0 / SA 1 | | | (0) Nettoergebnis (21 - 22) / (1) Geldfluss operative Gebarung (31 - 32) | -2.800,00 | 0,00 | -2.800,00 | -2.800,00 | 0,00 | -2.800,00 |
| SA00 | | | Nettoergebnis nach Zuw./Entn. Haushaltsrücklagen (Saldo 0 +/- SU23) | -2.800,00 | 0,00 | -2.800,00 | | | |
| SA2 | | | Saldo (2) Geldfluss aus der Investiven Gebarung (33 - 34) | | | | 0,00 | 0,00 | 0,00 |
| SA3 | | | Saldo (3) Nettofinanzierungssaldo (Saldo 1 + Saldo 2) | | | | -2.800,00 | 0,00 | -2.800,00 |
| SA4 | | | Saldo (4) Geldfluss aus der Finanzierungstätigkeit (35 - 36) | | | | 0,00 | 0,00 | 0,00 |
| SA5 | | | Saldo (5) Geldfluss aus der voranschlagswirksamen Gebarung (Saldo 3 + Saldo 4) | | | | -2.800,00 | 0,00 | -2.800,00 |
| 16 Feuerwehrwesen | | | | | | | | | |
| SA 0 / SA 1 | | | (0) Nettoergebnis (21 - 22) / (1) Geldfluss operative Gebarung (31 - 32) | -2.800,00 | 0,00 | -2.800,00 | 2.800,00 | 0,00 | 2.800,00 |
| SA00 | | | Nettoergebnis nach Zuw./Entn. Haushaltsrücklagen (Saldo 0 +/- SU23) | -2.800,00 | 0,00 | -2.800,00 | | | |
| SA2 | | | Saldo (2) Geldfluss aus der Investiven Gebarung (33 - 34) | | | | 0,00 | 0,00 | 0,00 |
| SA3 | | | Saldo (3) Nettofinanzierungssaldo (Saldo 1 + Saldo 2) | | | | -2.800,00 | 0,00 | -2.800,00 |
| SA4 | | | Saldo (4) Geldfluss aus der Finanzierungstätigkeit (35 - 36) | | | | 0,00 | 0,00 | 0,00 |
| SA5 | | | Saldo (5) Geldfluss aus der voranschlagswirksamen Gebarung (Saldo 3 + Saldo 4) | | | | -2.800,00 | 0,00 | -2.800,00 |
| 163 Freiwillige Feuerwehren | | | | | | | | | |
| SA 0 / SA 1 | | | (0) Nettoergebnis (21 - 22) / (1) Geldfluss operative Gebarung (31 - 32) | -2.800,00 | 0,00 | -2.800,00 | 2.800,00 | 0,00 | 2.800,00 |
| SA00 | | | Nettoergebnis nach Zuw./Entn. Haushaltsrücklagen (Saldo 0 +/- SU23) | -2.800,00 | 0,00 | -2.800,00 | | | |
| SA2 | | | Saldo (2) Geldfluss aus der Investiven Gebarung (33 - 34) | | | | 0,00 | 0,00 | 0,00 |
| SA3 | | | Saldo (3) Nettofinanzierungssaldo (Saldo 1 + Saldo 2) | | | | -2.800,00 | 0,00 | -2.800,00 |
| SA4 | | | Saldo (4) Geldfluss aus der Finanzierungstätigkeit (35 - 36) | | | | 0,00 | 0,00 | 0,00 |
| SA5 | | | Saldo (5) Geldfluss aus der voranschlagswirksamen Gebarung (Saldo 3 + Saldo 4) | | | | -2.800,00 | 0,00 | -2.800,00 |
| 163000 Freiwillige Feuerwehr Muggendorf | | | | | | | | | |
| Operative Gebarung | | | | | | | | | |
| SU 21 / 31 | | | Summe Erträge / Einzahlungen operative Gebarung | 0,00 | 0,00 | 0,00 | 0,00 | 0,00 | 0,00 |
| 1/163000-600100 | | | Gas FF Mugg. 2222 3222 24 | 1.900,00 | 0,00 | 1.900,00 | 1.900,00 | 0,00 | 1.900,00 |
| 1/163000-710000 | | | Öffentliche Abgaben, ohne Gebühren gemäß FAG 2225 3225 24 | 900,00 | 0,00 | 900,00 | 900,00 | 0,00 | 900,00 |
| SU 22 / 32 | | | Summe Aufwendungen / Auszahlungen operative Gebarung | 2.800,00 | 0,00 | 2.800,00 | 2.800,00 | 0,00 | 2.800,00 |
| SA 0 / SA 1 | | | (0) Nettoergebnis (21 - 22) / (1) Geldfluss operative Gebarung (31 - 32) | -2.800,00 | 0,00 | -2.800,00 | -2.800,00 | 0,00 | -2.800,00 |
| SU 23 | | | Summe Haushaltsrücklagen | 0,00 | 0,00 | 0,00 | 0,00 | 0,00 | 0,00 |
| SA00 | | | Nettoergebnis nach Zuw./Entn. Haushaltsrücklagen (Saldo 0 +/- SU23) | -2.800,00 | 0,00 | -2.800,00 | | | |
| Investive Gebarung | | | | | | | | | |
| SU 33 | | | Summe Einzahlungen investive Gebarung | | | | 0,00 | 0,00 | 0,00 |
| SU 34 | | | Summe Auszahlungen investive Gebarung | | | | 0,00 | 0,00 | 0,00 |
| SA2 | | | Saldo (2) Geldfluss aus der Investiven Gebarung (33 - 34) | | | | 0,00 | 0,00 | 0,00 |
| SA3 | | | Saldo (3) Nettofinanzierungssaldo (Saldo 1 + Saldo 2) | | | | -2.800,00 | 0,00 | -2.800,00 |

| | MVAG EH | MVAG FH | QU | Ergebnisvoranschlag | | Finanzierungsvoranschlag | | | |
|-------------------------------|------------|------------|----|---------------------|---------|--------------------------|-------------------|---------|-----------|
| | | | | VA 2021 inkl. NVA | VA 2021 | 1. NVA | VA 2021 inkl. NVA | VA 2021 | 1. NVA |
| Finanzierungstätigkeit | | | | | | | | | |
| SU 35 | | | | | | | 0,00 | 0,00 | 0,00 |
| | | | | | | | | | |
| SU 36 | | | | | | | 0,00 | 0,00 | 0,00 |
| | | | | | | | | | |
| SA4 | | | | | | | 0,00 | 0,00 | 0,00 |
| | | | | | | | | | |
| SA5 | | | | | | | -2.800,00 | 0,00 | -2.800,00 |
| | | | | | | | | | |

| | MVAG EH | MVAG FH | QU | Ergebnisvoranschlag | | | Finanzierungsvoranschlag | | |
|--------------------------------------------------------|------------|------------|--------------------------------------------------------------------------------|---------------------|------------|-----------|--------------------------|------------|-----------|
| | | | | VA 2021 inkl. NVA | VA 2021 | 1. NVA | VA 2021 inkl. NVA | VA 2021 | 1. NVA |
| 2 Unterricht, Erziehung, Sport und Wissenschaft | | | | | | | | | |
| SA 0 / SA 1 | | | (0) Nettoergebnis (21 - 22) / (1) Geldfluss operative Gebarung (31 - 32) | -26.500,00 | -44.200,00 | 17.700,00 | -26.500,00 | -44.200,00 | 17.700,00 |
| SA00 | | | Nettoergebnis nach Zuw./Entn. Haushaltsrücklagen (Saldo 0 +/- SU23) | -26.500,00 | -44.200,00 | 17.700,00 | | | |
| SA2 | | | Saldo (2) Geldfluss aus der Investiven Gebarung (33 - 34) | | | | 0,00 | 0,00 | 0,00 |
| SA3 | | | Saldo (3) Nettofinanzierungssaldo (Saldo 1 + Saldo 2) | | | | -26.500,00 | -44.200,00 | 17.700,00 |
| SA4 | | | Saldo (4) Geldfluss aus der Finanzierungstätigkeit (35 - 36) | | | | 0,00 | 0,00 | 0,00 |
| SA5 | | | Saldo (5) Geldfluss aus der voranschlagswirksamen Gebarung (Saldo 3 + Saldo 4) | | | | -26.500,00 | -44.200,00 | 17.700,00 |
| 21 Allgemeinbildender Unterricht | | | | | | | | | |
| SA 0 / SA 1 | | | (0) Nettoergebnis (21 - 22) / (1) Geldfluss operative Gebarung (31 - 32) | -26.000,00 | -21.700,00 | -4.300,00 | 26.000,00 | 21.700,00 | 4.300,00 |
| SA00 | | | Nettoergebnis nach Zuw./Entn. Haushaltsrücklagen (Saldo 0 +/- SU23) | -26.000,00 | -21.700,00 | -4.300,00 | | | |
| SA2 | | | Saldo (2) Geldfluss aus der Investiven Gebarung (33 - 34) | | | | 0,00 | 0,00 | 0,00 |
| SA3 | | | Saldo (3) Nettofinanzierungssaldo (Saldo 1 + Saldo 2) | | | | -26.000,00 | -21.700,00 | -4.300,00 |
| SA4 | | | Saldo (4) Geldfluss aus der Finanzierungstätigkeit (35 - 36) | | | | 0,00 | 0,00 | 0,00 |
| SA5 | | | Saldo (5) Geldfluss aus der voranschlagswirksamen Gebarung (Saldo 3 + Saldo 4) | | | | -26.000,00 | -21.700,00 | -4.300,00 |
| 212 Hauptschulen | | | | | | | | | |
| SA 0 / SA 1 | | | (0) Nettoergebnis (21 - 22) / (1) Geldfluss operative Gebarung (31 - 32) | -26.000,00 | -21.700,00 | -4.300,00 | 26.000,00 | 21.700,00 | 4.300,00 |
| SA00 | | | Nettoergebnis nach Zuw./Entn. Haushaltsrücklagen (Saldo 0 +/- SU23) | -26.000,00 | -21.700,00 | -4.300,00 | | | |
| SA2 | | | Saldo (2) Geldfluss aus der Investiven Gebarung (33 - 34) | | | | 0,00 | 0,00 | 0,00 |
| SA3 | | | Saldo (3) Nettofinanzierungssaldo (Saldo 1 + Saldo 2) | | | | -26.000,00 | -21.700,00 | -4.300,00 |
| SA4 | | | Saldo (4) Geldfluss aus der Finanzierungstätigkeit (35 - 36) | | | | 0,00 | 0,00 | 0,00 |
| SA5 | | | Saldo (5) Geldfluss aus der voranschlagswirksamen Gebarung (Saldo 3 + Saldo 4) | | | | -26.000,00 | -21.700,00 | -4.300,00 |
| 212000 Hauptschule | | | | | | | | | |
| Operative Gebarung | | | | | | | | | |
| SU 21 / 31 | | | Summe Erträge / Einzahlungen operative Gebarung | 0,00 | 0,00 | 0,00 | 0,00 | 0,00 | 0,00 |
| 1/212000-752000 | | | Laufende Schulumlagen 2231 3231 26 | 26.000,00 | 21.700,00 | 4.300,00 | 26.000,00 | 21.700,00 | 4.300,00 |
| SU 22 / 32 | | | Summe Aufwendungen / Auszahlungen operative Gebarung | 26.000,00 | 21.700,00 | 4.300,00 | 26.000,00 | 21.700,00 | 4.300,00 |
| SA 0 / SA 1 | | | (0) Nettoergebnis (21 - 22) / (1) Geldfluss operative Gebarung (31 - 32) | -26.000,00 | -21.700,00 | -4.300,00 | -26.000,00 | -21.700,00 | -4.300,00 |
| SU 23 | | | Summe Haushaltsrücklagen | 0,00 | 0,00 | 0,00 | 0,00 | 0,00 | 0,00 |
| SA00 | | | Nettoergebnis nach Zuw./Entn. Haushaltsrücklagen (Saldo 0 +/- SU23) | -26.000,00 | -21.700,00 | -4.300,00 | | | |
| Investive Gebarung | | | | | | | | | |
| SU 33 | | | Summe Einzahlungen investive Gebarung | | | | 0,00 | 0,00 | 0,00 |
| SU 34 | | | Summe Auszahlungen investive Gebarung | | | | 0,00 | 0,00 | 0,00 |
| SA2 | | | Saldo (2) Geldfluss aus der Investiven Gebarung (33 - 34) | | | | 0,00 | 0,00 | 0,00 |
| SA3 | | | Saldo (3) Nettofinanzierungssaldo (Saldo 1 + Saldo 2) | | | | -26.000,00 | -21.700,00 | -4.300,00 |
| Finanzierungstätigkeit | | | | | | | | | |
| SU 35 | | | Summe Einzahlungen aus der Finanzierungstätigkeit | | | | 0,00 | 0,00 | 0,00 |

1. Nachtragsvoranschlag 2021

Gemeinde Muggendorf

NVA Ergebnis- und Finanzierungsvoranschlag Detailnachweis

| | | MVAG | | | Ergebnisvoranschlag | | | Finanzierungsvoranschlag | | |
|---------------------------|--------------------------------------------------------------------------------------------|------|------|----|---------------------|------------------|-------------------|--------------------------|------------------|-------------------|
| | | EH | FH | QU | VA 2021 inkl. NVA | VA 2021 | 1. NVA | VA 2021 inkl. NVA | VA 2021 | 1. NVA |
| SU 36 | Summe Auszahlungen aus der Finanzierungstätigkeit | | | | | | | 0,00 | 0,00 | 0,00 |
| SA4 | Saldo (4) Geldfluss aus der Finanzierungstätigkeit (35 – 36) | | | | | | | 0,00 | 0,00 | 0,00 |
| SA5 | Saldo (5) Geldfluss aus der voranschlagswirksamen Gebarung (Saldo 3 + Saldo 4) | | | | | | | -26.000,00 | -21.700,00 | -4.300,00 |
| 24 | Vorschulische Erziehung | | | | | | | | | |
| SA 0 / SA 1 | (0) Nettoergebnis (21 - 22) / (1) Geldfluss operative Gebarung (31 – 32) | | | | -500,00 | -22.500,00 | 22.000,00 | 11.500,00 | 27.500,00 | -16.000,00 |
| SA00 | Nettoergebnis nach Zuw./Entn. Haushaltsrücklagen (Saldo 0 +/- SU23) | | | | -500,00 | -22.500,00 | 22.000,00 | | | |
| SA2 | Saldo (2) Geldfluss aus der Investiven Gebarung (33 – 34) | | | | | | | 0,00 | 0,00 | 0,00 |
| SA3 | Saldo (3) Nettofinanzierungssaldo (Saldo 1 + Saldo 2) | | | | | | | -500,00 | -22.500,00 | 22.000,00 |
| SA4 | Saldo (4) Geldfluss aus der Finanzierungstätigkeit (35 – 36) | | | | | | | 0,00 | 0,00 | 0,00 |
| SA5 | Saldo (5) Geldfluss aus der voranschlagswirksamen Gebarung (Saldo 3 + Saldo 4) | | | | | | | -500,00 | -22.500,00 | 22.000,00 |
| 240 | Kindergärten | | | | | | | | | |
| SA 0 / SA 1 | (0) Nettoergebnis (21 - 22) / (1) Geldfluss operative Gebarung (31 – 32) | | | | -500,00 | -22.500,00 | 22.000,00 | 11.500,00 | 27.500,00 | -16.000,00 |
| SA00 | Nettoergebnis nach Zuw./Entn. Haushaltsrücklagen (Saldo 0 +/- SU23) | | | | -500,00 | -22.500,00 | 22.000,00 | | | |
| SA2 | Saldo (2) Geldfluss aus der Investiven Gebarung (33 – 34) | | | | | | | 0,00 | 0,00 | 0,00 |
| SA3 | Saldo (3) Nettofinanzierungssaldo (Saldo 1 + Saldo 2) | | | | | | | -500,00 | -22.500,00 | 22.000,00 |
| SA4 | Saldo (4) Geldfluss aus der Finanzierungstätigkeit (35 – 36) | | | | | | | 0,00 | 0,00 | 0,00 |
| SA5 | Saldo (5) Geldfluss aus der voranschlagswirksamen Gebarung (Saldo 3 + Saldo 4) | | | | | | | -500,00 | -22.500,00 | 22.000,00 |
| 240000 | Kindergarten | | | | | | | | | |
| Operative Gebarung | | | | | | | | | | |
| 2/240000+816000 | Kostensätze für sonstige Leistungen Kindergartenfahrt für Essen (Gemeinde Pernitz) | 2114 | 3114 | 13 | 0,00 | 2.500,00 | -2.500,00 | 0,00 | 2.500,00 | -2.500,00 |
| 6/240000+829910 | Sonstige Erträge (Zuführungen zu Projekten) | 2116 | 3116 | 18 | 5.000,00 | 0,00 | 5.000,00 | 5.000,00 | 0,00 | 5.000,00 |
| 2/240000+861000 | Transfers von Ländern, Landesfonds und Landeskammern (Schul-u. Kindergartenonnds Notebook) | 2121 | 3121 | 15 | 500,00 | 0,00 | 500,00 | 500,00 | 0,00 | 500,00 |
| SU 21 / 31 | Summe Erträge / Einzahlungen operative Gebarung | | | | 5.500,00 | 2.500,00 | 3.000,00 | 5.500,00 | 2.500,00 | 3.000,00 |
| 1/240000-456000 | Schreib-, Zeichen- und sonstige Büromittel | 2221 | 3221 | 23 | 1.000,00 | 0,00 | 1.000,00 | 1.000,00 | 0,00 | 1.000,00 |
| 1/240000-614000 | Instandhaltung von Gebäuden | 2224 | 3224 | 24 | 5.000,00 | 25.000,00 | -20.000,00 | 5.000,00 | 25.000,00 | -20.000,00 |
| SU 22 / 32 | Summe Aufwendungen / Auszahlungen operative Gebarung | | | | 6.000,00 | 25.000,00 | -19.000,00 | 6.000,00 | 25.000,00 | -19.000,00 |
| SA 0 / SA 1 | (0) Nettoergebnis (21 - 22) / (1) Geldfluss operative Gebarung (31 – 32) | | | | -500,00 | -22.500,00 | 22.000,00 | -500,00 | -22.500,00 | 22.000,00 |
| SU 23 | Summe Haushaltsrücklagen | | | | 0,00 | 0,00 | 0,00 | 0,00 | 0,00 | 0,00 |
| SA00 | Nettoergebnis nach Zuw./Entn. Haushaltsrücklagen (Saldo 0 +/- SU23) | | | | -500,00 | -22.500,00 | 22.000,00 | | | |
| Investive Gebarung | | | | | | | | | | |
| SU 33 | Summe Einzahlungen investive Gebarung | | | | | | | 0,00 | 0,00 | 0,00 |

1. Nachtragsvoranschlag 2021

Gemeinde Muggendorf

NVA Ergebnis- und Finanzierungsvoranschlag Detailnachweis

| | MVAG | MVAG | QU | Ergebnisvoranschlag | | Finanzierungsvoranschlag | | | | |
|-------------------------------|------|------|----|---------------------|----|--------------------------|---------|--------|-------------------|---------|
| | | | | EH | FH | VA 2021 inkl. NVA | VA 2021 | 1. NVA | VA 2021 inkl. NVA | VA 2021 |
| SU 34 | | | | | | | | | | |
| | | | | | | | | | | |
| | | | | | | | | | | |
| SA2 | | | | | | | | | | |
| | | | | | | | | | | |
| SA3 | | | | | | | | | | |
| | | | | | | | | | | |
| Finanzierungstätigkeit | | | | | | | | | | |
| SU 35 | | | | | | | | | | |
| | | | | | | | | | | |
| SU 36 | | | | | | | | | | |
| | | | | | | | | | | |
| SA4 | | | | | | | | | | |
| | | | | | | | | | | |
| SA5 | | | | | | | | | | |
| | | | | | | | | | | |

| | MVAG EH | MVAG FH | QU | Ergebnisvoranschlag | | | Finanzierungsvoranschlag | | | |
|-------------------------------------------------|-------------------------------------------------------------|------------|--------------------------------------------------------------------------------|---------------------|-------------|------------------|--------------------------|-------------|------------------|-----------|
| | | | | VA 2021 inkl. NVA | VA 2021 | 1. NVA | VA 2021 inkl. NVA | VA 2021 | 1. NVA | |
| 3 Kunst, Kultur und Kultus | | | | | | | | | | |
| SA 0 / SA 1 | | | (0) Nettoergebnis (21 - 22) / (1) Geldfluss operative Gebarung (31 - 32) | -15.600,00 | 0,00 | -15.600,00 | -15.600,00 | 0,00 | -15.600,00 | |
| SA00 | | | Nettoergebnis nach Zuw./Entn. Haushaltsrücklagen (Saldo 0 +/- SU23) | -15.600,00 | 0,00 | -15.600,00 | | | | |
| SA2 | | | Saldo (2) Geldfluss aus der Investiven Gebarung (33 - 34) | | | | 0,00 | 0,00 | 0,00 | |
| SA3 | | | Saldo (3) Nettofinanzierungssaldo (Saldo 1 + Saldo 2) | | | | -15.600,00 | 0,00 | -15.600,00 | |
| SA4 | | | Saldo (4) Geldfluss aus der Finanzierungstätigkeit (35 - 36) | | | | 0,00 | 0,00 | 0,00 | |
| SA5 | | | Saldo (5) Geldfluss aus der voranschlagswirksamen Gebarung (Saldo 3 + Saldo 4) | | | | -15.600,00 | 0,00 | -15.600,00 | |
| 36 Heimatpflege | | | | | | | | | | |
| SA 0 / SA 1 | | | (0) Nettoergebnis (21 - 22) / (1) Geldfluss operative Gebarung (31 - 32) | -15.600,00 | 0,00 | -15.600,00 | 17.000,00 | 0,00 | 17.000,00 | |
| SA00 | | | Nettoergebnis nach Zuw./Entn. Haushaltsrücklagen (Saldo 0 +/- SU23) | -15.600,00 | 0,00 | -15.600,00 | | | | |
| SA2 | | | Saldo (2) Geldfluss aus der Investiven Gebarung (33 - 34) | | | | 0,00 | 0,00 | 0,00 | |
| SA3 | | | Saldo (3) Nettofinanzierungssaldo (Saldo 1 + Saldo 2) | | | | -15.600,00 | 0,00 | -15.600,00 | |
| SA4 | | | Saldo (4) Geldfluss aus der Finanzierungstätigkeit (35 - 36) | | | | 0,00 | 0,00 | 0,00 | |
| SA5 | | | Saldo (5) Geldfluss aus der voranschlagswirksamen Gebarung (Saldo 3 + Saldo 4) | | | | -15.600,00 | 0,00 | -15.600,00 | |
| 369 Sonstige Einrichtungen und Maßnahmen | | | | | | | | | | |
| SA 0 / SA 1 | | | (0) Nettoergebnis (21 - 22) / (1) Geldfluss operative Gebarung (31 - 32) | -15.600,00 | 0,00 | -15.600,00 | 17.000,00 | 0,00 | 17.000,00 | |
| SA00 | | | Nettoergebnis nach Zuw./Entn. Haushaltsrücklagen (Saldo 0 +/- SU23) | -15.600,00 | 0,00 | -15.600,00 | | | | |
| SA2 | | | Saldo (2) Geldfluss aus der Investiven Gebarung (33 - 34) | | | | 0,00 | 0,00 | 0,00 | |
| SA3 | | | Saldo (3) Nettofinanzierungssaldo (Saldo 1 + Saldo 2) | | | | -15.600,00 | 0,00 | -15.600,00 | |
| SA4 | | | Saldo (4) Geldfluss aus der Finanzierungstätigkeit (35 - 36) | | | | 0,00 | 0,00 | 0,00 | |
| SA5 | | | Saldo (5) Geldfluss aus der voranschlagswirksamen Gebarung (Saldo 3 + Saldo 4) | | | | -15.600,00 | 0,00 | -15.600,00 | |
| 369100 800 Jahrfeier | | | | | | | | | | |
| Operative Gebarung | | | | | | | | | | |
| 2/369100+808000 | Bücher Muggi | 2116 | 3116 | 16 | 700,00 | 0,00 | 700,00 | 700,00 | 0,00 | 700,00 |
| SU 21 / 31 | Summe Erträge / Einzahlungen operative Gebarung | | | 700,00 | 0,00 | 700,00 | 700,00 | 0,00 | 700,00 | |
| 1/369100-413000 | Bücher "Muggi" | 2221 | 3221 | 23 | 16.300,00 | 0,00 | 16.300,00 | 16.300,00 | 0,00 | 16.300,00 |
| SU 22 / 32 | Summe Aufwendungen / Auszahlungen operative Gebarung | | | 16.300,00 | 0,00 | 16.300,00 | 16.300,00 | 0,00 | 16.300,00 | |
| SA 0 / SA 1 | | | (0) Nettoergebnis (21 - 22) / (1) Geldfluss operative Gebarung (31 - 32) | -15.600,00 | 0,00 | -15.600,00 | -15.600,00 | 0,00 | -15.600,00 | |
| SU 23 | Summe Haushaltsrücklagen | | | 0,00 | 0,00 | 0,00 | 0,00 | 0,00 | 0,00 | |
| SA00 | | | Nettoergebnis nach Zuw./Entn. Haushaltsrücklagen (Saldo 0 +/- SU23) | -15.600,00 | 0,00 | -15.600,00 | | | | |
| Investive Gebarung | | | | | | | | | | |
| SU 33 | Summe Einzahlungen investive Gebarung | | | | | | 0,00 | 0,00 | 0,00 | |
| SU 34 | Summe Auszahlungen investive Gebarung | | | | | | 0,00 | 0,00 | 0,00 | |
| SA2 | | | Saldo (2) Geldfluss aus der Investiven Gebarung (33 - 34) | | | | 0,00 | 0,00 | 0,00 | |
| SA3 | | | Saldo (3) Nettofinanzierungssaldo (Saldo 1 + Saldo 2) | | | | -15.600,00 | 0,00 | -15.600,00 | |
| Finanzierungstätigkeit | | | | | | | | | | |

1. Nachtragsvoranschlag 2021

Gemeinde Muggendorf

NVA Ergebnis- und Finanzierungsvoranschlag Detailnachweis

| | MVAG | MVAG | QU | Ergebnisvoranschlag | | Finanzierungsvoranschlag | | | | |
|-------|------|------|----|---------------------|----|--------------------------|---------|------------|-------------------|------------|
| | | | | EH | FH | VA 2021 inkl. NVA | VA 2021 | 1. NVA | VA 2021 inkl. NVA | VA 2021 |
| SU 35 | | | | | | | | 0,00 | 0,00 | 0,00 |
| SU 36 | | | | | | | | 0,00 | 0,00 | 0,00 |
| SA4 | | | | | | | | 0,00 | 0,00 | 0,00 |
| SA5 | | | | | | | | -15.600,00 | 0,00 | -15.600,00 |

| | MVAG EH | MVAG FH | QU | Ergebnisvoranschlag | | | Finanzierungsvoranschlag | | |
|-----------------------------------------------------|------------|------------|--------------------------------------------------------------------------------|---------------------|---------|-----------|--------------------------|---------|-----------|
| | | | | VA 2021 inkl. NVA | VA 2021 | 1. NVA | VA 2021 inkl. NVA | VA 2021 | 1. NVA |
| 4 Soziale Wohlfahrt und Wohnbauförderung | | | | | | | | | |
| SA 0 / SA 1 | | | (0) Nettoergebnis (21 - 22) / (1) Geldfluss operative Gebarung (31 - 32) | -1.300,00 | -300,00 | -1.000,00 | -1.300,00 | -300,00 | -1.000,00 |
| SA00 | | | Nettoergebnis nach Zuw./Entn. Haushaltsrücklagen (Saldo 0 +/- SU23) | -1.300,00 | -300,00 | -1.000,00 | | | |
| SA2 | | | Saldo (2) Geldfluss aus der Investiven Gebarung (33 - 34) | | | | 0,00 | 0,00 | 0,00 |
| SA3 | | | Saldo (3) Nettofinanzierungssaldo (Saldo 1 + Saldo 2) | | | | -1.300,00 | -300,00 | -1.000,00 |
| SA4 | | | Saldo (4) Geldfluss aus der Finanzierungstätigkeit (35 - 36) | | | | 0,00 | 0,00 | 0,00 |
| SA5 | | | Saldo (5) Geldfluss aus der voranschlagswirksamen Gebarung (Saldo 3 + Saldo 4) | | | | -1.300,00 | -300,00 | -1.000,00 |
| 46 Familienpolitische Maßnahmen | | | | | | | | | |
| SA 0 / SA 1 | | | (0) Nettoergebnis (21 - 22) / (1) Geldfluss operative Gebarung (31 - 32) | -1.300,00 | -300,00 | -1.000,00 | 1.300,00 | 300,00 | 1.000,00 |
| SA00 | | | Nettoergebnis nach Zuw./Entn. Haushaltsrücklagen (Saldo 0 +/- SU23) | -1.300,00 | -300,00 | -1.000,00 | | | |
| SA2 | | | Saldo (2) Geldfluss aus der Investiven Gebarung (33 - 34) | | | | 0,00 | 0,00 | 0,00 |
| SA3 | | | Saldo (3) Nettofinanzierungssaldo (Saldo 1 + Saldo 2) | | | | -1.300,00 | -300,00 | -1.000,00 |
| SA4 | | | Saldo (4) Geldfluss aus der Finanzierungstätigkeit (35 - 36) | | | | 0,00 | 0,00 | 0,00 |
| SA5 | | | Saldo (5) Geldfluss aus der voranschlagswirksamen Gebarung (Saldo 3 + Saldo 4) | | | | -1.300,00 | -300,00 | -1.000,00 |
| 469 Sonstige Maßnahmen | | | | | | | | | |
| SA 0 / SA 1 | | | (0) Nettoergebnis (21 - 22) / (1) Geldfluss operative Gebarung (31 - 32) | -1.300,00 | -300,00 | -1.000,00 | 1.300,00 | 300,00 | 1.000,00 |
| SA00 | | | Nettoergebnis nach Zuw./Entn. Haushaltsrücklagen (Saldo 0 +/- SU23) | -1.300,00 | -300,00 | -1.000,00 | | | |
| SA2 | | | Saldo (2) Geldfluss aus der Investiven Gebarung (33 - 34) | | | | 0,00 | 0,00 | 0,00 |
| SA3 | | | Saldo (3) Nettofinanzierungssaldo (Saldo 1 + Saldo 2) | | | | -1.300,00 | -300,00 | -1.000,00 |
| SA4 | | | Saldo (4) Geldfluss aus der Finanzierungstätigkeit (35 - 36) | | | | 0,00 | 0,00 | 0,00 |
| SA5 | | | Saldo (5) Geldfluss aus der voranschlagswirksamen Gebarung (Saldo 3 + Saldo 4) | | | | -1.300,00 | -300,00 | -1.000,00 |
| 469000 Sonstige familienpolitische Maßnahmen | | | | | | | | | |
| Operative Gebarung | | | | | | | | | |
| SU 21 / 31 | | | Summe Erträge / Einzahlungen operative Gebarung | 0,00 | 0,00 | 0,00 | 0,00 | 0,00 | 0,00 |
| 1/469000-413000 | | | Säuglingswäschepakete 2221 3221 23 | 1.300,00 | 300,00 | 1.000,00 | 1.300,00 | 300,00 | 1.000,00 |
| SU 22 / 32 | | | Summe Aufwendungen / Auszahlungen operative Gebarung | 1.300,00 | 300,00 | 1.000,00 | 1.300,00 | 300,00 | 1.000,00 |
| SA 0 / SA 1 | | | (0) Nettoergebnis (21 - 22) / (1) Geldfluss operative Gebarung (31 - 32) | -1.300,00 | -300,00 | -1.000,00 | -1.300,00 | -300,00 | -1.000,00 |
| SU 23 | | | Summe Haushaltsrücklagen | 0,00 | 0,00 | 0,00 | 0,00 | 0,00 | 0,00 |
| SA00 | | | Nettoergebnis nach Zuw./Entn. Haushaltsrücklagen (Saldo 0 +/- SU23) | -1.300,00 | -300,00 | -1.000,00 | | | |
| Investive Gebarung | | | | | | | | | |
| SU 33 | | | Summe Einzahlungen investive Gebarung | | | | 0,00 | 0,00 | 0,00 |
| SU 34 | | | Summe Auszahlungen investive Gebarung | | | | 0,00 | 0,00 | 0,00 |
| SA2 | | | Saldo (2) Geldfluss aus der Investiven Gebarung (33 - 34) | | | | 0,00 | 0,00 | 0,00 |
| SA3 | | | Saldo (3) Nettofinanzierungssaldo (Saldo 1 + Saldo 2) | | | | -1.300,00 | -300,00 | -1.000,00 |
| Finanzierungstätigkeit | | | | | | | | | |
| SU 35 | | | Summe Einzahlungen aus der Finanzierungstätigkeit | | | | 0,00 | 0,00 | 0,00 |

1. Nachtragsvoranschlag 2021

Gemeinde Muggendorf

NVA Ergebnis- und Finanzierungsvoranschlag Detailnachweis

| | MVAG | MVAG | QU | Ergebnisvoranschlag | | Finanzierungsvoranschlag | | | | |
|-------|------|------|----|---------------------|----|--------------------------|---------|-----------|-------------------|-----------|
| | | | | EH | FH | VA 2021 inkl. NVA | VA 2021 | 1. NVA | VA 2021 inkl. NVA | VA 2021 |
| SU 36 | | | | | | | | 0,00 | 0,00 | 0,00 |
| SA4 | | | | | | | | 0,00 | 0,00 | 0,00 |
| SA5 | | | | | | | | -1.300,00 | -300,00 | -1.000,00 |

| | MVAG EH | MVAG FH | QU | Ergebnisvoranschlag | | | Finanzierungsvoranschlag | | |
|-------------------------------------------------|------------|------------|--------------------------------------------------------------------------------|---------------------|-------------|-----------------|--------------------------|-------------|-----------------|
| | | | | VA 2021 inkl. NVA | VA 2021 | 1. NVA | VA 2021 inkl. NVA | VA 2021 | 1. NVA |
| 5 Gesundheit | | | | | | | | | |
| SA 0 / SA 1 | | | (0) Nettoergebnis (21 - 22) / (1) Geldfluss operative Gebarung (31 - 32) | 300,00 | 0,00 | 300,00 | 300,00 | 0,00 | 300,00 |
| SA00 | | | Nettoergebnis nach Zuw./Entn. Haushaltsrücklagen (Saldo 0 +/- SU23) | 300,00 | 0,00 | 300,00 | | | |
| SA2 | | | Saldo (2) Geldfluss aus der Investiven Gebarung (33 - 34) | | | | 0,00 | 0,00 | 0,00 |
| SA3 | | | Saldo (3) Nettofinanzierungssaldo (Saldo 1 + Saldo 2) | | | | 300,00 | 0,00 | 300,00 |
| SA4 | | | Saldo (4) Geldfluss aus der Finanzierungstätigkeit (35 - 36) | | | | 0,00 | 0,00 | 0,00 |
| SA5 | | | Saldo (5) Geldfluss aus der voranschlagswirksamen Gebarung (Saldo 3 + Saldo 4) | | | | 300,00 | 0,00 | 300,00 |
| 51 Gesundheitsdienst | | | | | | | | | |
| SA 0 / SA 1 | | | (0) Nettoergebnis (21 - 22) / (1) Geldfluss operative Gebarung (31 - 32) | 300,00 | 0,00 | 300,00 | 2.100,00 | 0,00 | 2.100,00 |
| SA00 | | | Nettoergebnis nach Zuw./Entn. Haushaltsrücklagen (Saldo 0 +/- SU23) | 300,00 | 0,00 | 300,00 | | | |
| SA2 | | | Saldo (2) Geldfluss aus der Investiven Gebarung (33 - 34) | | | | 0,00 | 0,00 | 0,00 |
| SA3 | | | Saldo (3) Nettofinanzierungssaldo (Saldo 1 + Saldo 2) | | | | 300,00 | 0,00 | 300,00 |
| SA4 | | | Saldo (4) Geldfluss aus der Finanzierungstätigkeit (35 - 36) | | | | 0,00 | 0,00 | 0,00 |
| SA5 | | | Saldo (5) Geldfluss aus der voranschlagswirksamen Gebarung (Saldo 3 + Saldo 4) | | | | 300,00 | 0,00 | 300,00 |
| 519 Sonstige Einrichtungen und Maßnahmen | | | | | | | | | |
| SA 0 / SA 1 | | | (0) Nettoergebnis (21 - 22) / (1) Geldfluss operative Gebarung (31 - 32) | 300,00 | 0,00 | 300,00 | 2.100,00 | 0,00 | 2.100,00 |
| SA00 | | | Nettoergebnis nach Zuw./Entn. Haushaltsrücklagen (Saldo 0 +/- SU23) | 300,00 | 0,00 | 300,00 | | | |
| SA2 | | | Saldo (2) Geldfluss aus der Investiven Gebarung (33 - 34) | | | | 0,00 | 0,00 | 0,00 |
| SA3 | | | Saldo (3) Nettofinanzierungssaldo (Saldo 1 + Saldo 2) | | | | 300,00 | 0,00 | 300,00 |
| SA4 | | | Saldo (4) Geldfluss aus der Finanzierungstätigkeit (35 - 36) | | | | 0,00 | 0,00 | 0,00 |
| SA5 | | | Saldo (5) Geldfluss aus der voranschlagswirksamen Gebarung (Saldo 3 + Saldo 4) | | | | 300,00 | 0,00 | 300,00 |
| 519100 COVID 19 | | | | | | | | | |
| Operative Gebarung | | | | | | | | | |
| 2/519100+828000 | | | Rückersätze von Aufwendungen | 2116 | 3116 | 18 | 1.200,00 | 0,00 | 1.200,00 |
| SU 21 / 31 | | | Summe Erträge / Einzahlungen operative Gebarung | 1.200,00 | 0,00 | 1.200,00 | 1.200,00 | 0,00 | 1.200,00 |
| 1/519100-459000 | | | Sonstige Verbrauchsgüter | 2221 | 3221 | 23 | 500,00 | 0,00 | 500,00 |
| 1/519100-729000 | | | Sonstige Aufwendungen | 2225 | 3225 | 24 | 400,00 | 0,00 | 400,00 |
| SU 22 / 32 | | | Summe Aufwendungen / Auszahlungen operative Gebarung | 900,00 | 0,00 | 900,00 | 900,00 | 0,00 | 900,00 |
| SA 0 / SA 1 | | | (0) Nettoergebnis (21 - 22) / (1) Geldfluss operative Gebarung (31 - 32) | 300,00 | 0,00 | 300,00 | 300,00 | 0,00 | 300,00 |
| SU 23 | | | Summe Haushaltsrücklagen | 0,00 | 0,00 | 0,00 | 0,00 | 0,00 | 0,00 |
| SA00 | | | Nettoergebnis nach Zuw./Entn. Haushaltsrücklagen (Saldo 0 +/- SU23) | 300,00 | 0,00 | 300,00 | | | |
| Investive Gebarung | | | | | | | | | |
| SU 33 | | | Summe Einzahlungen investive Gebarung | | | | 0,00 | 0,00 | 0,00 |
| SU 34 | | | Summe Auszahlungen investive Gebarung | | | | 0,00 | 0,00 | 0,00 |
| SA2 | | | Saldo (2) Geldfluss aus der Investiven Gebarung (33 - 34) | | | | 0,00 | 0,00 | 0,00 |
| SA3 | | | Saldo (3) Nettofinanzierungssaldo (Saldo 1 + Saldo 2) | | | | 300,00 | 0,00 | 300,00 |

| | MVAG EH | MVAG FH | QU | Ergebnisvoranschlag | | Finanzierungsvoranschlag | | | |
|-------------------------------|------------|------------|----|---------------------|---------|--------------------------|-------------------|---------|--------|
| | | | | VA 2021 inkl. NVA | VA 2021 | 1. NVA | VA 2021 inkl. NVA | VA 2021 | 1. NVA |
| Finanzierungstätigkeit | | | | | | | | | |
| SU 35 | | | | | | | 0,00 | 0,00 | 0,00 |
| | | | | | | | | | |
| SU 36 | | | | | | | 0,00 | 0,00 | 0,00 |
| | | | | | | | | | |
| SA4 | | | | | | | 0,00 | 0,00 | 0,00 |
| | | | | | | | | | |
| SA5 | | | | | | | 300,00 | 0,00 | 300,00 |

| | MVAG EH | MVAG FH | QU | Ergebnisvoranschlag | | | Finanzierungsvoranschlag | | |
|------------------------------------------|------------|------------|--------------------------------------------------------------------------------|---------------------|-------------------|--------------------|--------------------------|-------------------|--------------------|
| | | | | VA 2021 inkl. NVA | VA 2021 | 1. NVA | VA 2021 inkl. NVA | VA 2021 | 1. NVA |
| 6 Straßen- und Wasserbau, Verkehr | | | | | | | | | |
| SA 0 / SA 1 | | | (0) Nettoergebnis (21 - 22) / (1) Geldfluss operative Gebarung (31 - 32) | 1.900,00 | 0,00 | 1.900,00 | 1.900,00 | 0,00 | 1.900,00 |
| SA00 | | | Nettoergebnis nach Zuw./Entn. Haushaltsrücklagen (Saldo 0 +/- SU23) | 1.900,00 | 0,00 | 1.900,00 | | | |
| SA2 | | | Saldo (2) Geldfluss aus der Investiven Gebarung (33 - 34) | | | | -61.700,00 | -210.000,00 | 148.300,00 |
| SA3 | | | Saldo (3) Nettofinanzierungssaldo (Saldo 1 + Saldo 2) | | | | -59.800,00 | -210.000,00 | 150.200,00 |
| SA4 | | | Saldo (4) Geldfluss aus der Finanzierungstätigkeit (35 - 36) | | | | 0,00 | 0,00 | 0,00 |
| SA5 | | | Saldo (5) Geldfluss aus der voranschlagswirksamen Gebarung (Saldo 3 + Saldo 4) | | | | -59.800,00 | -210.000,00 | 150.200,00 |
| 61 Straßenbau | | | | | | | | | |
| SA 0 / SA 1 | | | (0) Nettoergebnis (21 - 22) / (1) Geldfluss operative Gebarung (31 - 32) | 0,00 | 0,00 | 0,00 | 72.300,00 | 570.000,00 | -497.700,00 |
| SA00 | | | Nettoergebnis nach Zuw./Entn. Haushaltsrücklagen (Saldo 0 +/- SU23) | 0,00 | 0,00 | 0,00 | | | |
| SA2 | | | Saldo (2) Geldfluss aus der Investiven Gebarung (33 - 34) | | | | -44.900,00 | -210.000,00 | 165.100,00 |
| SA3 | | | Saldo (3) Nettofinanzierungssaldo (Saldo 1 + Saldo 2) | | | | -44.900,00 | -210.000,00 | 165.100,00 |
| SA4 | | | Saldo (4) Geldfluss aus der Finanzierungstätigkeit (35 - 36) | | | | 0,00 | 0,00 | 0,00 |
| SA5 | | | Saldo (5) Geldfluss aus der voranschlagswirksamen Gebarung (Saldo 3 + Saldo 4) | | | | -44.900,00 | -210.000,00 | 165.100,00 |
| 612 Gemeindestraßen | | | | | | | | | |
| SA 0 / SA 1 | | | (0) Nettoergebnis (21 - 22) / (1) Geldfluss operative Gebarung (31 - 32) | 0,00 | 0,00 | 0,00 | 72.300,00 | 570.000,00 | -497.700,00 |
| SA00 | | | Nettoergebnis nach Zuw./Entn. Haushaltsrücklagen (Saldo 0 +/- SU23) | 0,00 | 0,00 | 0,00 | | | |
| SA2 | | | Saldo (2) Geldfluss aus der Investiven Gebarung (33 - 34) | | | | -44.900,00 | -210.000,00 | 165.100,00 |
| SA3 | | | Saldo (3) Nettofinanzierungssaldo (Saldo 1 + Saldo 2) | | | | -44.900,00 | -210.000,00 | 165.100,00 |
| SA4 | | | Saldo (4) Geldfluss aus der Finanzierungstätigkeit (35 - 36) | | | | 0,00 | 0,00 | 0,00 |
| SA5 | | | Saldo (5) Geldfluss aus der voranschlagswirksamen Gebarung (Saldo 3 + Saldo 4) | | | | -44.900,00 | -210.000,00 | 165.100,00 |
| 612000 Gemeindestraßen | | | | | | | | | |
| Operative Gebarung | | | | | | | | | |
| 6/612000+829960 | | | Übernahme IST Überschuss aus 2020 2116 3116 18 | 0,00 | 150.000,00 | -150.000,00 | 0,00 | 150.000,00 | -150.000,00 |
| SU 21 / 31 | | | Summe Erträge / Einzahlungen operative Gebarung | 0,00 | 150.000,00 | -150.000,00 | 0,00 | 150.000,00 | -150.000,00 |
| 5/612000-729960 | | | Übernahme IST Überschuss aus 2020 2225 3225 24 | 0,00 | 150.000,00 | -150.000,00 | 0,00 | 150.000,00 | -150.000,00 |
| SU 22 / 32 | | | Summe Aufwendungen / Auszahlungen operative Gebarung | 0,00 | 150.000,00 | -150.000,00 | 0,00 | 150.000,00 | -150.000,00 |
| SA 0 / SA 1 | | | (0) Nettoergebnis (21 - 22) / (1) Geldfluss operative Gebarung (31 - 32) | 0,00 | 0,00 | 0,00 | 0,00 | 0,00 | 0,00 |
| SU 23 | | | Summe Haushaltsrücklagen | 0,00 | 0,00 | 0,00 | 0,00 | 0,00 | 0,00 |
| SA00 | | | Nettoergebnis nach Zuw./Entn. Haushaltsrücklagen (Saldo 0 +/- SU23) | 0,00 | 0,00 | 0,00 | | | |
| Investive Gebarung | | | | | | | | | |
| 6/612000+300000 | | | Kapitaltransfers von Bund, Bundesfonds und Bundeskammern 3331 33 | 0,00 | 0,00 | 0,00 | 13.700,00 | 30.000,00 | -16.300,00 |
| SU 33 | | | Summe Einzahlungen investive Gebarung | | | | 13.700,00 | 30.000,00 | -16.300,00 |
| 5/612000-002000 | | | Gemeindestraßen, -brücken, -beleuch 3412 40 | 0,00 | 0,00 | 0,00 | 11.500,00 | 240.000,00 | -228.500,00 |
| 5/612000-002100 | | | Bushaltestelle Thal rauf - Straßenbauten 3412 40 | 0,00 | 0,00 | 0,00 | 12.000,00 | 0,00 | 12.000,00 |

1. Nachtragsvoranschlag 2021

Gemeinde Muggendorf

NVA Ergebnis- und Finanzierungsvoranschlag Detailnachweis

| | | MVAG | MVAG | QU | Ergebnisvoranschlag | | | Finanzierungsvoranschlag | | |
|-------------------------------|---------------------------------------------------------------------------------------|------|------|----|---------------------|-------------|-------------------|--------------------------|--------------------|--------------------|
| | | | | | EH | FH | VA 2021 inkl. NVA | VA 2021 | 1. NVA | VA 2021 inkl. NVA |
| 5/612000-002200 | Bushaltestelle Hausstein/Kreuth rauf - Straßenbauten | | 3412 | 40 | 0,00 | 0,00 | 0,00 | 16.800,00 | 0,00 | 16.800,00 |
| 5/612000-002300 | Bushaltestelle Hausstein/Kreuth runter - Straßenbauten | | 3412 | 40 | 0,00 | 0,00 | 0,00 | 8.900,00 | 0,00 | 8.900,00 |
| 5/612000-050100 | Bushaltestelle Thal rauf - Sonderanlagen | | 3412 | 40 | 0,00 | 0,00 | 0,00 | 6.400,00 | 0,00 | 6.400,00 |
| 5/612000-050200 | Bushaltestelle Hausstein/Kreuth rauf - Sonderanlagen | | 3412 | 40 | 0,00 | 0,00 | 0,00 | 3.000,00 | 0,00 | 3.000,00 |
| SU 34 | Summe Auszahlungen investive Gebarung | | | | | | | 58.600,00 | 240.000,00 | -181.400,00 |
| SA2 | Saldo (2) Geldfluss aus der Investiven Gebarung (33 – 34) | | | | | | | -44.900,00 | -210.000,00 | 165.100,00 |
| SA3 | Saldo (3) Nettofinanzierungssaldo (Saldo 1 + Saldo 2) | | | | | | | -44.900,00 | -210.000,00 | 165.100,00 |
| Finanzierungstätigkeit | | | | | | | | | | |
| SU 35 | Summe Einzahlungen aus der Finanzierungstätigkeit | | | | | | | 0,00 | 0,00 | 0,00 |
| SU 36 | Summe Auszahlungen aus der Finanzierungstätigkeit | | | | | | | 0,00 | 0,00 | 0,00 |
| SA4 | Saldo (4) Geldfluss aus der Finanzierungstätigkeit (35 – 36) | | | | | | | 0,00 | 0,00 | 0,00 |
| SA5 | Saldo (5) Geldfluss aus der voranschlagswirksamen Gebarung (Saldo 3 + Saldo 4) | | | | | | | -44.900,00 | -210.000,00 | 165.100,00 |
| 63 | Schutzwasserbau | | | | | | | | | |
| SA 0 / SA 1 | (0) Nettoergebnis (21 - 22) / (1) Geldfluss operative Gebarung (31 – 32) | | | | 1.900,00 | 0,00 | 1.900,00 | 6.300,00 | 0,00 | 6.300,00 |
| SA00 | Nettoergebnis nach Zuw./Entn. Haushaltsrücklagen (Saldo 0 +/- SU23) | | | | 1.900,00 | 0,00 | 1.900,00 | | | |
| SA2 | Saldo (2) Geldfluss aus der Investiven Gebarung (33 – 34) | | | | | | | 0,00 | 0,00 | 0,00 |
| SA3 | Saldo (3) Nettofinanzierungssaldo (Saldo 1 + Saldo 2) | | | | | | | 1.900,00 | 0,00 | 1.900,00 |
| SA4 | Saldo (4) Geldfluss aus der Finanzierungstätigkeit (35 – 36) | | | | | | | 0,00 | 0,00 | 0,00 |
| SA5 | Saldo (5) Geldfluss aus der voranschlagswirksamen Gebarung (Saldo 3 + Saldo 4) | | | | | | | 1.900,00 | 0,00 | 1.900,00 |
| 639 | Sonstige Einrichtungen und Maßnahmen | | | | | | | | | |
| SA 0 / SA 1 | (0) Nettoergebnis (21 - 22) / (1) Geldfluss operative Gebarung (31 – 32) | | | | 1.900,00 | 0,00 | 1.900,00 | 6.300,00 | 0,00 | 6.300,00 |
| SA00 | Nettoergebnis nach Zuw./Entn. Haushaltsrücklagen (Saldo 0 +/- SU23) | | | | 1.900,00 | 0,00 | 1.900,00 | | | |
| SA2 | Saldo (2) Geldfluss aus der Investiven Gebarung (33 – 34) | | | | | | | 0,00 | 0,00 | 0,00 |
| SA3 | Saldo (3) Nettofinanzierungssaldo (Saldo 1 + Saldo 2) | | | | | | | 1.900,00 | 0,00 | 1.900,00 |
| SA4 | Saldo (4) Geldfluss aus der Finanzierungstätigkeit (35 – 36) | | | | | | | 0,00 | 0,00 | 0,00 |
| SA5 | Saldo (5) Geldfluss aus der voranschlagswirksamen Gebarung (Saldo 3 + Saldo 4) | | | | | | | 1.900,00 | 0,00 | 1.900,00 |
| 639000 | Sonstige Einrichtungen und Maßnahme (Purbach Damm) | | | | | | | | | |
| Operative Gebarung | | | | | | | | | | |
| 2/639000+861000 | Transfers von Ländern, Landesfonds und Landeskammern | 2121 | 3121 | 15 | 4.100,00 | 0,00 | 4.100,00 | 4.100,00 | 0,00 | 4.100,00 |
| SU 21 / 31 | Summe Erträge / Einzahlungen operative Gebarung | | | | 4.100,00 | 0,00 | 4.100,00 | 4.100,00 | 0,00 | 4.100,00 |
| 1/639000-755000 | Transfers an Unternehmen (ohne Finanzunternehmen) und andere | 2233 | 3233 | 27 | 2.200,00 | 0,00 | 2.200,00 | 2.200,00 | 0,00 | 2.200,00 |
| SU 22 / 32 | Summe Aufwendungen / Auszahlungen operative Gebarung | | | | 2.200,00 | 0,00 | 2.200,00 | 2.200,00 | 0,00 | 2.200,00 |

1. Nachtragsvoranschlag 2021

Gemeinde Muggendorf

NVA Ergebnis- und Finanzierungsvoranschlag Detailnachweis

| | MVAG EH | MVAG FH | QU | Ergebnisvoranschlag | | Finanzierungsvoranschlag | | | |
|-------------------------------|---------------------------------------------|------------|--------------------------------------------------------------------------------|---------------------|---------|--------------------------|-------------------|---------|------------|
| | | | | VA 2021 inkl. NVA | VA 2021 | 1. NVA | VA 2021 inkl. NVA | VA 2021 | 1. NVA |
| SA 0 / SA 1 | | | (0) Nettoergebnis (21 - 22) / (1) Geldfluss operative Gebarung (31 – 32) | 1.900,00 | 0,00 | 1.900,00 | 1.900,00 | 0,00 | 1.900,00 |
| SU 23 | | | Summe Haushaltsrücklagen | 0,00 | 0,00 | 0,00 | 0,00 | 0,00 | 0,00 |
| SA00 | | | Nettoergebnis nach Zuw./Entn. Haushaltsrücklagen (Saldo 0 +/- SU23) | 1.900,00 | 0,00 | 1.900,00 | | | |
| Investive Gebarung | | | | | | | | | |
| SU 33 | | | Summe Einzahlungen investive Gebarung | | | | 0,00 | 0,00 | 0,00 |
| SU 34 | | | Summe Auszahlungen investive Gebarung | | | | 0,00 | 0,00 | 0,00 |
| SA2 | | | Saldo (2) Geldfluss aus der Investiven Gebarung (33 – 34) | | | | 0,00 | 0,00 | 0,00 |
| SA3 | | | Saldo (3) Nettofinanzierungssaldo (Saldo 1 + Saldo 2) | | | | 1.900,00 | 0,00 | 1.900,00 |
| Finanzierungstätigkeit | | | | | | | | | |
| SU 35 | | | Summe Einzahlungen aus der Finanzierungstätigkeit | | | | 0,00 | 0,00 | 0,00 |
| SU 36 | | | Summe Auszahlungen aus der Finanzierungstätigkeit | | | | 0,00 | 0,00 | 0,00 |
| SA4 | | | Saldo (4) Geldfluss aus der Finanzierungstätigkeit (35 – 36) | | | | 0,00 | 0,00 | 0,00 |
| SA5 | | | Saldo (5) Geldfluss aus der voranschlagswirksamen Gebarung (Saldo 3 + Saldo 4) | | | | 1.900,00 | 0,00 | 1.900,00 |
| 64 | Straßenverkehr | | | | | | | | |
| SA 0 / SA 1 | | | (0) Nettoergebnis (21 - 22) / (1) Geldfluss operative Gebarung (31 – 32) | 0,00 | 0,00 | 0,00 | 16.800,00 | 0,00 | 16.800,00 |
| SA00 | | | Nettoergebnis nach Zuw./Entn. Haushaltsrücklagen (Saldo 0 +/- SU23) | 0,00 | 0,00 | 0,00 | | | |
| SA2 | | | Saldo (2) Geldfluss aus der Investiven Gebarung (33 – 34) | | | | -16.800,00 | 0,00 | -16.800,00 |
| SA3 | | | Saldo (3) Nettofinanzierungssaldo (Saldo 1 + Saldo 2) | | | | -16.800,00 | 0,00 | -16.800,00 |
| SA4 | | | Saldo (4) Geldfluss aus der Finanzierungstätigkeit (35 – 36) | | | | 0,00 | 0,00 | 0,00 |
| SA5 | | | Saldo (5) Geldfluss aus der voranschlagswirksamen Gebarung (Saldo 3 + Saldo 4) | | | | -16.800,00 | 0,00 | -16.800,00 |
| 649 | Sonstige Einrichtungen und Maßnahmen | | | | | | | | |
| SA 0 / SA 1 | | | (0) Nettoergebnis (21 - 22) / (1) Geldfluss operative Gebarung (31 – 32) | 0,00 | 0,00 | 0,00 | 16.800,00 | 0,00 | 16.800,00 |
| SA00 | | | Nettoergebnis nach Zuw./Entn. Haushaltsrücklagen (Saldo 0 +/- SU23) | 0,00 | 0,00 | 0,00 | | | |
| SA2 | | | Saldo (2) Geldfluss aus der Investiven Gebarung (33 – 34) | | | | -16.800,00 | 0,00 | -16.800,00 |
| SA3 | | | Saldo (3) Nettofinanzierungssaldo (Saldo 1 + Saldo 2) | | | | -16.800,00 | 0,00 | -16.800,00 |
| SA4 | | | Saldo (4) Geldfluss aus der Finanzierungstätigkeit (35 – 36) | | | | 0,00 | 0,00 | 0,00 |
| SA5 | | | Saldo (5) Geldfluss aus der voranschlagswirksamen Gebarung (Saldo 3 + Saldo 4) | | | | -16.800,00 | 0,00 | -16.800,00 |
| 649000 | E-Tankstelle | | | | | | | | |
| Operative Gebarung | | | | | | | | | |
| SU 21 / 31 | | | Summe Erträge / Einzahlungen operative Gebarung | 0,00 | 0,00 | 0,00 | 0,00 | 0,00 | 0,00 |
| SU 22 / 32 | | | Summe Aufwendungen / Auszahlungen operative Gebarung | 0,00 | 0,00 | 0,00 | 0,00 | 0,00 | 0,00 |
| SA 0 / SA 1 | | | (0) Nettoergebnis (21 - 22) / (1) Geldfluss operative Gebarung (31 – 32) | 0,00 | 0,00 | 0,00 | 0,00 | 0,00 | 0,00 |
| SU 23 | | | Summe Haushaltsrücklagen | 0,00 | 0,00 | 0,00 | 0,00 | 0,00 | 0,00 |
| SA00 | | | Nettoergebnis nach Zuw./Entn. Haushaltsrücklagen (Saldo 0 +/- SU23) | 0,00 | 0,00 | 0,00 | | | |
| Investive Gebarung | | | | | | | | | |

1. Nachtragsvoranschlag 2021

Gemeinde Muggendorf

NVA Ergebnis- und Finanzierungsvoranschlag Detailnachweis

| | MVAG EH | MVAG FH | QU | Ergebnisvoranschlag | | | Finanzierungsvoranschlag | | |
|-------------------------------|---------------------------------------------------------------------------------------|------------|----|---------------------|---------|--------|--------------------------|-------------|-------------------|
| | | | | VA 2021 inkl. NVA | VA 2021 | 1. NVA | VA 2021 inkl. NVA | VA 2021 | 1. NVA |
| SU 33 | Summe Einzahlungen investive Gebarung | | | | | | 0,00 | 0,00 | 0,00 |
| 1/649000-050000 | | 3412 | 40 | 0,00 | 0,00 | 0,00 | 16.800,00 | 0,00 | 16.800,00 |
| SU 34 | Summe Auszahlungen investive Gebarung | | | | | | 16.800,00 | 0,00 | 16.800,00 |
| SA2 | Saldo (2) Geldfluss aus der Investiven Gebarung (33 – 34) | | | | | | -16.800,00 | 0,00 | -16.800,00 |
| SA3 | Saldo (3) Nettofinanzierungssaldo (Saldo 1 + Saldo 2) | | | | | | -16.800,00 | 0,00 | -16.800,00 |
| Finanzierungstätigkeit | | | | | | | | | |
| SU 35 | Summe Einzahlungen aus der Finanzierungstätigkeit | | | | | | 0,00 | 0,00 | 0,00 |
| SU 36 | Summe Auszahlungen aus der Finanzierungstätigkeit | | | | | | 0,00 | 0,00 | 0,00 |
| SA4 | Saldo (4) Geldfluss aus der Finanzierungstätigkeit (35 – 36) | | | | | | 0,00 | 0,00 | 0,00 |
| SA5 | Saldo (5) Geldfluss aus der voranschlagswirksamen Gebarung (Saldo 3 + Saldo 4) | | | | | | -16.800,00 | 0,00 | -16.800,00 |

| | MVAG EH | MVAG FH | QU | Ergebnisvoranschlag | | Finanzierungsvoranschlag | | | |
|-----------------------------------------------------------|------------|------------|--------------------------------------------------------------------------------|---------------------|------------|--------------------------|-------------------|------------|------------|
| | | | | VA 2021 inkl. NVA | VA 2021 | 1. NVA | VA 2021 inkl. NVA | VA 2021 | 1. NVA |
| 7 Wirtschaftsförderung | | | | | | | | | |
| SA 0 / SA 1 | | | (0) Nettoergebnis (21 - 22) / (1) Geldfluss operative Gebarung (31 - 32) | -19.500,00 | -32.000,00 | 12.500,00 | -19.500,00 | -32.000,00 | 12.500,00 |
| SA00 | | | Nettoergebnis nach Zuw./Entn. Haushaltsrücklagen (Saldo 0 +/- SU23) | -19.500,00 | -32.000,00 | 12.500,00 | | | |
| SA2 | | | Saldo (2) Geldfluss aus der Investiven Gebarung (33 - 34) | | | | -4.200,00 | -2.000,00 | -2.200,00 |
| SA3 | | | Saldo (3) Nettofinanzierungssaldo (Saldo 1 + Saldo 2) | | | | -23.700,00 | -34.000,00 | 10.300,00 |
| SA4 | | | Saldo (4) Geldfluss aus der Finanzierungstätigkeit (35 - 36) | | | | 0,00 | 0,00 | 0,00 |
| SA5 | | | Saldo (5) Geldfluss aus der voranschlagswirksamen Gebarung (Saldo 3 + Saldo 4) | | | | -23.700,00 | -34.000,00 | 10.300,00 |
| 77 Förderung des Fremdenverkehrs | | | | | | | | | |
| SA 0 / SA 1 | | | (0) Nettoergebnis (21 - 22) / (1) Geldfluss operative Gebarung (31 - 32) | -19.500,00 | -32.000,00 | 12.500,00 | 23.700,00 | 34.000,00 | -10.300,00 |
| SA00 | | | Nettoergebnis nach Zuw./Entn. Haushaltsrücklagen (Saldo 0 +/- SU23) | -19.500,00 | -32.000,00 | 12.500,00 | | | |
| SA2 | | | Saldo (2) Geldfluss aus der Investiven Gebarung (33 - 34) | | | | -4.200,00 | -2.000,00 | -2.200,00 |
| SA3 | | | Saldo (3) Nettofinanzierungssaldo (Saldo 1 + Saldo 2) | | | | -23.700,00 | -34.000,00 | 10.300,00 |
| SA4 | | | Saldo (4) Geldfluss aus der Finanzierungstätigkeit (35 - 36) | | | | 0,00 | 0,00 | 0,00 |
| SA5 | | | Saldo (5) Geldfluss aus der voranschlagswirksamen Gebarung (Saldo 3 + Saldo 4) | | | | -23.700,00 | -34.000,00 | 10.300,00 |
| 771 Maßnahmen zur Förderung des Fremdenverkehrs | | | | | | | | | |
| SA 0 / SA 1 | | | (0) Nettoergebnis (21 - 22) / (1) Geldfluss operative Gebarung (31 - 32) | -19.500,00 | -32.000,00 | 12.500,00 | 23.700,00 | 34.000,00 | -10.300,00 |
| SA00 | | | Nettoergebnis nach Zuw./Entn. Haushaltsrücklagen (Saldo 0 +/- SU23) | -19.500,00 | -32.000,00 | 12.500,00 | | | |
| SA2 | | | Saldo (2) Geldfluss aus der Investiven Gebarung (33 - 34) | | | | -4.200,00 | -2.000,00 | -2.200,00 |
| SA3 | | | Saldo (3) Nettofinanzierungssaldo (Saldo 1 + Saldo 2) | | | | -23.700,00 | -34.000,00 | 10.300,00 |
| SA4 | | | Saldo (4) Geldfluss aus der Finanzierungstätigkeit (35 - 36) | | | | 0,00 | 0,00 | 0,00 |
| SA5 | | | Saldo (5) Geldfluss aus der voranschlagswirksamen Gebarung (Saldo 3 + Saldo 4) | | | | -23.700,00 | -34.000,00 | 10.300,00 |
| 771000 Maßnahmen zur Förderung des Fremdenverkehrs | | | | | | | | | |
| Operative Gebarung | | | | | | | | | |
| SU 21 / 31 | | | Summe Erträge / Einzahlungen operative Gebarung | 0,00 | 0,00 | 0,00 | 0,00 | 0,00 | 0,00 |
| 1/771000-710000 | | | Öffentliche Abgaben, ohne Gebühren gemäß FAG | 600,00 | 0,00 | 600,00 | 600,00 | 0,00 | 600,00 |
| SU 22 / 32 | | | Summe Aufwendungen / Auszahlungen operative Gebarung | 600,00 | 0,00 | 600,00 | 600,00 | 0,00 | 600,00 |
| SA 0 / SA 1 | | | (0) Nettoergebnis (21 - 22) / (1) Geldfluss operative Gebarung (31 - 32) | -600,00 | 0,00 | -600,00 | -600,00 | 0,00 | -600,00 |
| SU 23 | | | Summe Haushaltsrücklagen | 0,00 | 0,00 | 0,00 | 0,00 | 0,00 | 0,00 |
| SA00 | | | Nettoergebnis nach Zuw./Entn. Haushaltsrücklagen (Saldo 0 +/- SU23) | -600,00 | 0,00 | -600,00 | | | |
| Investive Gebarung | | | | | | | | | |
| SU 33 | | | Summe Einzahlungen investive Gebarung | | | | 0,00 | 0,00 | 0,00 |
| SU 34 | | | Summe Auszahlungen investive Gebarung | | | | 0,00 | 0,00 | 0,00 |
| SA2 | | | Saldo (2) Geldfluss aus der Investiven Gebarung (33 - 34) | | | | 0,00 | 0,00 | 0,00 |
| SA3 | | | Saldo (3) Nettofinanzierungssaldo (Saldo 1 + Saldo 2) | | | | -600,00 | 0,00 | -600,00 |
| Finanzierungstätigkeit | | | | | | | | | |

1. Nachtragsvoranschlag 2021

Gemeinde Muggendorf

NVA Ergebnis- und Finanzierungsvoranschlag Detailnachweis

| | | MVAG | | | Ergebnisvoranschlag | | | Finanzierungsvoranschlag | | |
|-------------------------------|---------------------------------------------------------------------------------------|------|------|----|---------------------|-------------------|-------------------|--------------------------|-------------------|-------------------|
| | | EH | FH | QU | VA 2021 inkl. NVA | VA 2021 | 1. NVA | VA 2021 inkl. NVA | VA 2021 | 1. NVA |
| SU 35 | Summe Einzahlungen aus der Finanzierungstätigkeit | | | | | | | 0,00 | 0,00 | 0,00 |
| SU 36 | Summe Auszahlungen aus der Finanzierungstätigkeit | | | | | | | 0,00 | 0,00 | 0,00 |
| SA4 | Saldo (4) Geldfluss aus der Finanzierungstätigkeit (35 – 36) | | | | | | | 0,00 | 0,00 | 0,00 |
| SA5 | Saldo (5) Geldfluss aus der voranschlagswirksamen Gebarung (Saldo 3 + Saldo 4) | | | | | | | -600,00 | 0,00 | -600,00 |
| 771200 | ÖTK Myrafälle | | | | | | | | | |
| Operative Gebarung | | | | | | | | | | |
| SU 21 / 31 | Summe Erträge / Einzahlungen operative Gebarung | | | | 0,00 | 0,00 | 0,00 | 0,00 | 0,00 | 0,00 |
| 1/771200-618000 | Instandhaltung sonstiger Anlagen | 2224 | 3224 | 24 | 6.000,00 | 2.000,00 | 4.000,00 | 6.000,00 | 2.000,00 | 4.000,00 |
| 1/771200-640000 | Rechts- und Beratungsaufwand | 2222 | 3222 | 24 | 2.800,00 | 0,00 | 2.800,00 | 2.800,00 | 0,00 | 2.800,00 |
| 1/771200-710000 | Öffentliche Abgaben | 2225 | 3225 | 24 | 100,00 | 0,00 | 100,00 | 100,00 | 0,00 | 100,00 |
| 1/771200-728000 | sonstige Leistungen | 2225 | 3225 | 24 | 10.000,00 | 30.000,00 | -20.000,00 | 10.000,00 | 30.000,00 | -20.000,00 |
| SU 22 / 32 | Summe Aufwendungen / Auszahlungen operative Gebarung | | | | 18.900,00 | 32.000,00 | -13.100,00 | 18.900,00 | 32.000,00 | -13.100,00 |
| SA 0 / SA 1 | (0) Nettoergebnis (21 - 22) / (1) Geldfluss operative Gebarung (31 – 32) | | | | -18.900,00 | -32.000,00 | 13.100,00 | -18.900,00 | -32.000,00 | 13.100,00 |
| SU 23 | Summe Haushaltsrücklagen | | | | 0,00 | 0,00 | 0,00 | 0,00 | 0,00 | 0,00 |
| SA00 | Nettoergebnis nach Zuw./Entn. Haushaltsrücklagen (Saldo 0 +/- SU23) | | | | -18.900,00 | -32.000,00 | 13.100,00 | | | |
| Investive Gebarung | | | | | | | | | | |
| SU 33 | Summe Einzahlungen investive Gebarung | | | | | | | 0,00 | 0,00 | 0,00 |
| 1/771200-006000 | Spielgeräte | | 3412 | 40 | 0,00 | 0,00 | 0,00 | 500,00 | 2.000,00 | -1.500,00 |
| 1/771200-020000 | Maschinen und maschinelle Anlagen | | 3414 | 41 | 0,00 | 0,00 | 0,00 | 1.000,00 | 0,00 | 1.000,00 |
| 1/771200-042000 | Amts-, Betriebs- und Geschäftsausstattung | | 3415 | 41 | 0,00 | 0,00 | 0,00 | 2.700,00 | 0,00 | 2.700,00 |
| SU 34 | Summe Auszahlungen investive Gebarung | | | | | | | 4.200,00 | 2.000,00 | 2.200,00 |
| SA2 | Saldo (2) Geldfluss aus der Investiven Gebarung (33 – 34) | | | | | | | -4.200,00 | -2.000,00 | -2.200,00 |
| SA3 | Saldo (3) Nettofinanzierungssaldo (Saldo 1 + Saldo 2) | | | | | | | -23.100,00 | -34.000,00 | 10.900,00 |
| Finanzierungstätigkeit | | | | | | | | | | |
| SU 35 | Summe Einzahlungen aus der Finanzierungstätigkeit | | | | | | | 0,00 | 0,00 | 0,00 |
| SU 36 | Summe Auszahlungen aus der Finanzierungstätigkeit | | | | | | | 0,00 | 0,00 | 0,00 |
| SA4 | Saldo (4) Geldfluss aus der Finanzierungstätigkeit (35 – 36) | | | | | | | 0,00 | 0,00 | 0,00 |
| SA5 | Saldo (5) Geldfluss aus der voranschlagswirksamen Gebarung (Saldo 3 + Saldo 4) | | | | | | | -23.100,00 | -34.000,00 | 10.900,00 |

| | MVAG EH | MVAG FH | QU | Ergebnisvoranschlag | | Finanzierungsvoranschlag | | | | |
|--------------------------------------------------------------------------------|------------|------------|--------------------------------------------------------------------------------|-----------------------------------|------------|--------------------------|-------------------|-------------|------------|----------|
| | | | | VA 2021 inkl. NVA | VA 2021 | 1. NVA | VA 2021 inkl. NVA | VA 2021 | 1. NVA | |
| 8 Dienstleistungen | | | | | | | | | | |
| SA 0 / SA 1 | | | (0) Nettoergebnis (21 - 22) / (1) Geldfluss operative Gebarung (31 - 32) | 900,00 | -32.300,00 | 33.200,00 | 7.600,00 | -28.500,00 | 36.100,00 | |
| SA00 | | | Nettoergebnis nach Zuw./Entn. Haushaltsrücklagen (Saldo 0 +/- SU23) | 900,00 | -32.300,00 | 33.200,00 | | | | |
| SA2 | | | Saldo (2) Geldfluss aus der Investiven Gebarung (33 - 34) | | | | -38.600,00 | -285.800,00 | 247.200,00 | |
| SA3 | | | Saldo (3) Nettofinanzierungssaldo (Saldo 1 + Saldo 2) | | | | -31.000,00 | -314.300,00 | 283.300,00 | |
| SA4 | | | Saldo (4) Geldfluss aus der Finanzierungstätigkeit (35 - 36) | | | | 0,00 | 0,00 | 0,00 | |
| SA5 | | | Saldo (5) Geldfluss aus der voranschlagswirksamen Gebarung (Saldo 3 + Saldo 4) | | | | -31.000,00 | -314.300,00 | 283.300,00 | |
| 81 Öffentliche Einrichtungen (soweit nicht dem Abschnitt 85 zuzuordnen) | | | | | | | | | | |
| SA 0 / SA 1 | | | (0) Nettoergebnis (21 - 22) / (1) Geldfluss operative Gebarung (31 - 32) | -2.700,00 | -800,00 | -1.900,00 | 16.500,00 | 8.800,00 | 7.700,00 | |
| SA00 | | | Nettoergebnis nach Zuw./Entn. Haushaltsrücklagen (Saldo 0 +/- SU23) | -2.700,00 | -800,00 | -1.900,00 | | | | |
| SA2 | | | Saldo (2) Geldfluss aus der Investiven Gebarung (33 - 34) | | | | -8.900,00 | -3.800,00 | -5.100,00 | |
| SA3 | | | Saldo (3) Nettofinanzierungssaldo (Saldo 1 + Saldo 2) | | | | -4.900,00 | -800,00 | -4.100,00 | |
| SA4 | | | Saldo (4) Geldfluss aus der Finanzierungstätigkeit (35 - 36) | | | | 0,00 | 0,00 | 0,00 | |
| SA5 | | | Saldo (5) Geldfluss aus der voranschlagswirksamen Gebarung (Saldo 3 + Saldo 4) | | | | -4.900,00 | -800,00 | -4.100,00 | |
| 815 Park- und Gartenanlagen, Kinderspielplätze | | | | | | | | | | |
| SA 0 / SA 1 | | | (0) Nettoergebnis (21 - 22) / (1) Geldfluss operative Gebarung (31 - 32) | 0,00 | 0,00 | 0,00 | 2.200,00 | 0,00 | 2.200,00 | |
| SA00 | | | Nettoergebnis nach Zuw./Entn. Haushaltsrücklagen (Saldo 0 +/- SU23) | 0,00 | 0,00 | 0,00 | | | | |
| SA2 | | | Saldo (2) Geldfluss aus der Investiven Gebarung (33 - 34) | | | | -2.200,00 | 0,00 | -2.200,00 | |
| SA3 | | | Saldo (3) Nettofinanzierungssaldo (Saldo 1 + Saldo 2) | | | | -2.200,00 | 0,00 | -2.200,00 | |
| SA4 | | | Saldo (4) Geldfluss aus der Finanzierungstätigkeit (35 - 36) | | | | 0,00 | 0,00 | 0,00 | |
| SA5 | | | Saldo (5) Geldfluss aus der voranschlagswirksamen Gebarung (Saldo 3 + Saldo 4) | | | | -2.200,00 | 0,00 | -2.200,00 | |
| 815000 Park- und Gartenanlagen, Kinderspielplätze | | | | | | | | | | |
| Operative Gebarung | | | | | | | | | | |
| SU 21 / 31 | | | Summe Erträge / Einzahlungen operative Gebarung | 0,00 | 0,00 | 0,00 | 0,00 | 0,00 | 0,00 | |
| SU 22 / 32 | | | Summe Aufwendungen / Auszahlungen operative Gebarung | 0,00 | 0,00 | 0,00 | 0,00 | 0,00 | 0,00 | |
| SA 0 / SA 1 | | | (0) Nettoergebnis (21 - 22) / (1) Geldfluss operative Gebarung (31 - 32) | 0,00 | 0,00 | 0,00 | 0,00 | 0,00 | 0,00 | |
| SU 23 | | | Summe Haushaltsrücklagen | 0,00 | 0,00 | 0,00 | 0,00 | 0,00 | 0,00 | |
| SA00 | | | Nettoergebnis nach Zuw./Entn. Haushaltsrücklagen (Saldo 0 +/- SU23) | 0,00 | 0,00 | 0,00 | | | | |
| Investive Gebarung | | | | | | | | | | |
| SU 33 | | | Summe Einzahlungen investive Gebarung | | | | 0,00 | 0,00 | 0,00 | |
| 1/815000-006000 | | 3412 | 40 | Sonstige Grundstückseinrichtungen | 0,00 | 0,00 | 0,00 | 2.200,00 | 0,00 | 2.200,00 |
| SU 34 | | | Summe Auszahlungen investive Gebarung | | | | 2.200,00 | 0,00 | 2.200,00 | |
| SA2 | | | Saldo (2) Geldfluss aus der Investiven Gebarung (33 - 34) | | | | -2.200,00 | 0,00 | -2.200,00 | |
| SA3 | | | Saldo (3) Nettofinanzierungssaldo (Saldo 1 + Saldo 2) | | | | -2.200,00 | 0,00 | -2.200,00 | |
| Finanzierungstätigkeit | | | | | | | | | | |
| SU 35 | | | Summe Einzahlungen aus der Finanzierungstätigkeit | | | | 0,00 | 0,00 | 0,00 | |

1. Nachtragsvoranschlag 2021

Gemeinde Muggendorf

NVA Ergebnis- und Finanzierungsvoranschlag Detailnachweis

| | MVAG | MVAG | QU | Ergebnisvoranschlag | | Finanzierungsvoranschlag | | | | |
|-------|------|------|----|---------------------|----|--------------------------|---------|-----------|-------------------|-----------|
| | | | | EH | FH | VA 2021 inkl. NVA | VA 2021 | 1. NVA | VA 2021 inkl. NVA | VA 2021 |
| SU 36 | | | | | | | | 0,00 | 0,00 | 0,00 |
| SA4 | | | | | | | | 0,00 | 0,00 | 0,00 |
| SA5 | | | | | | | | -2.200,00 | 0,00 | -2.200,00 |

1. Nachtragsvoranschlag 2021

Gemeinde Muggendorf

NVA Ergebnis- und Finanzierungsvoranschlag Detailnachweis

| | | MVAG | | | Ergebnisvoranschlag | | | Finanzierungsvoranschlag | | |
|-------------------------------|--------------------------------------------------------------------------------|------|------|----|---------------------|-----------------|-----------------|--------------------------|-----------------|-----------------|
| | | EH | FH | QU | VA 2021 inkl. NVA | VA 2021 | 1. NVA | VA 2021 inkl. NVA | VA 2021 | 1. NVA |
| 817 | Friedhöfe (einschließlich Einsegnungshallen und Krematorien) | | | | | | | | | |
| SA 0 / SA 1 | (0) Nettoergebnis (21 - 22) / (1) Geldfluss operative Gebarung (31 - 32) | | | | -2.700,00 | -800,00 | -1.900,00 | 14.300,00 | 8.800,00 | 5.500,00 |
| SA00 | Nettoergebnis nach Zuw./Entn. Haushaltsrücklagen (Saldo 0 +/- SU23) | | | | -2.700,00 | -800,00 | -1.900,00 | | | |
| SA2 | Saldo (2) Geldfluss aus der Investiven Gebarung (33 - 34) | | | | | | | -6.700,00 | -3.800,00 | -2.900,00 |
| SA3 | Saldo (3) Nettofinanzierungssaldo (Saldo 1 + Saldo 2) | | | | | | | -2.700,00 | -800,00 | -1.900,00 |
| SA4 | Saldo (4) Geldfluss aus der Finanzierungstätigkeit (35 - 36) | | | | | | | 0,00 | 0,00 | 0,00 |
| SA5 | Saldo (5) Geldfluss aus der voranschlagswirksamen Gebarung (Saldo 3 + Saldo 4) | | | | | | | -2.700,00 | -800,00 | -1.900,00 |
| 817000 | Friedhöfe | | | | | | | | | |
| Operative Gebarung | | | | | | | | | | |
| 2/817000+852000 | Grabstellengebühr | 2113 | 3113 | 12 | 5.800,00 | 4.000,00 | 1.800,00 | 5.800,00 | 4.000,00 | 1.800,00 |
| SU 21 / 31 | Summe Erträge / Einzahlungen operative Gebarung | | | | 5.800,00 | 4.000,00 | 1.800,00 | 5.800,00 | 4.000,00 | 1.800,00 |
| 1/817000-729000 | Kostenanteil Friedhof Pernitz | 2225 | 3225 | 24 | 1.800,00 | 1.000,00 | 800,00 | 1.800,00 | 1.000,00 | 800,00 |
| 1/817000-777000 | Subvention Verein Waldandacht | 2234 | | 44 | 6.700,00 | 3.800,00 | 2.900,00 | 0,00 | 0,00 | 0,00 |
| SU 22 / 32 | Summe Aufwendungen / Auszahlungen operative Gebarung | | | | 8.500,00 | 4.800,00 | 3.700,00 | 1.800,00 | 1.000,00 | 800,00 |
| SA 0 / SA 1 | (0) Nettoergebnis (21 - 22) / (1) Geldfluss operative Gebarung (31 - 32) | | | | -2.700,00 | -800,00 | -1.900,00 | 4.000,00 | 3.000,00 | 1.000,00 |
| SU 23 | Summe Haushaltsrücklagen | | | | 0,00 | 0,00 | 0,00 | 0,00 | 0,00 | 0,00 |
| SA00 | Nettoergebnis nach Zuw./Entn. Haushaltsrücklagen (Saldo 0 +/- SU23) | | | | -2.700,00 | -800,00 | -1.900,00 | | | |
| Investive Gebarung | | | | | | | | | | |
| SU 33 | Summe Einzahlungen investive Gebarung | | | | | | | 0,00 | 0,00 | 0,00 |
| 1/817000-777000 | Subvention Verein Waldandacht | | 3434 | 44 | 0,00 | 0,00 | 0,00 | 6.700,00 | 3.800,00 | 2.900,00 |
| SU 34 | Summe Auszahlungen investive Gebarung | | | | | | | 6.700,00 | 3.800,00 | 2.900,00 |
| SA2 | Saldo (2) Geldfluss aus der Investiven Gebarung (33 - 34) | | | | | | | -6.700,00 | -3.800,00 | -2.900,00 |
| SA3 | Saldo (3) Nettofinanzierungssaldo (Saldo 1 + Saldo 2) | | | | | | | -2.700,00 | -800,00 | -1.900,00 |
| Finanzierungstätigkeit | | | | | | | | | | |
| SU 35 | Summe Einzahlungen aus der Finanzierungstätigkeit | | | | | | | 0,00 | 0,00 | 0,00 |
| SU 36 | Summe Auszahlungen aus der Finanzierungstätigkeit | | | | | | | 0,00 | 0,00 | 0,00 |
| SA4 | Saldo (4) Geldfluss aus der Finanzierungstätigkeit (35 - 36) | | | | | | | 0,00 | 0,00 | 0,00 |
| SA5 | Saldo (5) Geldfluss aus der voranschlagswirksamen Gebarung (Saldo 3 + Saldo 4) | | | | | | | -2.700,00 | -800,00 | -1.900,00 |

1. Nachtragsvoranschlag 2021

Gemeinde Muggendorf

NVA Ergebnis- und Finanzierungsvoranschlag Detailnachweis

| | MVAG | MVAG | QU | Ergebnisvoranschlag | | | Finanzierungsvoranschlag | | | |
|---------------------------|--------------------------------------------------------------------------------|------|------|---------------------|-------------------|--------------------|--------------------------|-------------------|--------------------|-------------|
| | | | | EH | FH | VA 2021 inkl. NVA | VA 2021 | 1. NVA | VA 2021 inkl. NVA | VA 2021 |
| 82 | Betriebsähnliche Einrichtungen und Betriebe | | | | | | | | | |
| SA 0 / SA 1 | (0) Nettoergebnis (21 - 22) / (1) Geldfluss operative Gebarung (31 - 32) | | | 5.500,00 | 0,00 | 5.500,00 | 8.100,00 | 671.500,00 | -663.400,00 | |
| SA00 | Nettoergebnis nach Zuw./Entn. Haushaltsrücklagen (Saldo 0 +/- SU23) | | | 5.500,00 | 0,00 | 5.500,00 | | | | |
| SA2 | Saldo (2) Geldfluss aus der Investiven Gebarung (33 - 34) | | | | | | -1.600,00 | -251.500,00 | 249.900,00 | |
| SA3 | Saldo (3) Nettofinanzierungssaldo (Saldo 1 + Saldo 2) | | | | | | 3.900,00 | -251.500,00 | 255.400,00 | |
| SA4 | Saldo (4) Geldfluss aus der Finanzierungstätigkeit (35 - 36) | | | | | | 0,00 | 0,00 | 0,00 | |
| SA5 | Saldo (5) Geldfluss aus der voranschlagswirksamen Gebarung (Saldo 3 + Saldo 4) | | | | | | 3.900,00 | -251.500,00 | 255.400,00 | |
| 820 | Wirtschaftshöfe | | | | | | | | | |
| SA 0 / SA 1 | (0) Nettoergebnis (21 - 22) / (1) Geldfluss operative Gebarung (31 - 32) | | | 5.500,00 | 0,00 | 5.500,00 | 8.100,00 | 671.500,00 | -663.400,00 | |
| SA00 | Nettoergebnis nach Zuw./Entn. Haushaltsrücklagen (Saldo 0 +/- SU23) | | | 5.500,00 | 0,00 | 5.500,00 | | | | |
| SA2 | Saldo (2) Geldfluss aus der Investiven Gebarung (33 - 34) | | | | | | -1.600,00 | -251.500,00 | 249.900,00 | |
| SA3 | Saldo (3) Nettofinanzierungssaldo (Saldo 1 + Saldo 2) | | | | | | 3.900,00 | -251.500,00 | 255.400,00 | |
| SA4 | Saldo (4) Geldfluss aus der Finanzierungstätigkeit (35 - 36) | | | | | | 0,00 | 0,00 | 0,00 | |
| SA5 | Saldo (5) Geldfluss aus der voranschlagswirksamen Gebarung (Saldo 3 + Saldo 4) | | | | | | 3.900,00 | -251.500,00 | 255.400,00 | |
| 820000 | Wirtschaftshöfe | | | | | | | | | |
| Operative Gebarung | | | | | | | | | | |
| 2/820000+810000 | Eigenleistungen zu Vorhaben Bauhof und Güterwege | 2114 | 3114 | 13 | 4.500,00 | 0,00 | 4.500,00 | 4.500,00 | 0,00 | 4.500,00 |
| 2/820000+816000 | Kostenbeiträge (Kostenersätze) für sonstige Leistungen | 2114 | 3114 | 13 | 1.500,00 | 0,00 | 1.500,00 | 1.500,00 | 0,00 | 1.500,00 |
| 6/820000+829911 | Zuführung Eigenleistungen | 2116 | 3116 | 18 | 0,00 | 20.000,00 | -20.000,00 | 0,00 | 20.000,00 | -20.000,00 |
| 6/820000+829960 | Übernahme IST Überschuss aus 2020 | 2116 | 3116 | 18 | 0,00 | 190.000,00 | -190.000,00 | 0,00 | 190.000,00 | -190.000,00 |
| SU 21 / 31 | Summe Erträge / Einzahlungen operative Gebarung | | | 6.000,00 | 210.000,00 | -204.000,00 | 6.000,00 | 210.000,00 | -204.000,00 | |
| 1/820000-710000 | Öffentliche Abgaben, ohne Gebühren gemäß FAG | 2225 | 3225 | 24 | 500,00 | 0,00 | 500,00 | 500,00 | 0,00 | 500,00 |
| 1/820000-729911 | Zuführung Eigenleistungen | 2225 | 3225 | 24 | 0,00 | 20.000,00 | -20.000,00 | 0,00 | 20.000,00 | -20.000,00 |
| 5/820000-729960 | Übernahme IST Überschuss aus 2020 | 2225 | 3225 | 24 | 0,00 | 190.000,00 | -190.000,00 | 0,00 | 190.000,00 | -190.000,00 |
| SU 22 / 32 | Summe Aufwendungen / Auszahlungen operative Gebarung | | | 500,00 | 210.000,00 | -209.500,00 | 500,00 | 210.000,00 | -209.500,00 | |
| SA 0 / SA 1 | (0) Nettoergebnis (21 - 22) / (1) Geldfluss operative Gebarung (31 - 32) | | | 5.500,00 | 0,00 | 5.500,00 | 5.500,00 | 0,00 | 5.500,00 | |
| SU 23 | Summe Haushaltsrücklagen | | | 0,00 | 0,00 | 0,00 | 0,00 | 0,00 | 0,00 | |
| SA00 | Nettoergebnis nach Zuw./Entn. Haushaltsrücklagen (Saldo 0 +/- SU23) | | | 5.500,00 | 0,00 | 5.500,00 | | | | |
| Investive Gebarung | | | | | | | | | | |
| SU 33 | Summe Einzahlungen investive Gebarung | | | | | | 0,00 | 0,00 | 0,00 | |
| 5/820000-010000 | Bauhof | | 3413 | 40 | 0,00 | 0,00 | 0,00 | 0,00 | 250.000,00 | -250.000,00 |
| 1/820000-020000 | Maschinen und maschinelle Anlagen | | 3414 | 41 | 0,00 | 0,00 | 0,00 | 1.100,00 | 0,00 | 1.100,00 |
| 1/820000-030000 | Werkzeuge und sonstige Erzeugungshilfsmittel | | 3414 | 41 | 0,00 | 0,00 | 0,00 | 500,00 | 1.500,00 | -1.000,00 |
| SU 34 | Summe Auszahlungen investive Gebarung | | | | | | 1.600,00 | 251.500,00 | -249.900,00 | |

1. Nachtragsvoranschlag 2021

Gemeinde Muggendorf

NVA Ergebnis- und Finanzierungsvoranschlag Detailnachweis

| | MVAG EH | MVAG FH | QU | Ergebnisvoranschlag | | | Finanzierungsvoranschlag | | |
|-------------------------------|---------------------------------------------------|------------|--------------------------------------------------------------------------------|---------------------|---------|---------|--------------------------|-------------|------------|
| | | | | VA 2021 inkl. NVA | VA 2021 | 1. NVA | VA 2021 inkl. NVA | VA 2021 | 1. NVA |
| SA2 | | | Saldo (2) Geldfluss aus der Investiven Gebarung (33 – 34) | | | | -1.600,00 | -251.500,00 | 249.900,00 |
| SA3 | | | Saldo (3) Nettofinanzierungssaldo (Saldo 1 + Saldo 2) | | | | 3.900,00 | -251.500,00 | 255.400,00 |
| Finanzierungstätigkeit | | | | | | | | | |
| SU 35 | | | Summe Einzahlungen aus der Finanzierungstätigkeit | | | | 0,00 | 0,00 | 0,00 |
| SU 36 | | | Summe Auszahlungen aus der Finanzierungstätigkeit | | | | 0,00 | 0,00 | 0,00 |
| SA4 | | | Saldo (4) Geldfluss aus der Finanzierungstätigkeit (35 – 36) | | | | 0,00 | 0,00 | 0,00 |
| SA5 | | | Saldo (5) Geldfluss aus der voranschlagswirksamen Gebarung (Saldo 3 + Saldo 4) | | | | 3.900,00 | -251.500,00 | 255.400,00 |
| 84 | Liegenschaften, Wohn- und Geschäftsgebäude | | | | | | | | |
| SA 0 / SA 1 | | | (0) Nettoergebnis (21 - 22) / (1) Geldfluss operative Gebarung (31 – 32) | -600,00 | 0,00 | -600,00 | 600,00 | 0,00 | 600,00 |
| SA00 | | | Nettoergebnis nach Zuw./Entn. Haushaltsrücklagen (Saldo 0 +/- SU23) | -600,00 | 0,00 | -600,00 | | | |
| SA2 | | | Saldo (2) Geldfluss aus der Investiven Gebarung (33 – 34) | | | | 0,00 | 0,00 | 0,00 |
| SA3 | | | Saldo (3) Nettofinanzierungssaldo (Saldo 1 + Saldo 2) | | | | -600,00 | 0,00 | -600,00 |
| SA4 | | | Saldo (4) Geldfluss aus der Finanzierungstätigkeit (35 – 36) | | | | 0,00 | 0,00 | 0,00 |
| SA5 | | | Saldo (5) Geldfluss aus der voranschlagswirksamen Gebarung (Saldo 3 + Saldo 4) | | | | -600,00 | 0,00 | -600,00 |
| 840 | Grundbesitz | | | | | | | | |
| SA 0 / SA 1 | | | (0) Nettoergebnis (21 - 22) / (1) Geldfluss operative Gebarung (31 – 32) | -600,00 | 0,00 | -600,00 | 600,00 | 0,00 | 600,00 |
| SA00 | | | Nettoergebnis nach Zuw./Entn. Haushaltsrücklagen (Saldo 0 +/- SU23) | -600,00 | 0,00 | -600,00 | | | |
| SA2 | | | Saldo (2) Geldfluss aus der Investiven Gebarung (33 – 34) | | | | 0,00 | 0,00 | 0,00 |
| SA3 | | | Saldo (3) Nettofinanzierungssaldo (Saldo 1 + Saldo 2) | | | | -600,00 | 0,00 | -600,00 |
| SA4 | | | Saldo (4) Geldfluss aus der Finanzierungstätigkeit (35 – 36) | | | | 0,00 | 0,00 | 0,00 |
| SA5 | | | Saldo (5) Geldfluss aus der voranschlagswirksamen Gebarung (Saldo 3 + Saldo 4) | | | | -600,00 | 0,00 | -600,00 |
| 840000 | Grundbesitz | | | | | | | | |
| Operative Gebarung | | | | | | | | | |
| SU 21 / 31 | | | Summe Erträge / Einzahlungen operative Gebarung | 0,00 | 0,00 | 0,00 | 0,00 | 0,00 | 0,00 |
| 1/840000-640000 | | 2222 | Beratungskosten Notarkosten | 600,00 | 0,00 | 600,00 | 600,00 | 0,00 | 600,00 |
| SU 22 / 32 | | | Summe Aufwendungen / Auszahlungen operative Gebarung | 600,00 | 0,00 | 600,00 | 600,00 | 0,00 | 600,00 |
| SA 0 / SA 1 | | | (0) Nettoergebnis (21 - 22) / (1) Geldfluss operative Gebarung (31 – 32) | -600,00 | 0,00 | -600,00 | -600,00 | 0,00 | -600,00 |
| SU 23 | | | Summe Haushaltsrücklagen | 0,00 | 0,00 | 0,00 | 0,00 | 0,00 | 0,00 |
| SA00 | | | Nettoergebnis nach Zuw./Entn. Haushaltsrücklagen (Saldo 0 +/- SU23) | -600,00 | 0,00 | -600,00 | | | |
| Investive Gebarung | | | | | | | | | |
| SU 33 | | | Summe Einzahlungen investive Gebarung | | | | 0,00 | 0,00 | 0,00 |
| SU 34 | | | Summe Auszahlungen investive Gebarung | | | | 0,00 | 0,00 | 0,00 |
| SA2 | | | Saldo (2) Geldfluss aus der Investiven Gebarung (33 – 34) | | | | 0,00 | 0,00 | 0,00 |
| SA3 | | | Saldo (3) Nettofinanzierungssaldo (Saldo 1 + Saldo 2) | | | | -600,00 | 0,00 | -600,00 |
| Finanzierungstätigkeit | | | | | | | | | |

1. Nachtragsvoranschlag 2021

Gemeinde Muggendorf

NVA Ergebnis- und Finanzierungsvoranschlag Detailnachweis

| | MVAG EH | MVAG FH | QU | Ergebnisvoranschlag | | Finanzierungsvoranschlag | | | | |
|---------------------------|-----------------------------------------------|------------|------|---------------------|------------|--------------------------|-------------------|------------|------------|----------|
| | | | | VA 2021 inkl. NVA | VA 2021 | 1. NVA | VA 2021 inkl. NVA | VA 2021 | 1. NVA | |
| SU 35 | | | | | | | 0,00 | 0,00 | 0,00 | |
| SU 36 | | | | | | | 0,00 | 0,00 | 0,00 | |
| SA4 | | | | | | | 0,00 | 0,00 | 0,00 | |
| SA5 | | | | | | | -600,00 | 0,00 | -600,00 | |
| 85 | Betriebe mit marktbestimmter Tätigkeit | | | | | | | | | |
| SA 0 / SA 1 | | | | -1.300,00 | -31.500,00 | 30.200,00 | 20.000,00 | 62.000,00 | -42.000,00 | |
| SA00 | | | | -1.300,00 | -31.500,00 | 30.200,00 | | | | |
| SA2 | | | | | | | -18.700,00 | -30.500,00 | 11.800,00 | |
| SA3 | | | | | | | -20.000,00 | -62.000,00 | 42.000,00 | |
| SA4 | | | | | | | 0,00 | 0,00 | 0,00 | |
| SA5 | | | | | | | -20.000,00 | -62.000,00 | 42.000,00 | |
| 850 | Betriebe der Wasserversorgung | | | | | | | | | |
| SA 0 / SA 1 | | | | -1.300,00 | 0,00 | -1.300,00 | 12.700,00 | 14.000,00 | -1.300,00 | |
| SA00 | | | | -1.300,00 | 0,00 | -1.300,00 | | | | |
| SA2 | | | | | | | -11.400,00 | -14.000,00 | 2.600,00 | |
| SA3 | | | | | | | -12.700,00 | -14.000,00 | 1.300,00 | |
| SA4 | | | | | | | 0,00 | 0,00 | 0,00 | |
| SA5 | | | | | | | -12.700,00 | -14.000,00 | 1.300,00 | |
| 850000 | Wasserversorgung | | | | | | | | | |
| Operative Gebarung | | | | | | | | | | |
| SU 21 / 31 | | | | 0,00 | 0,00 | 0,00 | 0,00 | 0,00 | 0,00 | |
| 1/850000-728100 | | 2225 | 3225 | 24 | 1.300,00 | 0,00 | 1.300,00 | 1.300,00 | 0,00 | 1.300,00 |
| SU 22 / 32 | | | | 1.300,00 | 0,00 | 1.300,00 | 1.300,00 | 0,00 | 1.300,00 | |
| SA 0 / SA 1 | | | | -1.300,00 | 0,00 | -1.300,00 | -1.300,00 | 0,00 | -1.300,00 | |
| SU 23 | | | | 0,00 | 0,00 | 0,00 | 0,00 | 0,00 | 0,00 | |
| SA00 | | | | -1.300,00 | 0,00 | -1.300,00 | | | | |
| Investive Gebarung | | | | | | | | | | |
| SU 33 | | | | | | | 0,00 | 0,00 | 0,00 | |
| 1/850000-004000 | | | 3412 | 40 | 0,00 | 0,00 | 0,00 | 7.000,00 | 0,00 | 7.000,00 |
| 1/850000-050000 | | | 3412 | 40 | 0,00 | 0,00 | 0,00 | 3.200,00 | 2.000,00 | 1.200,00 |
| SU 34 | | | | | | | 10.200,00 | 2.000,00 | 8.200,00 | |
| SA2 | | | | | | | -10.200,00 | -2.000,00 | -8.200,00 | |
| SA3 | | | | | | | -11.500,00 | -2.000,00 | -9.500,00 | |

1. Nachtragsvoranschlag 2021

Gemeinde Muggendorf

NVA Ergebnis- und Finanzierungsvoranschlag Detailnachweis

| | MVAG EH | MVAG FH | QU | Ergebnisvoranschlag | | | Finanzierungsvoranschlag | | |
|---------------------------------------------------------|------------|------------|----|---------------------|---------|--------|--------------------------|------------|------------|
| | | | | VA 2021 inkl. NVA | VA 2021 | 1. NVA | VA 2021 inkl. NVA | VA 2021 | 1. NVA |
| Finanzierungstätigkeit | | | | | | | | | |
| SU 35 | | | | | | | 0,00 | 0,00 | 0,00 |
| SU 36 | | | | | | | 0,00 | 0,00 | 0,00 |
| SA4 | | | | | | | 0,00 | 0,00 | 0,00 |
| SA5 | | | | | | | -11.500,00 | -2.000,00 | -9.500,00 |
| 850200 Leitungsinformationssystem WVA Muggendorf | | | | | | | | | |
| Operative Gebarung | | | | | | | | | |
| SU 21 / 31 | | | | 0,00 | 0,00 | 0,00 | 0,00 | 0,00 | 0,00 |
| SU 22 / 32 | | | | 0,00 | 0,00 | 0,00 | 0,00 | 0,00 | 0,00 |
| SA 0 / SA 1 | | | | 0,00 | 0,00 | 0,00 | 0,00 | 0,00 | 0,00 |
| SU 23 | | | | 0,00 | 0,00 | 0,00 | 0,00 | 0,00 | 0,00 |
| SA00 | | | | 0,00 | 0,00 | 0,00 | | | |
| Investive Gebarung | | | | | | | | | |
| SU 33 | | | | | | | 0,00 | 0,00 | 0,00 |
| 5/850200-070000 | | 3411 | 42 | 0,00 | 0,00 | 0,00 | 1.200,00 | 12.000,00 | -10.800,00 |
| SU 34 | | | | | | | 1.200,00 | 12.000,00 | -10.800,00 |
| SA2 | | | | | | | -1.200,00 | -12.000,00 | 10.800,00 |
| SA3 | | | | | | | -1.200,00 | -12.000,00 | 10.800,00 |
| Finanzierungstätigkeit | | | | | | | | | |
| SU 35 | | | | | | | 0,00 | 0,00 | 0,00 |
| SU 36 | | | | | | | 0,00 | 0,00 | 0,00 |
| SA4 | | | | | | | 0,00 | 0,00 | 0,00 |
| SA5 | | | | | | | -1.200,00 | -12.000,00 | 10.800,00 |

1. Nachtragsvoranschlag 2021

Gemeinde Muggendorf

NVA Ergebnis- und Finanzierungsvoranschlag Detailnachweis

| | MVAG EH | MVAG FH | QU | Ergebnisvoranschlag | | Finanzierungsvoranschlag | | | |
|-------------------------------|--------------------------------------------------------------------------------|------------|----|---------------------|------------|--------------------------|-------------------|------------|------------|
| | | | | VA 2021 inkl. NVA | VA 2021 | 1. NVA | VA 2021 inkl. NVA | VA 2021 | 1. NVA |
| 851 | Betriebe der Abwasserbeseitigung | | | | | | | | |
| SA 0 / SA 1 | (0) Nettoergebnis (21 - 22) / (1) Geldfluss operative Gebarung (31 - 32) | | | 0,00 | -31.500,00 | 31.500,00 | 7.300,00 | 48.000,00 | -40.700,00 |
| SA00 | Nettoergebnis nach Zuw./Entn. Haushaltsrücklagen (Saldo 0 +/- SU23) | | | 0,00 | -31.500,00 | 31.500,00 | | | |
| SA2 | Saldo (2) Geldfluss aus der Investiven Gebarung (33 - 34) | | | | | | -7.300,00 | -16.500,00 | 9.200,00 |
| SA3 | Saldo (3) Nettofinanzierungssaldo (Saldo 1 + Saldo 2) | | | | | | -7.300,00 | -48.000,00 | 40.700,00 |
| SA4 | Saldo (4) Geldfluss aus der Finanzierungstätigkeit (35 - 36) | | | | | | 0,00 | 0,00 | 0,00 |
| SA5 | Saldo (5) Geldfluss aus der voranschlagswirksamen Gebarung (Saldo 3 + Saldo 4) | | | | | | -7.300,00 | -48.000,00 | 40.700,00 |
| 851000 | Abwasserbeseitigung | | | | | | | | |
| Operative Gebarung | | | | | | | | | |
| SU 21 / 31 | Summe Erträge / Einzahlungen operative Gebarung | | | 0,00 | 0,00 | 0,00 | 0,00 | 0,00 | 0,00 |
| 5/851000-729910 | Rückführung von Projekten 2225 3225 24 | | | 0,00 | 31.500,00 | -31.500,00 | 0,00 | 31.500,00 | -31.500,00 |
| SU 22 / 32 | Summe Aufwendungen / Auszahlungen operative Gebarung | | | 0,00 | 31.500,00 | -31.500,00 | 0,00 | 31.500,00 | -31.500,00 |
| SA 0 / SA 1 | (0) Nettoergebnis (21 - 22) / (1) Geldfluss operative Gebarung (31 - 32) | | | 0,00 | -31.500,00 | 31.500,00 | 0,00 | -31.500,00 | 31.500,00 |
| SU 23 | Summe Haushaltsrücklagen | | | 0,00 | 0,00 | 0,00 | 0,00 | 0,00 | 0,00 |
| SA00 | Nettoergebnis nach Zuw./Entn. Haushaltsrücklagen (Saldo 0 +/- SU23) | | | 0,00 | -31.500,00 | 31.500,00 | | | |
| Investive Gebarung | | | | | | | | | |
| SU 33 | Summe Einzahlungen investive Gebarung | | | | | | 0,00 | 0,00 | 0,00 |
| 5/851000-070000 | Aktivierungsfähige Rechte (immaterielle Vermögenswerte) 3411 42 | | | 0,00 | 0,00 | 0,00 | 7.300,00 | 16.500,00 | -9.200,00 |
| SU 34 | Summe Auszahlungen investive Gebarung | | | | | | 7.300,00 | 16.500,00 | -9.200,00 |
| SA2 | Saldo (2) Geldfluss aus der Investiven Gebarung (33 - 34) | | | | | | -7.300,00 | -16.500,00 | 9.200,00 |
| SA3 | Saldo (3) Nettofinanzierungssaldo (Saldo 1 + Saldo 2) | | | | | | -7.300,00 | -48.000,00 | 40.700,00 |
| Finanzierungstätigkeit | | | | | | | | | |
| SU 35 | Summe Einzahlungen aus der Finanzierungstätigkeit | | | | | | 0,00 | 0,00 | 0,00 |
| SU 36 | Summe Auszahlungen aus der Finanzierungstätigkeit | | | | | | 0,00 | 0,00 | 0,00 |
| SA4 | Saldo (4) Geldfluss aus der Finanzierungstätigkeit (35 - 36) | | | | | | 0,00 | 0,00 | 0,00 |
| SA5 | Saldo (5) Geldfluss aus der voranschlagswirksamen Gebarung (Saldo 3 + Saldo 4) | | | | | | -7.300,00 | -48.000,00 | 40.700,00 |

1. Nachtragsvoranschlag 2021

Gemeinde Muggendorf

NVA Ergebnis- und Finanzierungsvoranschlag Detailnachweis

| | | MVAG | MVAG | QU | Ergebnisvoranschlag | | Finanzierungsvoranschlag | | | |
|-------------------------------|--------------------------------------------------------------------------------|------|------|----|---------------------|---------|--------------------------|-------------------|---------|-----------|
| | | EH | FH | | VA 2021 inkl. NVA | VA 2021 | 1. NVA | VA 2021 inkl. NVA | VA 2021 | 1. NVA |
| 87 | Wirtschaftliche Unternehmungen | | | | | | | | | |
| SA 0 / SA 1 | (0) Nettoergebnis (21 - 22) / (1) Geldfluss operative Gebarung (31 - 32) | | | | 0,00 | 0,00 | 0,00 | 9.400,00 | 0,00 | 9.400,00 |
| SA00 | Nettoergebnis nach Zuw./Entn. Haushaltsrücklagen (Saldo 0 +/- SU23) | | | | 0,00 | 0,00 | 0,00 | | | |
| SA2 | Saldo (2) Geldfluss aus der Investiven Gebarung (33 - 34) | | | | | | | -9.400,00 | 0,00 | -9.400,00 |
| SA3 | Saldo (3) Nettofinanzierungssaldo (Saldo 1 + Saldo 2) | | | | | | | -9.400,00 | 0,00 | -9.400,00 |
| SA4 | Saldo (4) Geldfluss aus der Finanzierungstätigkeit (35 - 36) | | | | | | | 0,00 | 0,00 | 0,00 |
| SA5 | Saldo (5) Geldfluss aus der voranschlagswirksamen Gebarung (Saldo 3 + Saldo 4) | | | | | | | -9.400,00 | 0,00 | -9.400,00 |
| 870 | Elektrizitätsversorgung | | | | | | | | | |
| SA 0 / SA 1 | (0) Nettoergebnis (21 - 22) / (1) Geldfluss operative Gebarung (31 - 32) | | | | 0,00 | 0,00 | 0,00 | 9.400,00 | 0,00 | 9.400,00 |
| SA00 | Nettoergebnis nach Zuw./Entn. Haushaltsrücklagen (Saldo 0 +/- SU23) | | | | 0,00 | 0,00 | 0,00 | | | |
| SA2 | Saldo (2) Geldfluss aus der Investiven Gebarung (33 - 34) | | | | | | | -9.400,00 | 0,00 | -9.400,00 |
| SA3 | Saldo (3) Nettofinanzierungssaldo (Saldo 1 + Saldo 2) | | | | | | | -9.400,00 | 0,00 | -9.400,00 |
| SA4 | Saldo (4) Geldfluss aus der Finanzierungstätigkeit (35 - 36) | | | | | | | 0,00 | 0,00 | 0,00 |
| SA5 | Saldo (5) Geldfluss aus der voranschlagswirksamen Gebarung (Saldo 3 + Saldo 4) | | | | | | | -9.400,00 | 0,00 | -9.400,00 |
| 870000 | Solartankstelle | | | | | | | | | |
| Operative Gebarung | | | | | | | | | | |
| SU 21 / 31 | Summe Erträge / Einzahlungen operative Gebarung | | | | 0,00 | 0,00 | 0,00 | 0,00 | 0,00 | 0,00 |
| SU 22 / 32 | Summe Aufwendungen / Auszahlungen operative Gebarung | | | | 0,00 | 0,00 | 0,00 | 0,00 | 0,00 | 0,00 |
| SA 0 / SA 1 | (0) Nettoergebnis (21 - 22) / (1) Geldfluss operative Gebarung (31 - 32) | | | | 0,00 | 0,00 | 0,00 | 0,00 | 0,00 | 0,00 |
| SU 23 | Summe Haushaltsrücklagen | | | | 0,00 | 0,00 | 0,00 | 0,00 | 0,00 | 0,00 |
| SA00 | Nettoergebnis nach Zuw./Entn. Haushaltsrücklagen (Saldo 0 +/- SU23) | | | | 0,00 | 0,00 | 0,00 | | | |
| Investive Gebarung | | | | | | | | | | |
| SU 33 | Summe Einzahlungen investive Gebarung | | | | | | | 0,00 | 0,00 | 0,00 |
| 5/870000-050000 | Sonderanlagen | | 3412 | 40 | 0,00 | 0,00 | 0,00 | 9.400,00 | 0,00 | 9.400,00 |
| SU 34 | Summe Auszahlungen investive Gebarung | | | | | | | 9.400,00 | 0,00 | 9.400,00 |
| SA2 | Saldo (2) Geldfluss aus der Investiven Gebarung (33 - 34) | | | | | | | -9.400,00 | 0,00 | -9.400,00 |
| SA3 | Saldo (3) Nettofinanzierungssaldo (Saldo 1 + Saldo 2) | | | | | | | -9.400,00 | 0,00 | -9.400,00 |
| Finanzierungstätigkeit | | | | | | | | | | |
| SU 35 | Summe Einzahlungen aus der Finanzierungstätigkeit | | | | | | | 0,00 | 0,00 | 0,00 |
| SU 36 | Summe Auszahlungen aus der Finanzierungstätigkeit | | | | | | | 0,00 | 0,00 | 0,00 |
| SA4 | Saldo (4) Geldfluss aus der Finanzierungstätigkeit (35 - 36) | | | | | | | 0,00 | 0,00 | 0,00 |
| SA5 | Saldo (5) Geldfluss aus der voranschlagswirksamen Gebarung (Saldo 3 + Saldo 4) | | | | | | | -9.400,00 | 0,00 | -9.400,00 |

| | | MVAG | MVAG | QU | Ergebnisvoranschlag | | | Finanzierungsvoranschlag | | |
|---------------------------------------------------------------------------|--------------------------------------------------------------------------------|------|------|----|---------------------|------------|------------|--------------------------|------------|------------|
| | | EH | FH | | VA 2021 inkl. NVA | VA 2021 | 1. NVA | VA 2021 inkl. NVA | VA 2021 | 1. NVA |
| 9 Finanzwirtschaft | | | | | | | | | | |
| SA 0 / SA 1 | (0) Nettoergebnis (21 - 22) / (1) Geldfluss operative Gebarung (31 - 32) | | | | 487.100,00 | 432.600,00 | 54.500,00 | 487.100,00 | 432.600,00 | 54.500,00 |
| SA00 | Nettoergebnis nach Zuw./Entn. Haushaltsrücklagen (Saldo 0 +/- SU23) | | | | 487.100,00 | 461.400,00 | 25.700,00 | | | |
| SA2 | Saldo (2) Geldfluss aus der Investiven Gebarung (33 - 34) | | | | | | | 0,00 | 0,00 | 0,00 |
| SA3 | Saldo (3) Nettofinanzierungssaldo (Saldo 1 + Saldo 2) | | | | | | | 487.100,00 | 432.600,00 | 54.500,00 |
| SA4 | Saldo (4) Geldfluss aus der Finanzierungstätigkeit (35 - 36) | | | | | | | 0,00 | 0,00 | 0,00 |
| SA5 | Saldo (5) Geldfluss aus der voranschlagswirksamen Gebarung (Saldo 3 + Saldo 4) | | | | | | | 487.100,00 | 432.600,00 | 54.500,00 |
| 91 Kapitalvermögen und Stiftungen ohne eigene Rechtspersönlichkeit | | | | | | | | | | |
| SA 0 / SA 1 | (0) Nettoergebnis (21 - 22) / (1) Geldfluss operative Gebarung (31 - 32) | | | | -5.000,00 | 31.500,00 | -36.500,00 | 5.000,00 | 31.500,00 | -26.500,00 |
| SA00 | Nettoergebnis nach Zuw./Entn. Haushaltsrücklagen (Saldo 0 +/- SU23) | | | | -5.000,00 | 60.300,00 | -65.300,00 | | | |
| SA2 | Saldo (2) Geldfluss aus der Investiven Gebarung (33 - 34) | | | | | | | 0,00 | 0,00 | 0,00 |
| SA3 | Saldo (3) Nettofinanzierungssaldo (Saldo 1 + Saldo 2) | | | | | | | -5.000,00 | 31.500,00 | -36.500,00 |
| SA4 | Saldo (4) Geldfluss aus der Finanzierungstätigkeit (35 - 36) | | | | | | | 0,00 | 0,00 | 0,00 |
| SA5 | Saldo (5) Geldfluss aus der voranschlagswirksamen Gebarung (Saldo 3 + Saldo 4) | | | | | | | -5.000,00 | 31.500,00 | -36.500,00 |
| 910 Geldverkehr | | | | | | | | | | |
| SA 0 / SA 1 | (0) Nettoergebnis (21 - 22) / (1) Geldfluss operative Gebarung (31 - 32) | | | | -5.000,00 | 31.500,00 | -36.500,00 | 5.000,00 | 31.500,00 | -26.500,00 |
| SA00 | Nettoergebnis nach Zuw./Entn. Haushaltsrücklagen (Saldo 0 +/- SU23) | | | | -5.000,00 | 45.900,00 | -50.900,00 | | | |
| SA2 | Saldo (2) Geldfluss aus der Investiven Gebarung (33 - 34) | | | | | | | 0,00 | 0,00 | 0,00 |
| SA3 | Saldo (3) Nettofinanzierungssaldo (Saldo 1 + Saldo 2) | | | | | | | -5.000,00 | 31.500,00 | -36.500,00 |
| SA4 | Saldo (4) Geldfluss aus der Finanzierungstätigkeit (35 - 36) | | | | | | | 0,00 | 0,00 | 0,00 |
| SA5 | Saldo (5) Geldfluss aus der voranschlagswirksamen Gebarung (Saldo 3 + Saldo 4) | | | | | | | -5.000,00 | 31.500,00 | -36.500,00 |
| 910000 Geldverkehr | | | | | | | | | | |
| Operative Gebarung | | | | | | | | | | |
| 2/910000+829910 | Sonstige Erträge Rückführungen von Projekten | 2116 | 3116 | 18 | 0,00 | 31.500,00 | -31.500,00 | 0,00 | 31.500,00 | -31.500,00 |
| SU 21 / 31 | Summe Erträge / Einzahlungen operative Gebarung | | | | 0,00 | 31.500,00 | -31.500,00 | 0,00 | 31.500,00 | -31.500,00 |
| 1/910000-729910 | Sonstige Aufwendungen an Projekte | 2225 | 3225 | 24 | 5.000,00 | 0,00 | 5.000,00 | 5.000,00 | 0,00 | 5.000,00 |
| SU 22 / 32 | Summe Aufwendungen / Auszahlungen operative Gebarung | | | | 5.000,00 | 0,00 | 5.000,00 | 5.000,00 | 0,00 | 5.000,00 |
| SA 0 / SA 1 | (0) Nettoergebnis (21 - 22) / (1) Geldfluss operative Gebarung (31 - 32) | | | | -5.000,00 | 31.500,00 | -36.500,00 | -5.000,00 | 31.500,00 | -36.500,00 |
| 2/910000+895000 | Entnahmen von allgemeinen Haushaltsrücklagen | 2301 | | | 0,00 | 14.400,00 | -14.400,00 | 0,00 | 0,00 | 0,00 |
| SU 23 | Summe Haushaltsrücklagen | | | | 0,00 | 14.400,00 | -14.400,00 | 0,00 | 0,00 | 0,00 |
| SA00 | Nettoergebnis nach Zuw./Entn. Haushaltsrücklagen (Saldo 0 +/- SU23) | | | | -5.000,00 | 45.900,00 | -50.900,00 | | | |
| Investive Gebarung | | | | | | | | | | |
| SU 33 | Summe Einzahlungen investive Gebarung | | | | | | | 0,00 | 0,00 | 0,00 |
| SU 34 | Summe Auszahlungen investive Gebarung | | | | | | | 0,00 | 0,00 | 0,00 |
| SA2 | Saldo (2) Geldfluss aus der Investiven Gebarung (33 - 34) | | | | | | | 0,00 | 0,00 | 0,00 |

1. Nachtragsvoranschlag 2021

Gemeinde Muggendorf

NVA Ergebnis- und Finanzierungsvoranschlag Detailnachweis

| | MVAG EH | MVAG FH | QU | Ergebnisvoranschlag | | Finanzierungsvoranschlag | | | |
|-------------------------------|------------|------------|----|---------------------|---------|--------------------------|-------------------|-----------|------------|
| | | | | VA 2021 inkl. NVA | VA 2021 | 1. NVA | VA 2021 inkl. NVA | VA 2021 | 1. NVA |
| SA3 | | | | | | | -5.000,00 | 31.500,00 | -36.500,00 |
| | | | | | | | | | |
| | | | | | | | | | |
| Finanzierungstätigkeit | | | | | | | | | |
| SU 35 | | | | | | | 0,00 | 0,00 | 0,00 |
| SU 36 | | | | | | | 0,00 | 0,00 | 0,00 |
| SA4 | | | | | | | 0,00 | 0,00 | 0,00 |
| SA5 | | | | | | | -5.000,00 | 31.500,00 | -36.500,00 |

1. Nachtragsvoranschlag 2021

Gemeinde Muggendorf

NVA Ergebnis- und Finanzierungsvoranschlag Detailnachweis

| | MVAG EH | MVAG FH | QU | Ergebnisvoranschlag | | | Finanzierungsvoranschlag | | |
|-------------------------------|--------------------------------------------------------------------------------|------------|----|---------------------|-----------|------------|--------------------------|---------|--------|
| | | | | VA 2021 inkl. NVA | VA 2021 | 1. NVA | VA 2021 inkl. NVA | VA 2021 | 1. NVA |
| 912 | Rücklagen (soweit nicht aufteilbar) | | | | | | | | |
| SA 0 / SA 1 | (0) Nettoergebnis (21 - 22) / (1) Geldfluss operative Gebarung (31 - 32) | | | 0,00 | 0,00 | 0,00 | 0,00 | 0,00 | 0,00 |
| SA00 | Nettoergebnis nach Zuw./Entn. Haushaltsrücklagen (Saldo 0 +/- SU23) | | | 0,00 | 14.400,00 | -14.400,00 | | | |
| SA2 | Saldo (2) Geldfluss aus der Investiven Gebarung (33 - 34) | | | | | | 0,00 | 0,00 | 0,00 |
| SA3 | Saldo (3) Nettofinanzierungssaldo (Saldo 1 + Saldo 2) | | | | | | 0,00 | 0,00 | 0,00 |
| SA4 | Saldo (4) Geldfluss aus der Finanzierungstätigkeit (35 - 36) | | | | | | 0,00 | 0,00 | 0,00 |
| SA5 | Saldo (5) Geldfluss aus der voranschlagswirksamen Gebarung (Saldo 3 + Saldo 4) | | | | | | 0,00 | 0,00 | 0,00 |
| 912000 | Rücklagen (soweit nicht aufgeteilt) | | | | | | | | |
| Operative Gebarung | | | | | | | | | |
| SU 21 / 31 | Summe Erträge / Einzahlungen operative Gebarung | | | 0,00 | 0,00 | 0,00 | 0,00 | 0,00 | 0,00 |
| SU 22 / 32 | Summe Aufwendungen / Auszahlungen operative Gebarung | | | 0,00 | 0,00 | 0,00 | 0,00 | 0,00 | 0,00 |
| SA 0 / SA 1 | (0) Nettoergebnis (21 - 22) / (1) Geldfluss operative Gebarung (31 - 32) | | | 0,00 | 0,00 | 0,00 | 0,00 | 0,00 | 0,00 |
| 2/912000+895001 | Entnahmen von allgemeinen Haushaltsrücklagen 2301 | | | 0,00 | 14.400,00 | -14.400,00 | 0,00 | 0,00 | 0,00 |
| SU 23 | Summe Haushaltsrücklagen | | | 0,00 | 14.400,00 | -14.400,00 | 0,00 | 0,00 | 0,00 |
| SA00 | Nettoergebnis nach Zuw./Entn. Haushaltsrücklagen (Saldo 0 +/- SU23) | | | 0,00 | 14.400,00 | -14.400,00 | | | |
| Investive Gebarung | | | | | | | | | |
| SU 33 | Summe Einzahlungen investive Gebarung | | | | | | 0,00 | 0,00 | 0,00 |
| SU 34 | Summe Auszahlungen investive Gebarung | | | | | | 0,00 | 0,00 | 0,00 |
| SA2 | Saldo (2) Geldfluss aus der Investiven Gebarung (33 - 34) | | | | | | 0,00 | 0,00 | 0,00 |
| SA3 | Saldo (3) Nettofinanzierungssaldo (Saldo 1 + Saldo 2) | | | | | | 0,00 | 0,00 | 0,00 |
| Finanzierungstätigkeit | | | | | | | | | |
| SU 35 | Summe Einzahlungen aus der Finanzierungstätigkeit | | | | | | 0,00 | 0,00 | 0,00 |
| SU 36 | Summe Auszahlungen aus der Finanzierungstätigkeit | | | | | | 0,00 | 0,00 | 0,00 |
| SA4 | Saldo (4) Geldfluss aus der Finanzierungstätigkeit (35 - 36) | | | | | | 0,00 | 0,00 | 0,00 |
| SA5 | Saldo (5) Geldfluss aus der voranschlagswirksamen Gebarung (Saldo 3 + Saldo 4) | | | | | | 0,00 | 0,00 | 0,00 |

1. Nachtragsvoranschlag 2021

Gemeinde Muggendorf

NVA Ergebnis- und Finanzierungsvoranschlag Detailnachweis

| | | MVAG | MVAG | QU | Ergebnisvoranschlag | | Finanzierungsvoranschlag | | | |
|-------------------------------|--------------------------------------------------------------------------------|------|------|----|---------------------|------------|--------------------------|-------------------|------------|-----------|
| | | EH | FH | | VA 2021 inkl. NVA | VA 2021 | 1. NVA | VA 2021 inkl. NVA | VA 2021 | 1. NVA |
| 92 | Öffentliche Abgaben | | | | | | | | | |
| SA 0 / SA 1 | (0) Nettoergebnis (21 - 22) / (1) Geldfluss operative Gebarung (31 - 32) | | | | 437.700,00 | 378.200,00 | 59.500,00 | 437.700,00 | 378.200,00 | 59.500,00 |
| SA00 | Nettoergebnis nach Zuw./Entn. Haushaltsrücklagen (Saldo 0 +/- SU23) | | | | 437.700,00 | 378.200,00 | 59.500,00 | | | |
| SA2 | Saldo (2) Geldfluss aus der Investiven Gebarung (33 - 34) | | | | | | | 0,00 | 0,00 | 0,00 |
| SA3 | Saldo (3) Nettofinanzierungssaldo (Saldo 1 + Saldo 2) | | | | | | | 437.700,00 | 378.200,00 | 59.500,00 |
| SA4 | Saldo (4) Geldfluss aus der Finanzierungstätigkeit (35 - 36) | | | | | | | 0,00 | 0,00 | 0,00 |
| SA5 | Saldo (5) Geldfluss aus der voranschlagswirksamen Gebarung (Saldo 3 + Saldo 4) | | | | | | | 437.700,00 | 378.200,00 | 59.500,00 |
| 921 | Zwischen Ländern und Gemeinden geteilte Abgaben | | | | | | | | | |
| SA 0 / SA 1 | (0) Nettoergebnis (21 - 22) / (1) Geldfluss operative Gebarung (31 - 32) | | | | 1.100,00 | 0,00 | 1.100,00 | 1.100,00 | 0,00 | 1.100,00 |
| SA00 | Nettoergebnis nach Zuw./Entn. Haushaltsrücklagen (Saldo 0 +/- SU23) | | | | 1.100,00 | 0,00 | 1.100,00 | | | |
| SA2 | Saldo (2) Geldfluss aus der Investiven Gebarung (33 - 34) | | | | | | | 0,00 | 0,00 | 0,00 |
| SA3 | Saldo (3) Nettofinanzierungssaldo (Saldo 1 + Saldo 2) | | | | | | | 1.100,00 | 0,00 | 1.100,00 |
| SA4 | Saldo (4) Geldfluss aus der Finanzierungstätigkeit (35 - 36) | | | | | | | 0,00 | 0,00 | 0,00 |
| SA5 | Saldo (5) Geldfluss aus der voranschlagswirksamen Gebarung (Saldo 3 + Saldo 4) | | | | | | | 1.100,00 | 0,00 | 1.100,00 |
| 921000 | Zwischen Ländern und Gemeinden gete Abgaben | | | | | | | | | |
| Operative Gebarung | | | | | | | | | | |
| 2/921000+861000 | Tourismusabgaben | 2121 | 3121 | 15 | 1.100,00 | 0,00 | 1.100,00 | 1.100,00 | 0,00 | 1.100,00 |
| SU 21 / 31 | Summe Erträge / Einzahlungen operative Gebarung | | | | 1.100,00 | 0,00 | 1.100,00 | 1.100,00 | 0,00 | 1.100,00 |
| SU 22 / 32 | Summe Aufwendungen / Auszahlungen operative Gebarung | | | | 0,00 | 0,00 | 0,00 | 0,00 | 0,00 | 0,00 |
| SA 0 / SA 1 | (0) Nettoergebnis (21 - 22) / (1) Geldfluss operative Gebarung (31 - 32) | | | | 1.100,00 | 0,00 | 1.100,00 | 1.100,00 | 0,00 | 1.100,00 |
| SU 23 | Summe Haushaltsrücklagen | | | | 0,00 | 0,00 | 0,00 | 0,00 | 0,00 | 0,00 |
| SA00 | Nettoergebnis nach Zuw./Entn. Haushaltsrücklagen (Saldo 0 +/- SU23) | | | | 1.100,00 | 0,00 | 1.100,00 | | | |
| Investive Gebarung | | | | | | | | | | |
| SU 33 | Summe Einzahlungen investive Gebarung | | | | | | | 0,00 | 0,00 | 0,00 |
| SU 34 | Summe Auszahlungen investive Gebarung | | | | | | | 0,00 | 0,00 | 0,00 |
| SA2 | Saldo (2) Geldfluss aus der Investiven Gebarung (33 - 34) | | | | | | | 0,00 | 0,00 | 0,00 |
| SA3 | Saldo (3) Nettofinanzierungssaldo (Saldo 1 + Saldo 2) | | | | | | | 1.100,00 | 0,00 | 1.100,00 |
| Finanzierungstätigkeit | | | | | | | | | | |
| SU 35 | Summe Einzahlungen aus der Finanzierungstätigkeit | | | | | | | 0,00 | 0,00 | 0,00 |
| SU 36 | Summe Auszahlungen aus der Finanzierungstätigkeit | | | | | | | 0,00 | 0,00 | 0,00 |
| SA4 | Saldo (4) Geldfluss aus der Finanzierungstätigkeit (35 - 36) | | | | | | | 0,00 | 0,00 | 0,00 |
| SA5 | Saldo (5) Geldfluss aus der voranschlagswirksamen Gebarung (Saldo 3 + Saldo 4) | | | | | | | 1.100,00 | 0,00 | 1.100,00 |

1. Nachtragsvoranschlag 2021

Gemeinde Muggendorf

NVA Ergebnis- und Finanzierungsvoranschlag Detailnachweis

| | MVAG EH | MVAG FH | QU | Ergebnisvoranschlag | | | Finanzierungsvoranschlag | | | |
|-------------------------------|--------------------------------------------------------------------------------|------------|------|---------------------|------------|------------|--------------------------|------------|------------|-----------|
| | | | | VA 2021 inkl. NVA | VA 2021 | 1. NVA | VA 2021 inkl. NVA | VA 2021 | 1. NVA | |
| 925 | Ertragsanteile an gemeinschaftlichen Bundesabgaben | | | | | | | | | |
| SA 0 / SA 1 | (0) Nettoergebnis (21 - 22) / (1) Geldfluss operative Gebarung (31 – 32) | | | 436.600,00 | 378.200,00 | 58.400,00 | 436.600,00 | 378.200,00 | 58.400,00 | |
| SA00 | Nettoergebnis nach Zuw./Entn. Haushaltsrücklagen (Saldo 0 +/- SU23) | | | 436.600,00 | 378.200,00 | 58.400,00 | | | | |
| SA2 | Saldo (2) Geldfluss aus der Investiven Gebarung (33 – 34) | | | | | | 0,00 | 0,00 | 0,00 | |
| SA3 | Saldo (3) Nettofinanzierungssaldo (Saldo 1 + Saldo 2) | | | | | | 436.600,00 | 378.200,00 | 58.400,00 | |
| SA4 | Saldo (4) Geldfluss aus der Finanzierungstätigkeit (35 – 36) | | | | | | 0,00 | 0,00 | 0,00 | |
| SA5 | Saldo (5) Geldfluss aus der voranschlagswirksamen Gebarung (Saldo 3 + Saldo 4) | | | | | | 436.600,00 | 378.200,00 | 58.400,00 | |
| 925000 | Ertragsanteile an gemeinschaftliche Bundesabgaben | | | | | | | | | |
| Operative Gebarung | | | | | | | | | | |
| 2/925000+859000 | Ertragsanteile gesamt | 2112 | 3112 | 11 | 436.600,00 | 378.200,00 | 58.400,00 | 436.600,00 | 378.200,00 | 58.400,00 |
| SU 21 / 31 | Summe Erträge / Einzahlungen operative Gebarung | | | 436.600,00 | 378.200,00 | 58.400,00 | 436.600,00 | 378.200,00 | 58.400,00 | |
| SU 22 / 32 | Summe Aufwendungen / Auszahlungen operative Gebarung | | | 0,00 | 0,00 | 0,00 | 0,00 | 0,00 | 0,00 | |
| SA 0 / SA 1 | (0) Nettoergebnis (21 - 22) / (1) Geldfluss operative Gebarung (31 – 32) | | | 436.600,00 | 378.200,00 | 58.400,00 | 436.600,00 | 378.200,00 | 58.400,00 | |
| SU 23 | Summe Haushaltsrücklagen | | | 0,00 | 0,00 | 0,00 | 0,00 | 0,00 | 0,00 | |
| SA00 | Nettoergebnis nach Zuw./Entn. Haushaltsrücklagen (Saldo 0 +/- SU23) | | | 436.600,00 | 378.200,00 | 58.400,00 | | | | |
| Investive Gebarung | | | | | | | | | | |
| SU 33 | Summe Einzahlungen investive Gebarung | | | | | | 0,00 | 0,00 | 0,00 | |
| SU 34 | Summe Auszahlungen investive Gebarung | | | | | | 0,00 | 0,00 | 0,00 | |
| SA2 | Saldo (2) Geldfluss aus der Investiven Gebarung (33 – 34) | | | | | | 0,00 | 0,00 | 0,00 | |
| SA3 | Saldo (3) Nettofinanzierungssaldo (Saldo 1 + Saldo 2) | | | | | | 436.600,00 | 378.200,00 | 58.400,00 | |
| Finanzierungstätigkeit | | | | | | | | | | |
| SU 35 | Summe Einzahlungen aus der Finanzierungstätigkeit | | | | | | 0,00 | 0,00 | 0,00 | |
| SU 36 | Summe Auszahlungen aus der Finanzierungstätigkeit | | | | | | 0,00 | 0,00 | 0,00 | |
| SA4 | Saldo (4) Geldfluss aus der Finanzierungstätigkeit (35 – 36) | | | | | | 0,00 | 0,00 | 0,00 | |
| SA5 | Saldo (5) Geldfluss aus der voranschlagswirksamen Gebarung (Saldo 3 + Saldo 4) | | | | | | 436.600,00 | 378.200,00 | 58.400,00 | |

1. Nachtragsvoranschlag 2021

Gemeinde Muggendorf

NVA Ergebnis- und Finanzierungsvoranschlag Detailnachweis

| | | MVAG | | | Ergebnisvoranschlag | | Finanzierungsvoranschlag | | | |
|-------------------------------|--------------------------------------------------------------------------------|------|------|-----------|---------------------|-----------|--------------------------|-------------------|-----------|-----------|
| | | EH | FH | QU | VA 2021 inkl. NVA | VA 2021 | 1. NVA | VA 2021 inkl. NVA | VA 2021 | 1. NVA |
| 94 | Finanzzuweisungen und Zuschüsse | | | | | | | | | |
| SA 0 / SA 1 | (0) Nettoergebnis (21 - 22) / (1) Geldfluss operative Gebarung (31 - 32) | | | 54.400,00 | 22.900,00 | 31.500,00 | 54.400,00 | 22.900,00 | 31.500,00 | |
| SA00 | Nettoergebnis nach Zuw./Entn. Haushaltsrücklagen (Saldo 0 +/- SU23) | | | 54.400,00 | 22.900,00 | 31.500,00 | | | | |
| SA2 | Saldo (2) Geldfluss aus der Investiven Gebarung (33 - 34) | | | | | | 0,00 | 0,00 | 0,00 | |
| SA3 | Saldo (3) Nettofinanzierungssaldo (Saldo 1 + Saldo 2) | | | | | | 54.400,00 | 22.900,00 | 31.500,00 | |
| SA4 | Saldo (4) Geldfluss aus der Finanzierungstätigkeit (35 - 36) | | | | | | 0,00 | 0,00 | 0,00 | |
| SA5 | Saldo (5) Geldfluss aus der voranschlagswirksamen Gebarung (Saldo 3 + Saldo 4) | | | | | | 54.400,00 | 22.900,00 | 31.500,00 | |
| 941 | Sonstige Finanzzuweisungen nach dem FAG | | | | | | | | | |
| SA 0 / SA 1 | (0) Nettoergebnis (21 - 22) / (1) Geldfluss operative Gebarung (31 - 32) | | | 54.400,00 | 22.900,00 | 31.500,00 | 54.400,00 | 22.900,00 | 31.500,00 | |
| SA00 | Nettoergebnis nach Zuw./Entn. Haushaltsrücklagen (Saldo 0 +/- SU23) | | | 54.400,00 | 22.900,00 | 31.500,00 | | | | |
| SA2 | Saldo (2) Geldfluss aus der Investiven Gebarung (33 - 34) | | | | | | 0,00 | 0,00 | 0,00 | |
| SA3 | Saldo (3) Nettofinanzierungssaldo (Saldo 1 + Saldo 2) | | | | | | 54.400,00 | 22.900,00 | 31.500,00 | |
| SA4 | Saldo (4) Geldfluss aus der Finanzierungstätigkeit (35 - 36) | | | | | | 0,00 | 0,00 | 0,00 | |
| SA5 | Saldo (5) Geldfluss aus der voranschlagswirksamen Gebarung (Saldo 3 + Saldo 4) | | | | | | 54.400,00 | 22.900,00 | 31.500,00 | |
| 941000 | Sonstige Finanzzuweisungen nach dem FAG | | | | | | | | | |
| Operative Gebarung | | | | | | | | | | |
| 2/941000+860000 | Lfd. Transferzahlungen von Bund, Bundesfonds | 2121 | 3121 | 15 | 54.400,00 | 22.900,00 | 31.500,00 | 54.400,00 | 22.900,00 | 31.500,00 |
| SU 21 / 31 | Summe Erträge / Einzahlungen operative Gebarung | | | 54.400,00 | 22.900,00 | 31.500,00 | 54.400,00 | 22.900,00 | 31.500,00 | |
| SU 22 / 32 | Summe Aufwendungen / Auszahlungen operative Gebarung | | | 0,00 | 0,00 | 0,00 | 0,00 | 0,00 | 0,00 | |
| SA 0 / SA 1 | (0) Nettoergebnis (21 - 22) / (1) Geldfluss operative Gebarung (31 - 32) | | | 54.400,00 | 22.900,00 | 31.500,00 | 54.400,00 | 22.900,00 | 31.500,00 | |
| SU 23 | Summe Haushaltsrücklagen | | | 0,00 | 0,00 | 0,00 | 0,00 | 0,00 | 0,00 | |
| SA00 | Nettoergebnis nach Zuw./Entn. Haushaltsrücklagen (Saldo 0 +/- SU23) | | | 54.400,00 | 22.900,00 | 31.500,00 | | | | |
| Investive Gebarung | | | | | | | | | | |
| SU 33 | Summe Einzahlungen investive Gebarung | | | | | | 0,00 | 0,00 | 0,00 | |
| SU 34 | Summe Auszahlungen investive Gebarung | | | | | | 0,00 | 0,00 | 0,00 | |
| SA2 | Saldo (2) Geldfluss aus der Investiven Gebarung (33 - 34) | | | | | | 0,00 | 0,00 | 0,00 | |
| SA3 | Saldo (3) Nettofinanzierungssaldo (Saldo 1 + Saldo 2) | | | | | | 54.400,00 | 22.900,00 | 31.500,00 | |
| Finanzierungstätigkeit | | | | | | | | | | |
| SU 35 | Summe Einzahlungen aus der Finanzierungstätigkeit | | | | | | 0,00 | 0,00 | 0,00 | |
| SU 36 | Summe Auszahlungen aus der Finanzierungstätigkeit | | | | | | 0,00 | 0,00 | 0,00 | |
| SA4 | Saldo (4) Geldfluss aus der Finanzierungstätigkeit (35 - 36) | | | | | | 0,00 | 0,00 | 0,00 | |
| SA5 | Saldo (5) Geldfluss aus der voranschlagswirksamen Gebarung (Saldo 3 + Saldo 4) | | | | | | 54.400,00 | 22.900,00 | 31.500,00 | |

Personaldaten iSd ÖStp (Anlage 4)

| Gruppe 1 - gesamt | Dienstverhältnis zu Gemeinde, dienstleistend in einer Dienststelle, bezahlt aus dem Budget | | Personalaufwendungen, Aktive, betriebsmäßige Darstellung exklusive Ausgliederungen | | | | |
|--------------------------------------------------------------|--------------------------------------------------------------------------------------------|-----|------------------------------------------------------------------------------------|-----------------------------------------------|----------------------|----------------|--------|
| | Köpfe | VBÄ | davon melden Gemeinden optional | | | | gesamt |
| Bezüge (L und G: Unterklasse 50-55) | | | Nebengebühren (L und G: Gruppen 564-569) | Dienstgeberbeiträge (L und G: Unterklasse 58) | Weitere Aufwendungen | Kontenklasse 5 | |
| BeamtInnen | 0,0 | 0,0 | | | | | |
| Vertragsbedienstete | 8,0 | 5,3 | | | | | |
| KV-Bedienstete (Kollektivvertrag) | 0,0 | 0,0 | | | | | |
| Summe | 8,0 | 5,3 | | | | | |
| darunter (Teilmengen der Gruppe 1) | | | | | | | |
| MusikschullehrerInnen | 0,0 | 0,0 | | | | | |
| KindergärtnerInnen und | 0,0 | 0,0 | | | | | |
| Bedienstete nicht-ausgliederter Krankenanstalten | 0,0 | 0,0 | | | | | |
| Gruppe 1a - Ausbildungsverhältnisse (insb. Lehrlinge) | | | | | | | |
| | 0,0 | | | | | | |

| Gruppe 2 - gesamt | Dienstverhältnis zur Gemeinde, dienstleistend bei sonstigem Rechtsträger, bezahlt aus dem Budget | | Personalaufwendungen, Aktive, Ausgliederter | | | | |
|-------------------------------------|--------------------------------------------------------------------------------------------------|-----|---------------------------------------------|-----------------------------------------------|----------------------|----------------|--------|
| | Köpfe | VBÄ | davon melden Gemeinden optional | | | | gesamt |
| Bezüge (L und G: Unterklasse 50-55) | | | Nebengebühren (L und G: Gruppen 564-569) | Dienstgeberbeiträge (L und G: Unterklasse 58) | Weitere Aufwendungen | Kontenklasse 5 | |
| BeamtInnen | 0,0 | 0,0 | | | | | |
| Vertragsbedienstete | 0,0 | 0,0 | | | | | |
| Summe | 0,0 | 0,0 | | | | | |

1. Nachtragsvoranschlag 2021

Gemeinde Muggendorf

| BeamtInnen-PensionistInnen zum 31.12.2021 | | | |
|--------------------------------------------------------------------------------------------------------------------------------------------------------------------------------------------------------------------------------------------------------------------------------------------------------------------------------------------------------------------------------------------------------------------------------------------------------------------------------------------------------------------------------------------------------------------------------------------------------------------------------------------------------------------------------------------------------------------------------------------------------------------------------------------------------------------------------------------------------------------------------------------------------------------------------------|--------|-----------------------------------|-----------------------------------|
| | Anzahl | Ø-Pensionshöhe /Mt. ¹⁾ | |
| RuhegenussbezieherInnen | 0,0 | 0,0 | |
| Hinterbliebene ²⁾ | 0,0 | 0,0 | |
| Neue RuhegenussbezieherInnen im Bezugsjahr 2021 | | | |
| | Anzahl | Ø-Pensionsantrittsalter | Ø-Pensionshöhe /Mt. ¹⁾ |
| Alterspension ³⁾ | 0,0 | 0,0 | 0,0 |
| Dienstunfähigkeit ⁴⁾ | 0,0 | 0,0 | 0,0 |
| vorzeitige Pensionierung mit Abschlag ⁵⁾ | 0,0 | 0,0 | 0,0 |
| vorzeitige Pensionierung ohne Abschlag ⁶⁾ | 0,0 | 0,0 | 0,0 |
| Pensionierungen gesamt | 0,0 | 0,0 | 0,0 |
| 1) Durchschnittspension im Dezember laut Personalstatistik-Festlegungen ohne Sonderzahlungen, ohne Pflegegeld und ohne sonstige Transferleistungen; brutto 2) Witwen-, Witwer-, Waisenversorgungsbezüge und vergleichbare Leistungen 3) Ruhebezüge aufgrund einer Ruhestandsversetzung durch Erklärung iSd § 15 iVm § 236c Abs. 1 BDG 1979, eines Übertritts in den Ruhestand oder einer vergleichbaren Regelung 4) Ruhebezüge aufgrund einer Ruhestandsversetzung wegen dauernder Dienstunfähigkeit 5) Ruhebezüge aufgrund einer Ruhestandsversetzung vor dem Mindestalter für eine Ruhestandsversetzung durch Erklärung iSd Z 3, die eine Minderung der Bemessungsgrundlage bewirkt (z.B. § 207n BDG 1979) 6) Ruhebezüge aufgrund einer Ruhestandsversetzung vor dem Mindestalter für eine Ruhestandsversetzung durch Erklärung iSd Z 3, die keine Minderung der Bemessungsgrundlage bewirkt (z.B. § 207n BDG 1979) | | | |
| Pensionsausgaben für das Bezugsjahr 2021 | | | |
| Summe | 0,00 | | |

Nachweis über Transferzahlungen (Anlage 6a)

1. Nachtragsvoranschlag 2021

Gemeinde Muggendorf

Nachweis über Transferzahlungen (Anlage 6a)

| Haushaltskonto | Bezeichnung Ansatz | Bezeichnung Post | Summe Einzahlungen | Summe Auszahlungen |
|----------------------------------------------------------------------------------------|--------------------------------------------|--------------------------------------------------------------------------|--------------------|--------------------|
| Transferzahlungen von/an Bund, Bundesfonds, Bundeskammern | | | | |
| Gesamtsumme Transferzahlungen von/an Bund, Bundesfonds, Bundeskammern | | | 133.100,00 | 0,00 |
| Summe Kapitaltransfers | | | 78.700,00 | 0,00 |
| Summe Laufende Transfers | | | 54.400,00 | 0,00 |
| 2/851000+300000 | Abwasserbeseitigung | Kapitaltransfers von Bund, Bundesfonds und Bundeskammern KPC Barwert | 38.700,00 | |
| 2/941000+860000 | Sonstige Finanzzuweisungen nach dem FAG | Lfd. Transferzahlungen von Bund, Bundesfonds | 54.400,00 | |
| 6/850200+300000 | Leitungsinformationssystem WVA Muggendorf | Kapitaltransferzahlungen von Bund, Bundesfonds und Bundeskammern | 20.000,00 | |
| 6/851000+300000 | Abwasserbeseitigung | LIS ABA Kapitaltransferzahlungen von Bund, Bundesfonds und Bundeskammern | 20.000,00 | |
| Transferzahlungen von/an Länder, Landesfonds, Landesammern | | | | |
| Gesamtsumme Transferzahlungen von/an Länder, Landesfonds, Landesammern | | | 124.400,00 | 75.800,00 |
| Summe Kapitaltransfers | | | 2.700,00 | 0,00 |
| Summe Laufende Transfers | | | 121.700,00 | 75.800,00 |
| 2/940000+861100 | Bedarfszuweisungen | Laufende Transferzahlungen von Land u. Landesfonds | 18.900,00 | |
| 6/612000+871000 | Gemeindestraßen | Land NÖ Bedarfszuweisung | 60.000,00 | |
| 6/710000+301000 | Land- und forstwirtschaftlicher Weg | Kapitaltransfers von Ländern (Agrarbezirksbehörde) | 2.700,00 | |
| 6/710000+871000 | Land- und forstwirtschaftlicher Weg | Land NÖ Bedarfszuweisung | 2.800,00 | |
| 6/820000+871000 | Wirtschaftshöfe | Land NÖ Bedarfszuweisung | 40.000,00 | |
| 1/419000-751100 | Sonstige Einrichtungen | Sozialhilfeumlage | | 64.000,00 |
| 1/439000-751000 | Sonstige Einrichtungen und Maßnahme | Kinder-u. Jugendhilfe-Umlage | | 10.000,00 |
| 1/510000-751000 | Medizinische Bereichsversorgung | Land, Gemeindeärztlicher Dienst | | 1.800,00 |
| Transferzahlungen von/an Gemeinden, Gemeindeverbände, Gemeindefonds | | | | |
| Gesamtsumme Transferzahlungen von/an Gemeinden, Gemeindeverbände, Gemeindefonds | | | 0,00 | 212.800,00 |
| Summe Kapitaltransfers | | | 0,00 | 0,00 |
| Summe Laufende Transfers | | | 0,00 | 212.800,00 |
| 1/022000-752000 | Standesamt- und Staatsbürgerschaftsverband | Beitrag an Verband | | 4.200,00 |
| 1/211000-752000 | Volksschule | Laufende Schulumlagen | | 35.200,00 |
| 1/212000-752000 | Hauptschule | Laufende Schulumlagen | | 26.000,00 |
| 1/322000-752000 | Maßnahmen zur Förderung der Musikpflege | Verbandsbeitrag | | 11.900,00 |
| 1/562000-752000 | Sprengelbeiträge | NÖKAS (Zweckaufwand) | | 132.000,00 |
| 1/920000-752000 | Ausschließliche Gemeindeabgaben | Kosten der Abgabeneinhebung (GAEV) | | 3.500,00 |

1. Nachtragsvoranschlag 2021

Gemeinde Muggendorf

Nachweis über Transferzahlungen (Anlage 6a)

| Haushaltskonto | Bezeichnung Ansatz | Bezeichnung Post | Summe Einzahlungen | Summe Auszahlungen |
|-----------------------------------------------------------------------|-----------------------------------------------------------------------------------|-------------------------------|--------------------|--------------------|
| Transferzahlungen von/an Sozialversicherungsträger | | | | |
| | Gesamtsumme Transferzahlungen von/an Sozialversicherungsträger | | 0,00 | 0,00 |
| | Summe Kapitaltransfers | | 0,00 | 0,00 |
| | Summe Laufende Transfers | | 0,00 | 0,00 |
| Transferzahlungen von/an sonst. Träger des öffentlichen Rechts | | | | |
| | Gesamtsumme Transferzahlungen von/an sonst. Träger des öffentlichen Rechts | | 0,00 | 10.000,00 |
| | Summe Kapitaltransfers | | 0,00 | 0,00 |
| | Summe Laufende Transfers | | 0,00 | 10.000,00 |
| 1/163000-754000 | Freiwillige Feuerwehr Muggendorf | Subventionen an FF Muggendorf | | 5.000,00 |
| 1/163100-754000 | Freiwillige Feuerwehr Thal | Subventionen an FF Thal | | 5.000,00 |
| | Gesamtsumme | | 257.500,00 | 298.600,00 |

Nachweis über Haushaltsrücklagen und
Zahlungsmittelreserven (Anlage 6b)

1. Nachtragsvoranschlag 2021

Gemeinde Muggendorf

Nachweis über Haushaltsrücklagen und Zahlungsmittelreserven (Anlage 6b)

| Haushaltsrücklagen Nr. | Verwendungszweck | Rücklagenstand 31.12.2020 | Zuführungen | Entnahmen | Rücklagenstand 31.12.2021 | Zahlungsmittelreserven Stand aktuell | Konto-/Sparbuchnummer |
|---------------------------|-----------------------------|------------------------------|-------------|-------------|------------------------------|-----------------------------------------|------------------------------------------|
| 8/9990935/00001 | Sparkasse - Wachstumssparen | 38.500,00 | 0,00 | 0,00 | 38.500,00 | 38.576,32 | ZW 11 295011 AT22 2026 7020 0173 6384 |
| Gesamtsummen | | 38.500,00 | 0,00 | 0,00 | 38.500,00 | 38.576,32 | |

Einzelnachweis über Finanzschulden und Schuldendienst
(Anlage 6c)

1. Nachtragsvoranschlag 2021

Gemeinde Muggendorf

Einzelnachweis über Finanzschulden und Schuldendienst (Anlage 6c)

| Kontonummer Darlehensnr. | Ansatz | Darlehensgeber/Sitz des Gläubigers Aktenzahl | Verwendungszweck Genehmigungsdatum/-vermerk | Beschluss- Datum | Zinssatz | Währung | Laufzeit |
|-----------------------------|--------|-------------------------------------------------|------------------------------------------------|---------------------|----------|---------|----------|
|-----------------------------|--------|-------------------------------------------------|------------------------------------------------|---------------------|----------|---------|----------|

Summe

1. Nachtragsvoranschlag 2021

Gemeinde Muggendorf

Einzelnachweis über Finanzschulden und Schuldendienst (Anlage 6c)

| Kontonummer Darlehensnr. | Darlehenshöhe Gesamt | Buchwert 31.12.2020 | Zugang | Tilgung | Zinsen | Summe Schuldendienst | Schuldendienst- ersätze | Buchwert 31.12.2021 | Netto Schuldendienst |
|-----------------------------|-------------------------|------------------------|--------|---------|--------|-------------------------|----------------------------|------------------------|-------------------------|
| | 0,00 | 0,00 | 0,00 | 0,00 | 0,00 | 0,00 | 0,00 | 0,00 | 0,00 |

Nachweis über hausinterne Vergütungen (Anlage 6f)

1. Nachtragsvoranschlag 2021

Gemeinde Muggendorf

Nachweis über haushaltinterne Vergütungen (Anlage 6f)

| Gruppenebene | | Erträge | Aufwendungen |
|--------------|-----------------------------------------------|------------------|------------------|
| 0 | Vertretungskörper und allgemeine Verwaltung | 40.500,00 | 0,00 |
| 1 | Öffentliche Ordnung und Sicherheit | 0,00 | 0,00 |
| 2 | Unterricht, Erziehung, Sport und Wissenschaft | 0,00 | 3.400,00 |
| 3 | Kunst, Kultur und Kultus | 0,00 | 0,00 |
| 4 | Soziale Wohlfahrt und Wohnbauförderung | 0,00 | 0,00 |
| 5 | Gesundheit | 0,00 | 0,00 |
| 6 | Straßen- und Wasserbau, Verkehr | 0,00 | 0,00 |
| 7 | Wirtschaftsförderung | 0,00 | 13.100,00 |
| 8 | Dienstleistungen | 0,00 | 24.000,00 |
| 9 | Finanzwirtschaft | 0,00 | 0,00 |
| Summe | | 40.500,00 | 40.500,00 |

MFP - Ergebnishaushalt Gesamt 1. und 2. Ebene
- interne Vergütungen enthalten

1. Nachtragsvoranschlag 2021 (Plan 2022 - 2025)

Gemeinde Muggendorf

MFP - Ergebnishaushalt Gesamt 1. und 2. Ebene - interne Vergütungen enthalten

| MVAG | Mittelverwendungs- und aufbringungsgruppen (1. und 2. Ebene) | VA 2021 inkl. NVA | Plan 2022 | Plan 2023 | Plan 2024 | Plan 2025 |
|------------|-------------------------------------------------------------------------------------------------------------------------------|---------------------|---------------------|---------------------|---------------------|---------------------|
| 211 | Erträge aus der operativen Verwaltungstätigkeit | 1.130.900,00 | 1.085.500,00 | 1.102.500,00 | 1.158.400,00 | 1.100.500,00 |
| 2111 | Erträge aus eigenen Abgaben | 115.200,00 | 110.200,00 | 110.200,00 | 110.200,00 | 110.200,00 |
| 2112 | Erträge aus Ertragsanteilen | 436.600,00 | 389.500,00 | 405.100,00 | 425.300,00 | 446.600,00 |
| 2113 | Erträge aus Gebühren | 196.500,00 | 196.600,00 | 197.900,00 | 194.600,00 | 195.300,00 |
| 2114 | Erträge aus Leistungen | 319.500,00 | 314.000,00 | 314.100,00 | 348.300,00 | 313.200,00 |
| 2115 | Erträge aus Besitz und wirtschaftlicher Tätigkeit | 10.300,00 | 10.300,00 | 10.300,00 | 10.300,00 | 10.300,00 |
| 2116 | Erträge aus Veräußerung und sonstige Erträge | 27.300,00 | 40.400,00 | 40.400,00 | 20.400,00 | 20.400,00 |
| 2117 | Nicht finanzierungswirksame operative Erträge | 25.500,00 | 24.500,00 | 24.500,00 | 49.300,00 | 4.500,00 |
| 212 | Erträge aus Transfers | 399.600,00 | 288.300,00 | 288.600,00 | 310.800,00 | 363.300,00 |
| 2121 | Transferertrag von Trägern des öffentlichen Rechts | 311.200,00 | 211.600,00 | 211.900,00 | 234.100,00 | 212.300,00 |
| 2122 | Transferertrag von Beteiligungen | 0,00 | 0,00 | 0,00 | 0,00 | 0,00 |
| 2123 | Transferertrag von Unternehmen (mit Finanzunternehmen) | 0,00 | 0,00 | 0,00 | 0,00 | 0,00 |
| 2124 | Transferertrag von Haushalten und Organisationen ohne Erwerbscharakter | 1.400,00 | 1.400,00 | 1.400,00 | 1.400,00 | 1.400,00 |
| 2125 | Transferertrag vom Ausland | 0,00 | 0,00 | 0,00 | 0,00 | 0,00 |
| 2126 | Investitions- und Tilgungszuschüsse zwischen Unternehmungen und Betrieben der Gebietskörperschaft und der Gebietskörperschaft | 0,00 | 0,00 | 0,00 | 0,00 | 0,00 |
| 2127 | Nicht finanzierungswirksamer Transferertrag | 87.000,00 | 75.300,00 | 75.300,00 | 75.300,00 | 149.600,00 |
| 213 | Finanzerträge | 100,00 | 100,00 | 100,00 | 100,00 | 100,00 |
| 2131 | Erträge aus Zinsen | 100,00 | 100,00 | 100,00 | 100,00 | 100,00 |
| 2132 | Erträge aus Zinsen aus derivativen Finanzinstrumenten ohne Grundgeschäft | 0,00 | 0,00 | 0,00 | 0,00 | 0,00 |
| 2133 | Erträge aus Gewinnentnahmen von marktbestimmten Betrieben | 0,00 | 0,00 | 0,00 | 0,00 | 0,00 |
| 2134 | Sonstige Finanzerträge | 0,00 | 0,00 | 0,00 | 0,00 | 0,00 |
| 2135 | Erträge aus Dividenden/Gewinnausschüttungen | 0,00 | 0,00 | 0,00 | 0,00 | 0,00 |
| 2136 | Sonstige nicht finanzierungswirksame Finanzerträge | 0,00 | 0,00 | 0,00 | 0,00 | 0,00 |
| 21 | Summe Erträge | 1.530.600,00 | 1.373.900,00 | 1.391.200,00 | 1.469.300,00 | 1.463.900,00 |
| 221 | Personalaufwand | 285.100,00 | 286.800,00 | 291.700,00 | 341.200,00 | 299.000,00 |
| 2211 | Personalaufwand (Bezüge, Nebengeb., Mehrleistungen) | 218.700,00 | 222.400,00 | 226.600,00 | 264.400,00 | 235.100,00 |
| 2212 | Gesetzlicher und freiwilliger Sozialaufwand | 63.200,00 | 62.000,00 | 62.700,00 | 74.400,00 | 63.900,00 |
| 2213 | Sonstiger Personalaufwand | 0,00 | 0,00 | 0,00 | 0,00 | 0,00 |
| 2214 | Nicht finanzierungswirksamer Personalaufwand | 3.200,00 | 2.400,00 | 2.400,00 | 2.400,00 | 0,00 |
| 222 | Sachaufwand (ohne Transferaufwand) | 794.100,00 | 728.100,00 | 709.900,00 | 720.800,00 | 887.100,00 |
| 2221 | Gebrauchs- und Verbrauchsgüter, Handelswaren | 66.400,00 | 39.600,00 | 39.600,00 | 39.600,00 | 39.600,00 |
| 2222 | Verwaltungs- und Betriebsaufwand | 75.900,00 | 70.300,00 | 70.400,00 | 70.500,00 | 70.600,00 |

1. Nachtragsvoranschlag 2021 (Plan 2022 - 2025)

MFP - Ergebnishaushalt Gesamt 1. und 2. Ebene - interne Vergütungen enthalten

Gemeinde Muggendorf

| MVAG | Mittelverwendungs- und aufbringungsgruppen (1. und 2. Ebene) | VA 2021 inkl. NVA | Plan 2022 | Plan 2023 | Plan 2024 | Plan 2025 |
|-------------|-------------------------------------------------------------------------------------------------------------------------------|---------------------|---------------------|---------------------|---------------------|---------------------|
| 2223 | Leasing- und Mietaufwand | 10.000,00 | 10.100,00 | 10.200,00 | 10.200,00 | 10.200,00 |
| 2224 | Instandhaltung | 46.300,00 | 24.800,00 | 24.800,00 | 24.800,00 | 24.800,00 |
| 2225 | Sonstiger Sachaufwand | 310.400,00 | 335.900,00 | 336.000,00 | 350.200,00 | 313.600,00 |
| 2226 | Nicht finanzierungswirksamer Sachaufwand | 285.100,00 | 247.400,00 | 228.900,00 | 225.500,00 | 428.300,00 |
| 223 | Transferaufwand (laufende Transfers und Kapitaltransfers) | 373.400,00 | 355.900,00 | 363.500,00 | 366.900,00 | 375.000,00 |
| 2231 | Transferaufwand an Träger des öffentlichen Rechts | 324.900,00 | 322.600,00 | 330.200,00 | 337.900,00 | 346.000,00 |
| 2232 | Transferaufwand an Beteiligungen | 0,00 | 0,00 | 0,00 | 0,00 | 0,00 |
| 2233 | Transferaufwand an Unternehmen (mit Finanzunternehmen) | 13.700,00 | 11.500,00 | 11.500,00 | 11.500,00 | 11.500,00 |
| 2234 | Transferaufwand an Haushalte und Organisationen ohne Erwerbscharakter | 34.800,00 | 21.800,00 | 21.800,00 | 17.500,00 | 17.500,00 |
| 2235 | Transferaufwand an das Ausland | 0,00 | 0,00 | 0,00 | 0,00 | 0,00 |
| 2236 | Investitions- und Tilgungszuschüsse zwischen Unternehmungen und Betrieben der Gebietskörperschaft und der Gebietskörperschaft | 0,00 | 0,00 | 0,00 | 0,00 | 0,00 |
| 2237 | Nicht finanzierungswirksamer Transferaufwand | 0,00 | 0,00 | 0,00 | 0,00 | 0,00 |
| 224 | Finanzaufwand | 7.000,00 | 5.300,00 | 3.600,00 | 3.500,00 | 3.200,00 |
| 2241 | Zinsen aus Finanzschulden, Finanzierungsleasing, Forderungskauf und derivativen Finanzinstrumenten mit Grundgeschäft | 5.500,00 | 3.800,00 | 2.100,00 | 2.000,00 | 1.700,00 |
| 2242 | Zinsen und sonstige Aufwendungen aus derivativen Finanzinstrumenten ohne Grundgeschäft | 0,00 | 0,00 | 0,00 | 0,00 | 0,00 |
| 2243 | Gewinnentnahmen von Unternehmungen und marktbestimmten Betrieben der Gebietskörperschaft (innerhalb der Gebietskörperschaft) | 0,00 | 0,00 | 0,00 | 0,00 | 0,00 |
| 2244 | Sonstiger Finanzaufwand | 1.500,00 | 1.500,00 | 1.500,00 | 1.500,00 | 1.500,00 |
| 2245 | Nicht finanzierungswirksamer Finanzaufwand | 0,00 | 0,00 | 0,00 | 0,00 | 0,00 |
| 22 | Summe Aufwendungen | 1.459.600,00 | 1.376.100,00 | 1.368.700,00 | 1.432.400,00 | 1.564.300,00 |
| SA0 | Saldo (0) Nettoergebnis (21 - 22) | 71.000,00 | -2.200,00 | 22.500,00 | 36.900,00 | -100.400,00 |
| 230 | Entnahmen von Haushaltsrücklagen | 0,00 | 0,00 | 0,00 | 0,00 | 0,00 |
| 2301 | Entnahmen von Haushaltsrücklagen | 0,00 | 0,00 | 0,00 | 0,00 | 0,00 |
| 240 | Zuweisung an Haushaltsrücklagen | 0,00 | 0,00 | 0,00 | 0,00 | 0,00 |
| 2401 | Zuweisung an Haushaltsrücklagen | 0,00 | 0,00 | 0,00 | 0,00 | 0,00 |
| 23 | Summe Haushaltsrücklagen | 0,00 | 0,00 | 0,00 | 0,00 | 0,00 |
| SA00 | Nettoergebnis nach Zuweisung und Entnahmen von Haushaltsrücklagen (Saldo 0 +/- SU23) | 71.000,00 | -2.200,00 | 22.500,00 | 36.900,00 | -100.400,00 |

MFP - Finanzierungshaushalt Gesamt 1. und 2. Ebene
- interne Vergütungen enthalten

1. Nachtragsvoranschlag 2021 (Plan 2022 - 2025)

Gemeinde Muggendorf

MFP - Finanzierungshaushalt Gesamt 1. und 2. Ebene - interne Vergütungen enthalten

| MVAG | Mittelverwendungs- und aufbringungsgruppen (1. und 2. Ebene) | VA 2021 inkl. NVA | Plan 2022 | Plan 2023 | Plan 2024 | Plan 2025 |
|------------|-------------------------------------------------------------------------------------------------------------------------------|---------------------|---------------------|---------------------|---------------------|---------------------|
| 311 | Einzahlungen aus der operativen Verwaltungstätigkeit | 1.105.400,00 | 1.061.000,00 | 1.078.000,00 | 1.109.100,00 | 1.096.000,00 |
| 3111 | Einzahlungen aus eigenen Abgaben | 115.200,00 | 110.200,00 | 110.200,00 | 110.200,00 | 110.200,00 |
| 3112 | Einzahlungen aus Ertragsanteilen | 436.600,00 | 389.500,00 | 405.100,00 | 425.300,00 | 446.600,00 |
| 3113 | Einzahlungen aus Gebühren | 196.500,00 | 196.600,00 | 197.900,00 | 194.600,00 | 195.300,00 |
| 3114 | Einzahlungen aus Leistungen | 319.500,00 | 314.000,00 | 314.100,00 | 348.300,00 | 313.200,00 |
| 3115 | Einzahlungen aus Besitz und wirtschaftlicher Tätigkeit | 10.300,00 | 10.300,00 | 10.300,00 | 10.300,00 | 10.300,00 |
| 3116 | Einzahlungen aus Veräußerung von geringwertigen Wirtschaftsgütern (GWG) und sonstige Einzahlungen | 27.300,00 | 40.400,00 | 40.400,00 | 20.400,00 | 20.400,00 |
| 312 | Einzahlungen aus Transfers (ohne Kapitaltransfers) | 312.600,00 | 213.000,00 | 213.300,00 | 235.500,00 | 213.700,00 |
| 3121 | Transferzahlungen von Trägern des öffentlichen Rechts | 311.200,00 | 211.600,00 | 211.900,00 | 234.100,00 | 212.300,00 |
| 3122 | Transferzahlungen von Beteiligungen | 0,00 | 0,00 | 0,00 | 0,00 | 0,00 |
| 3123 | Transferzahlungen von Unternehmen (inkl. Finanzunternehmen) | 0,00 | 0,00 | 0,00 | 0,00 | 0,00 |
| 3124 | Transferzahlungen von Haushalte und Organisationen ohne Erwerbscharakter | 1.400,00 | 1.400,00 | 1.400,00 | 1.400,00 | 1.400,00 |
| 3125 | Transferzahlungen vom Ausland | 0,00 | 0,00 | 0,00 | 0,00 | 0,00 |
| 3126 | Investitions- und Tilgungszuschüsse zwischen Unternehmungen und Betrieben der Gebietskörperschaft und der Gebietskörperschaft | 0,00 | 0,00 | 0,00 | 0,00 | 0,00 |
| 313 | Einzahlungen aus Finanzerträgen | 100,00 | 100,00 | 100,00 | 100,00 | 100,00 |
| 3131 | Einzahlungen aus Zinserträgen | 100,00 | 100,00 | 100,00 | 100,00 | 100,00 |
| 3133 | Einzahlungen aus Gewinnentnahmen von marktbestimmten Betrieben | 0,00 | 0,00 | 0,00 | 0,00 | 0,00 |
| 3134 | Sonstige Einzahlungen aus Finanzerträgen | 0,00 | 0,00 | 0,00 | 0,00 | 0,00 |
| 3135 | Einzahlungen aus Dividenden/Gewinnausschüttungen | 0,00 | 0,00 | 0,00 | 0,00 | 0,00 |
| 31 | Summe Einzahlungen operative Gebarung | 1.418.100,00 | 1.274.100,00 | 1.291.400,00 | 1.344.700,00 | 1.309.800,00 |
| 321 | Auszahlungen aus Personalaufwand | 281.900,00 | 284.400,00 | 289.300,00 | 338.800,00 | 299.000,00 |
| 3211 | Auszahlungen für Personalaufwand Bezüge, Nebengebühren, und Mehrleistungsvergütungen) | 218.700,00 | 222.400,00 | 226.600,00 | 264.400,00 | 235.100,00 |
| 3212 | Auszahlungen für gesetzliche und freiwillige Sozialaufwendungen | 63.200,00 | 62.000,00 | 62.700,00 | 74.400,00 | 63.900,00 |
| 3213 | Auszahlungen aus sonstigem Personalaufwand | 0,00 | 0,00 | 0,00 | 0,00 | 0,00 |
| 322 | Auszahlungen aus Sachaufwand (ohne Transferaufwand) | 509.000,00 | 480.700,00 | 481.000,00 | 495.300,00 | 458.800,00 |
| 3221 | Auszahlungen für Gebrauchs- und Verbrauchsgüter, Handelswaren | 66.400,00 | 39.600,00 | 39.600,00 | 39.600,00 | 39.600,00 |
| 3222 | Auszahlungen für Verwaltungs- und Betriebsaufwand | 75.900,00 | 70.300,00 | 70.400,00 | 70.500,00 | 70.600,00 |
| 3223 | Auszahlungen für Leasing- und Mietaufwand | 10.000,00 | 10.100,00 | 10.200,00 | 10.200,00 | 10.200,00 |
| 3224 | Auszahlungen für Instandhaltung | 46.300,00 | 24.800,00 | 24.800,00 | 24.800,00 | 24.800,00 |
| 3225 | Sonstige Auszahlungen aus Sachaufwand | 310.400,00 | 335.900,00 | 336.000,00 | 350.200,00 | 313.600,00 |
| 323 | Auszahlungen aus Transfers (ohne Kapitaltransfers) | 361.700,00 | 346.600,00 | 354.200,00 | 361.900,00 | 370.000,00 |
| 3231 | Transferzahlungen an Träger des öffentlichen Rechts | 324.900,00 | 322.600,00 | 330.200,00 | 337.900,00 | 346.000,00 |
| 3232 | Transferzahlungen an Beteiligungen | 0,00 | 0,00 | 0,00 | 0,00 | 0,00 |

1. Nachtragsvoranschlag 2021 (Plan 2022 - 2025)

MFP - Finanzierungshaushalt Gesamt 1. und 2. Ebene - interne Vergütungen enthalten

Gemeinde Muggendorf

| MVAG | Mittelverwendungs- und aufbringungsgruppen (1. und 2. Ebene) | VA 2021 inkl. NVA | Plan 2022 | Plan 2023 | Plan 2024 | Plan 2025 |
|------------|---------------------------------------------------------------------------------------------------------------------------------------------------|---------------------|---------------------|---------------------|---------------------|---------------------|
| 3233 | Transferzahlungen an Unternehmen (inkl. Finanzunternehmen) | 13.700,00 | 11.500,00 | 11.500,00 | 11.500,00 | 11.500,00 |
| 3234 | Transferzahlungen an Haushalte und Organisationen ohne Erwerbscharakter | 23.100,00 | 12.500,00 | 12.500,00 | 12.500,00 | 12.500,00 |
| 3235 | Transferzahlungen an das Ausland | 0,00 | 0,00 | 0,00 | 0,00 | 0,00 |
| 3236 | Investitions- und Tilgungszuschüsse zwischen Unternehmungen und Betrieben der Gebietskörperschaft und der Gebietskörperschaft | 0,00 | 0,00 | 0,00 | 0,00 | 0,00 |
| 324 | Auszahlungen aus Finanzaufwand | 7.000,00 | 5.300,00 | 3.600,00 | 3.500,00 | 3.200,00 |
| 3241 | Auszahlungen für Zinsaufwand, für Finanzierungsleasing, für Forderungskauf, für Finanzschulden und derivative Finanzinstrumente mit Grundgeschäft | 5.500,00 | 3.800,00 | 2.100,00 | 2.000,00 | 1.700,00 |
| 3242 | Auszahlungen für Zinsen aus derivativen Finanzinstrumenten ohne Grundgeschäft | 0,00 | 0,00 | 0,00 | 0,00 | 0,00 |
| 3243 | Auszahlung aus Gewinnentnahmen von marktbestimmten Betrieben | 0,00 | 0,00 | 0,00 | 0,00 | 0,00 |
| 3244 | Sonstige Auszahlungen aus Finanzaufwendungen | 1.500,00 | 1.500,00 | 1.500,00 | 1.500,00 | 1.500,00 |
| 32 | Summe Auszahlungen operative Gebarung | 1.159.600,00 | 1.117.000,00 | 1.128.100,00 | 1.199.500,00 | 1.131.000,00 |
| SA1 | Saldo (1) Geldfluss aus der Operativen Gebarung (31 – 32) | 258.500,00 | 157.100,00 | 163.300,00 | 145.200,00 | 178.800,00 |
| 331 | Einzahlungen aus der Investitionstätigkeit | 0,00 | 0,00 | 0,00 | 0,00 | 0,00 |
| 3311 | Einzahlungen aus der Veräußerung von immateriellem Vermögen | 0,00 | 0,00 | 0,00 | 0,00 | 0,00 |
| 3312 | Einzahlungen aus der Veräußerung von Grundstücken und Grundstückeinrichtungen | 0,00 | 0,00 | 0,00 | 0,00 | 0,00 |
| 3313 | Einzahlungen aus der Veräußerung von Gebäuden und Bauten | 0,00 | 0,00 | 0,00 | 0,00 | 0,00 |
| 3314 | Einzahlungen aus der Veräußerung von technischen Anlagen, Fahrzeuge und Maschinen | 0,00 | 0,00 | 0,00 | 0,00 | 0,00 |
| 3315 | Einzahlungen aus der Veräußerung von Amts-, Betriebs- und Geschäftsausstattung | 0,00 | 0,00 | 0,00 | 0,00 | 0,00 |
| 3316 | Einzahlungen aus der Veräußerung von Kulturgütern | 0,00 | 0,00 | 0,00 | 0,00 | 0,00 |
| 3317 | Einzahlungen aus der Veräußerung von Beteiligungen | 0,00 | 0,00 | 0,00 | 0,00 | 0,00 |
| 332 | Einzahlungen aus der Rückzahlung von Darlehen sowie gewährten Vorschüssen | 0,00 | 0,00 | 0,00 | 0,00 | 0,00 |
| 3321 | Einzahlungen aus Darlehen an Träger des öffentlichen Rechts | 0,00 | 0,00 | 0,00 | 0,00 | 0,00 |
| 3322 | Einzahlungen aus Darlehen an Beteiligungen | 0,00 | 0,00 | 0,00 | 0,00 | 0,00 |
| 3323 | Einzahlungen aus Darlehen an Unternehmen und Haushalte | 0,00 | 0,00 | 0,00 | 0,00 | 0,00 |
| 3325 | Einzahlungen aus Vorschüssen und Anzahlungen | 0,00 | 0,00 | 0,00 | 0,00 | 0,00 |
| 333 | Einzahlungen aus Kapitaltransfers | 124.100,00 | 17.600,00 | 14.700,00 | 14.300,00 | 14.000,00 |
| 3331 | Kapitaltransferzahlungen von Trägern des öffentlichen Rechts | 115.100,00 | 10.600,00 | 10.200,00 | 9.800,00 | 9.500,00 |
| 3332 | Kapitaltransferzahlungen von Beteiligungen | 0,00 | 0,00 | 0,00 | 0,00 | 0,00 |
| 3333 | Kapitaltransferzahlungen von Unternehmen | 0,00 | 0,00 | 0,00 | 0,00 | 0,00 |
| 3334 | Kapitaltransferzahlungen von Haushalten und Organisationen ohne Erwerbscharakter | 9.000,00 | 7.000,00 | 4.500,00 | 4.500,00 | 4.500,00 |
| 3335 | Kapitaltransferzahlungen vom Ausland | 0,00 | 0,00 | 0,00 | 0,00 | 0,00 |
| 33 | Summe Einzahlungen investive Gebarung | 124.100,00 | 17.600,00 | 14.700,00 | 14.300,00 | 14.000,00 |
| 341 | Auszahlungen aus der Investitionstätigkeit | 135.000,00 | 196.500,00 | 196.500,00 | 176.500,00 | 176.500,00 |

1. Nachtragsvoranschlag 2021 (Plan 2022 - 2025)

Gemeinde Muggendorf

MFP - Finanzierungshaushalt Gesamt 1. und 2. Ebene - interne Vergütungen enthalten

| MVAG | Mittelverwendungs- und aufbringungsgruppen (1. und 2. Ebene) | VA 2021 inkl. NVA | Plan 2022 | Plan 2023 | Plan 2024 | Plan 2025 |
|------------|------------------------------------------------------------------------------------------------------|-------------------|--------------------|--------------------|--------------------|--------------------|
| 3411 | Auszahlungen für den Erwerb von immateriellem Vermögen | 8.500,00 | 0,00 | 0,00 | 0,00 | 0,00 |
| 3412 | Auszahlungen für den Erwerb von Grundstücken und Grundstückseinrichtungen | 113.700,00 | 119.000,00 | 119.000,00 | 169.000,00 | 169.000,00 |
| 3413 | Auszahlungen für den Erwerb von Gebäuden und Bauten | 0,00 | 70.000,00 | 70.000,00 | 0,00 | 0,00 |
| 3414 | Auszahlungen für den Erwerb von technischen Anlagen, Fahrzeuge und Maschinen | 2.600,00 | 1.500,00 | 1.500,00 | 1.500,00 | 1.500,00 |
| 3415 | Auszahlungen für den Erwerb von Amts-, Betriebs- und Geschäftsausstattung | 10.200,00 | 6.000,00 | 6.000,00 | 6.000,00 | 6.000,00 |
| 3416 | Auszahlungen für den Erwerb von Kulturgütern | 0,00 | 0,00 | 0,00 | 0,00 | 0,00 |
| 3417 | Auszahlungen für den Erwerb von Beteiligungen | 0,00 | 0,00 | 0,00 | 0,00 | 0,00 |
| 342 | Auszahlungen von gewährten Darlehen sowie gewährten Vorschüssen | 0,00 | 0,00 | 0,00 | 0,00 | 0,00 |
| 3421 | Auszahlung von Darlehen an Träger des öffentlichen Rechts | 0,00 | 0,00 | 0,00 | 0,00 | 0,00 |
| 3422 | Auszahlung von Darlehen an Beteiligungen | 0,00 | 0,00 | 0,00 | 0,00 | 0,00 |
| 3423 | Auszahlung von Darlehen an Unternehmen und Haushalte | 0,00 | 0,00 | 0,00 | 0,00 | 0,00 |
| 3425 | Auszahlungen von Vorschüssen und Anzahlungen | 0,00 | 0,00 | 0,00 | 0,00 | 0,00 |
| 343 | Auszahlungen aus Kapitaltransfers | 11.700,00 | 9.300,00 | 9.300,00 | 5.000,00 | 5.000,00 |
| 3431 | Kapitaltransferzahlungen an Träger des öffentlichen Rechts | 0,00 | 0,00 | 0,00 | 0,00 | 0,00 |
| 3432 | Kapitaltransferzahlungen an Beteiligungen | 0,00 | 0,00 | 0,00 | 0,00 | 0,00 |
| 3433 | Kapitaltransferzahlungen an Unternehmen (Finanzunternehmen) | 0,00 | 0,00 | 0,00 | 0,00 | 0,00 |
| 3434 | Kapitaltransferzahlungen an Haushalte und Organisationen ohne Erwerbscharakter | 11.700,00 | 9.300,00 | 9.300,00 | 5.000,00 | 5.000,00 |
| 3435 | Kapitaltransferzahlungen an das Ausland | 0,00 | 0,00 | 0,00 | 0,00 | 0,00 |
| 34 | Summe Auszahlungen investive Gebarung | 146.700,00 | 205.800,00 | 205.800,00 | 181.500,00 | 181.500,00 |
| SA2 | Saldo (2) Geldfluss aus der Investiven Gebarung (33 – 34) | -22.600,00 | -188.200,00 | -191.100,00 | -167.200,00 | -167.500,00 |
| SA3 | Saldo (3) Nettofinanzierungssaldo (Saldo 1 + Saldo 2) | 235.900,00 | -31.100,00 | -27.800,00 | -22.000,00 | 11.300,00 |
| 351 | Einzahlungen aus der Aufnahme von Finanzschulden | 0,00 | 0,00 | 0,00 | 0,00 | 0,00 |
| 3511 | Einzahlungen aus empfangenen Darlehen von öffentlichen Körperschaften und Rechtsträgern | 0,00 | 0,00 | 0,00 | 0,00 | 0,00 |
| 3512 | Einzahlungen aus empfangenen Darlehen von Beteiligungen | 0,00 | 0,00 | 0,00 | 0,00 | 0,00 |
| 3513 | Einzahlungen aus empfangenen Darlehen von Unternehmen und privaten Haushalten | 0,00 | 0,00 | 0,00 | 0,00 | 0,00 |
| 3514 | Einzahlungen aus Finanzschulden (Finanzunternehmen) | 0,00 | 0,00 | 0,00 | 0,00 | 0,00 |
| 353 | Einzahlungen infolge eines Kapitaltausch bei derivativen Finanzinstrumenten mit Grundgeschäft | 0,00 | 0,00 | 0,00 | 0,00 | 0,00 |
| 3530 | Einzahlungen infolge eines Kapitaltausch bei derivativen Finanzinstrumenten mit Grundgeschäft | 0,00 | 0,00 | 0,00 | 0,00 | 0,00 |
| 355 | Einzahlungen aus dem Abgang von Finanzinstrumenten | 0,00 | 0,00 | 0,00 | 0,00 | 0,00 |
| 3550 | Einzahlungen aus dem Abgang von Finanzinstrumenten | 0,00 | 0,00 | 0,00 | 0,00 | 0,00 |
| 35 | Summe Einzahlungen aus der Finanzierungstätigkeit | 0,00 | 0,00 | 0,00 | 0,00 | 0,00 |

1. Nachtragsvoranschlag 2021 (Plan 2022 - 2025)

MFP - Finanzierungshaushalt Gesamt 1. und 2. Ebene - interne Vergütungen enthalten

Gemeinde Muggendorf

| MVAG | Mittelverwendungs- und aufbringungsgruppen (1. und 2. Ebene) | VA 2021 inkl. NVA | Plan 2022 | Plan 2023 | Plan 2024 | Plan 2025 |
|------------|------------------------------------------------------------------------------------------------------|--------------------|--------------------|-------------------|-------------------|-------------------|
| 361 | Auszahlungen aus der Tilgung von Finanzschulden | 116.000,00 | 127.600,00 | 43.700,00 | 24.800,00 | 24.500,00 |
| 3611 | Auszahlungen aus empfangenen Darlehen von öffentlichen Körperschaften und Rechtsträgern | 0,00 | 0,00 | 0,00 | 0,00 | 0,00 |
| 3612 | Auszahlungen aus empfangenen Darlehen von Beteiligungen | 0,00 | 0,00 | 0,00 | 0,00 | 0,00 |
| 3613 | Auszahlungen aus empfangenen Darlehen von Unternehmen und privaten Haushalten | 0,00 | 0,00 | 0,00 | 0,00 | 0,00 |
| 3614 | Auszahlungen aus Finanzschulden | 116.000,00 | 127.600,00 | 43.700,00 | 24.800,00 | 24.500,00 |
| 3615 | Auszahlung aus der Rückzahlung von Leasingverbindlichkeiten | 0,00 | 0,00 | 0,00 | 0,00 | 0,00 |
| 363 | Auszahlungen infolge eines Kapitaltausch bei derivativen Finanzinstrumenten mit Grundgeschäft | 0,00 | 0,00 | 0,00 | 0,00 | 0,00 |
| 3630 | Auszahlungen infolge eines Kapitaltausch bei derivativen Finanzinstrumenten mit Grundgeschäft | 0,00 | 0,00 | 0,00 | 0,00 | 0,00 |
| 365 | Auszahlungen für den Erwerb von Finanzinstrumenten | 0,00 | 0,00 | 0,00 | 0,00 | 0,00 |
| 3650 | Auszahlungen für den Erwerb von Finanzinstrumenten | 0,00 | 0,00 | 0,00 | 0,00 | 0,00 |
| 36 | Summe Auszahlungen aus der Finanzierungstätigkeit | 116.000,00 | 127.600,00 | 43.700,00 | 24.800,00 | 24.500,00 |
| SA4 | Saldo (4) Geldfluss aus der Finanzierungstätigkeit (35 – 36) | -116.000,00 | -127.600,00 | -43.700,00 | -24.800,00 | -24.500,00 |
| SA5 | Saldo (5) Geldfluss aus der voranschlagswirksamen Gebarung (Saldo 3 + Saldo 4) | 119.900,00 | -158.700,00 | -71.500,00 | -46.800,00 | -13.200,00 |

Haushaltspotential

Nachtragsvoranschlag 2021

Gemeinde Muggendorf

Haushaltspotential (aufbauend auf der Ergebnisrechnung)

| MVAG | Mittelverwendungs- und -aufbringungsgruppen | Mittelaufbringung | Mittelverwendung | Saldo |
|-----------------------------------|--------------------------------------------------------------------------------------------------------------------------------------------|---------------------|---------------------|-------------------|
| 211 | Erträge aus der operativen Verwaltungstätigkeit | 1.130.900,00 | | |
| 212 | Erträge aus Transfers | 399.600,00 | | |
| 213 | Finanzerträge | 100,00 | | |
| Summe Erträge (SU 21) | | 1.530.600,00 | | |
| 2117 | Nicht finanzierungswirksame operative Erträge (Auflösung von Rückstellungen und Aktivierte Eigenleistungen) | -25.500,00 | | |
| 2127 | Nicht finanzierungswirksamer Transferertrag (Auflösung von Investitionszuschüssen) | -87.000,00 | | |
| 2136 | Sonstige nicht finanzierungswirksame Finanzerträge (Auflösung von RS Bewertung von Beteiligungen und aktiven Finanzinstrumenten) | 0,00 | | |
| Nicht finanzwirksame Erträge | | -112.500,00 | | |
| Finanzwirksame Erträge | | 1.418.100,00 | | |
| 221 | Personalaufwand | | 285.100,00 | |
| 222 | Sachaufwand (ohne Transferaufwand) | | 794.100,00 | |
| 223 | Transferaufwand (laufende Transfers und Kapitaltransfers) | | 373.400,00 | |
| 224 | Finanzaufwand | | 7.000,00 | |
| Summe Aufwendungen (SU 22) | | | 1.459.600,00 | |
| 2214 | Nicht finanzierungswirksamer Personalaufwand (Dotierung RS für Abfertigungen, Jubiläum u. nicht konsumierte Urlaube) | | -3.200,00 | |
| 2226 | Nicht finanzierungswirksamer Sachaufwand (inkl. Abschreibungen, Dotierung von RS Prozess, ausstehende Rechnungen) | | -285.100,00 | |
| 2237 | Nicht finanzierungswirksamer Transferaufwand (Dotierungen von RS f. Pensionen) | | 0,00 | |
| 2245 | Nicht finanzierungswirksamer Finanzaufwand (Wertberichtigungen zu Finanzinstrumenten, Aufwendungen aus der Bewertung von Beteiligungen) | | 0,00 | |
| Nicht finanzwirksame Aufwendungen | | | -288.300,00 | |
| Finanzwirksame Aufwendungen | | | 1.171.300,00 | |
| Finanzwirksames Ergebnis | | 1.418.100,00 | 1.171.300,00 | 246.800,00 |

Nachtragsvoranschlag 2021

Gemeinde Muggendorf

Haushaltspotential (aufbauend auf der Ergebnisrechnung)

| MVAG | Mittelverwendungs- und -aufbringungsgruppen | Mittelaufbringung | Mittelverwendung | Saldo |
|---------------------------------------------|------------------------------------------------------------------------------------------------------------------------|---------------------|---------------------|------------------|
| 332 | Einzahlungen aus der Rückzahlung von Darlehen sowie gewährten Vorschüssen (ohne 3325 mit Projektcode - Anzahlungen) | 0,00 | | |
| 1141 | Vorräte (- Veränderung) | 0,00 | | |
| 1142 | Gegebene Anzahlungen auf Vorräte (- Veränderung) | 0,00 | | |
| 1540 | Passive Rechnungsabgrenzung | 0,00 | | |
| | Einzahlungen der Kontengruppe 000-089, die keinem Projekt mit Projektcode 1 zugeordnet sind | 0,00 | | |
| | Einzahlungen der Kontengruppe 30, die keinem Projekt mit Projektcode 1 zugeordnet sind | 47.700,00 | | |
| | - Erträge der Kontogruppe 80 mit Projektcode 1 | 0,00 | | |
| 2301 | Entnahmen von Rücklagen endfälliger Darlehen (Kontengruppe 893) | 0,00 | | |
| Jährliche wiederkehrende Einzahlungen | | 47.700,00 | | |
| 36 | Auszahlungen aus der Finanzierungstätigkeit (ohne Projektcode 1) | | 116.000,00 | |
| 2401 | Zuweisung an Rücklagen endfälliger Darlehen (Kontengruppe 793) | | 0,00 | |
| 342 | Auszahlungen von gewährten Darlehen sowie gewährten Vorschüssen (ohne 3425 mit Projektcode - Anzahlungen) | | 0,00 | |
| 1141 | Vorräte (+ Veränderung) | | 0,00 | |
| 1142 | Gegebene Anzahlungen auf Vorräte (+ Veränderung) | | 0,00 | |
| 1170 | Aktive Rechnungsabgrenzung | | 0,00 | |
| | Auszahlungen (Investitionen) der Kontengruppe 000-083, die keinem Projekt mit Projektcode 1 zugeordnet sind | | 48.500,00 | |
| Jährliche wiederkehrende Auszahlungen | | | 164.500,00 | |
| | Kontengruppe 871, KT der Ergebnisrechnung, mit Projektcode (BZ) | -102.800,00 | | |
| Summe Kapitaltransfers der Ergebnisrechnung | | -102.800,00 | | |
| Jährliches Haushaltspotential | | 1.363.000,00 | 1.335.800,00 | 27.200,00 |
| | Jährliches Haushaltspotential | 27.200,00 | | |
| | kumuliertes Haushaltspotential zum 31.12.2020 (Vorjahr) | 12.400,00 | | |
| Verfügbares Haushaltspotential | | 39.600,00 | | |

Nachtragsvoranschlag 2021

Gemeinde Muggendorf

Haushaltspotential (aufbauend auf der Ergebnisrechnung)

| MVAG | Mittelverwendungs- und -aufbringungsgruppen | Mittelaufbringung | Mittelverwendung | Saldo |
|--------------------------------------------------------------------------------------------------------------------|---------------------------------------------------------------------------------------------------------------------------------------------------------|-------------------|------------------|------------------|
| informativ | im verfügbaren Haushaltspotential enthaltene Bedarfszuweisungen zur Liquiditätssteigerung aus Kontogruppe 871, KT der Ergebnisrechnung ohne Projektcode | 0,00 | | |
| informativ | tatsächlicher Liquiditätsbedarf ohne Rücklagenauflösung (Abgang) | 39.600,00 | | |
| 2401 | Zuweisung an Haushaltsrücklagen (Kontengruppe 794) | | 0,00 | |
| 2401 | Zuweisung an Haushaltsrücklagen (Kontengruppe 795) | | 0,00 | |
| Jährliche Aufwände für Rücklagen | | | 0,00 | |
| 2301 | Entnahmen von Haushaltsrücklagen (Kontengruppe 894) | 0,00 | | |
| 2301 | Entnahmen von Haushaltsrücklagen (Kontengruppe 895) | 0,00 | | |
| Jährliche RL-Erträge f. Investitionen (finanzw.) | | 0,00 | | |
| Endbestand kumuliertes Haushaltspotential | | 39.600,00 | 0,00 | 39.600,00 |
| - Zuweisungen und Umbuchungen an investive Vorhaben | | | | 9.500,00 |
| + Rückführungen und Umbuchungen von investiven Vorhaben | | | | |
| Endstand kumuliertes Haushaltspotential nach Berücksichtigung von Zuweisungen und Rückführungen investive Vorhaben | | | | 30.100,00 |

1. NVA Nachweis der Investitionstätigkeit

1. Nachtragsvoranschlag 2021

Gemeinde Muggendorf

Nachweis der Investitionstätigkeit

| Vorhaben | Vorhabensbezeichnung | RA Vorjahre | VA 2021 | Plan 2022 | Plan 2023 | Plan 2024 | Plan 2025 | Plan Gesamt (gerundet) |
|--------------------------------------|------------------------------------------------------------------------------------------------------------|------------------|-----------------|-------------|-------------|-------------|-------------|---------------------------|
| Konto | Bezeichnung | | | | | | | |
| 1000005 | Kindergarten (2019 bis 2021) | | | | | | | |
| | Auszahlungen - Investitionen - Mittelverwendung | 42.129,03 | 0,00 | 0,00 | 0,00 | 0,00 | 0,00 | 42.100,00 |
| | Anschaffungs- oder Herstellungskosten | 42.129,03 | 0,00 | 0,00 | 0,00 | 0,00 | 0,00 | 42.100,00 |
| 5/240000-042000 | Amts-, Betriebs- und Geschäftsausstattung (Küche) | 42.129,03 | 0,00 | | | | | 42.100,00 |
| | Einzahlungen - Finanzierung - Mittelherkunft | 37.129,03 | 5.000,00 | 0,00 | 0,00 | 0,00 | 0,00 | 42.100,00 |
| | Mittel aus Geldfluss aus der operativen Gebarung | 2.459,03 | 5.000,00 | 0,00 | 0,00 | 0,00 | 0,00 | 7.500,00 |
| 6/240000+829910 | Sonstige Erträge (Zuführungen zu Projekten) | 2.459,03 | 5.000,00 | | | | | 7.500,00 |
| | Bedarfszuweisungen/KTZ | 13.100,00 | 0,00 | 0,00 | 0,00 | 0,00 | 0,00 | 13.100,00 |
| 6/240000+301000 | Kapitaltransfers von Ländern, Landesfonds und Landeskammern | 13.100,00 | 0,00 | | | | | 13.100,00 |
| | Haushaltsrücklagen/Zahlungsmittelreserven | 0,00 | 0,00 | 0,00 | 0,00 | 0,00 | 0,00 | 0,00 |
| | Sonstige Kapitaltransfers und Subventionen | 21.570,00 | 0,00 | 0,00 | 0,00 | 0,00 | 0,00 | 21.600,00 |
| 6/240000+300000 | KIP Kapitaltransfers von Bund, Bundesfonds und Bundeskammern | 20.000,00 | 0,00 | | | | | 20.000,00 |
| 6/240000+307000 | Kapitaltransfers von privaten Haushalten und privaten Organisationen ohne Erwerbszweck und andere | 1.570,00 | 0,00 | | | | | 1.600,00 |
| | Darlehen | 0,00 | 0,00 | 0,00 | 0,00 | 0,00 | 0,00 | 0,00 |
| | Finanzierungsleasing | 0,00 | 0,00 | 0,00 | 0,00 | 0,00 | 0,00 | 0,00 |
| | Veräußerung langfristiges Vermögen und sonstiges | 0,00 | 0,00 | 0,00 | 0,00 | 0,00 | 0,00 | 0,00 |
| Finanzierungsergebnis 1000005 | | -5.000,00 | 5.000,00 | 0,00 | 0,00 | 0,00 | 0,00 | 0,00 |
| | <i>inklusive Vorjahre (gerundet)</i> | | 0,00 | 0,00 | 0,00 | 0,00 | 0,00 | |

1. Nachtragsvoranschlag 2021

Gemeinde Muggendorf

Nachweis der Investitionstätigkeit

| Vorhaben | Vorhabensbezeichnung | RA Vorjahre | VA 2021 | Plan 2022 | Plan 2023 | Plan 2024 | Plan 2025 | Plan Gesamt (gerundet) |
|--------------------------------------|----------------------------------------------------------|-------------------|-------------------|-------------------|-------------------|-------------------|-------------------|---------------------------|
| Konto | Bezeichnung | | | | | | | |
| 1000010 | Gemeindestraßenbau (2001 bis 2030) | | | | | | | |
| | Auszahlungen - Investitionen - Mittelverwendung | 36.467,96 | 58.600,00 | 100.000,00 | 100.000,00 | 150.000,00 | 150.000,00 | 595.100,00 |
| | Anschaffungs- oder Herstellungskosten | 36.467,96 | 58.600,00 | 100.000,00 | 100.000,00 | 150.000,00 | 150.000,00 | 595.100,00 |
| 5/612000-002000 | Gemeindestraßen, -brücken, -beleuch | 21.467,96 | 11.500,00 | 100.000,00 | 100.000,00 | 150.000,00 | 150.000,00 | 533.000,00 |
| 5/612000-002100 | Bushaltestelle Thal rauf - Straßenbauten | 0,00 | 12.000,00 | 0,00 | 0,00 | 0,00 | 0,00 | 12.000,00 |
| 5/612000-002200 | Bushaltestelle Hausstein/Kreuth rauf - Straßenbauten | 0,00 | 16.800,00 | 0,00 | 0,00 | 0,00 | 0,00 | 16.800,00 |
| 5/612000-002300 | Bushaltestelle Hausstein/Kreuth runter - Straßenbauten | 0,00 | 8.900,00 | 0,00 | 0,00 | 0,00 | 0,00 | 8.900,00 |
| 5/612000-050100 | Bushaltestelle Thal rauf - Sonderanlagen | 0,00 | 6.400,00 | 0,00 | 0,00 | 0,00 | 0,00 | 6.400,00 |
| 5/612000-050200 | Bushaltestelle Hausstein/Kreuth rauf - Sonderanlagen | 0,00 | 3.000,00 | 0,00 | 0,00 | 0,00 | 0,00 | 3.000,00 |
| 5/612000-757000 | Zuschuss Radweg | 15.000,00 | 0,00 | 0,00 | 0,00 | 0,00 | 0,00 | 15.000,00 |
| | Einzahlungen - Finanzierung - Mittelherkunft | 225.000,00 | 73.700,00 | 100.000,00 | 100.000,00 | 150.000,00 | 150.000,00 | 798.700,00 |
| | Mittel aus Geldfluss aus der operativen Gebarung | 150.000,00 | 0,00 | 0,00 | 0,00 | 0,00 | 0,00 | 150.000,00 |
| 6/612000+829960 | Übernahme IST Überschuss aus 2020 | 150.000,00 | 0,00 | 0,00 | 0,00 | 0,00 | 0,00 | 150.000,00 |
| | Bedarfszuweisungen/KTZ | 75.000,00 | 60.000,00 | 100.000,00 | 100.000,00 | 150.000,00 | 150.000,00 | 635.000,00 |
| 6/612000+871000 | Land NÖ Bedarfszuweisung | 75.000,00 | 60.000,00 | 100.000,00 | 100.000,00 | 150.000,00 | 150.000,00 | 635.000,00 |
| | Haushaltsrücklagen/Zahlungsmittelreserven | 0,00 | 0,00 | 0,00 | 0,00 | 0,00 | 0,00 | 0,00 |
| | Sonstige Kapitaltransfers und Subventionen | 0,00 | 13.700,00 | 0,00 | 0,00 | 0,00 | 0,00 | 13.700,00 |
| 6/612000+300000 | Kapitaltransfers von Bund, Bundesfonds und Bundeskammern | 0,00 | 13.700,00 | 0,00 | 0,00 | 0,00 | 0,00 | 13.700,00 |
| | Darlehen | 0,00 | 0,00 | 0,00 | 0,00 | 0,00 | 0,00 | 0,00 |
| | Finanzierungsleasing | 0,00 | 0,00 | 0,00 | 0,00 | 0,00 | 0,00 | 0,00 |
| | Veräußerung langfristiges Vermögen und sonstiges | 0,00 | 0,00 | 0,00 | 0,00 | 0,00 | 0,00 | 0,00 |
| Finanzierungsergebnis 1000010 | | 188.532,04 | 15.100,00 | 0,00 | 0,00 | 0,00 | 0,00 | 203.600,00 |
| | <i>inklusive Vorjahre (gerundet)</i> | | 203.600,00 | 203.600,00 | 203.600,00 | 203.600,00 | 203.600,00 | |
| 1000013 | Wegeerhaltung (2001 bis 2030) | | | | | | | |
| | Auszahlungen - Investitionen - Mittelverwendung | 21.186,88 | 10.000,00 | 10.000,00 | 10.000,00 | 10.000,00 | 10.000,00 | 71.200,00 |
| | Anschaffungs- oder Herstellungskosten | 21.186,88 | 10.000,00 | 10.000,00 | 10.000,00 | 10.000,00 | 10.000,00 | 71.200,00 |
| 5/710000-002000 | Baukosten | 21.186,88 | 10.000,00 | 10.000,00 | 10.000,00 | 10.000,00 | 10.000,00 | 71.200,00 |

1. Nachtragsvoranschlag 2021

Gemeinde Muggendorf

Nachweis der Investitionstätigkeit

| Vorhaben | Vorhabensbezeichnung | RA Vorjahre | VA 2021 | Plan 2022 | Plan 2023 | Plan 2024 | Plan 2025 | Plan Gesamt (gerundet) |
|-----------------------------------------------------------|----------------------------------------------------|--------------------------------------|------------------|------------------|------------------|------------------|------------------|---------------------------|
| Konto | Bezeichnung | | | | | | | |
| Einzahlungen - Finanzierung - Mittelherkunft | | 21.186,88 | 10.000,00 | 10.000,00 | 10.000,00 | 10.000,00 | 10.000,00 | 71.200,00 |
| Mittel aus Geldfluss aus der operativen Gebarung | | 10.186,88 | 4.500,00 | 4.500,00 | 4.500,00 | 4.500,00 | 4.500,00 | 32.700,00 |
| 6/710000+829910 | Sonstige Erträge (Zuführungen zu Projekten) | 10.186,88 | 0,00 | 0,00 | 0,00 | 0,00 | 0,00 | 10.200,00 |
| 6/710000+829911 | Zuführung Eigenleistungen | 0,00 | 4.500,00 | 4.500,00 | 4.500,00 | 4.500,00 | 4.500,00 | 22.500,00 |
| Bedarfszuweisungen/KTZ | | 11.000,00 | 5.500,00 | 5.500,00 | 5.500,00 | 5.500,00 | 5.500,00 | 38.500,00 |
| 6/710000+301000 | Kapitaltransfers von Ländern (Agrarbezirksbehörde) | 5.500,00 | 2.700,00 | 2.700,00 | 2.700,00 | 2.700,00 | 2.700,00 | 19.000,00 |
| 6/710000+871000 | Land NÖ Bedarfszuweisung | 5.500,00 | 2.800,00 | 2.800,00 | 2.800,00 | 2.800,00 | 2.800,00 | 19.500,00 |
| Haushaltsrücklagen/Zahlungsmittelreserven | | 0,00 | 0,00 | 0,00 | 0,00 | 0,00 | 0,00 | 0,00 |
| Sonstige Kapitaltransfers und Subventionen | | 0,00 | 0,00 | 0,00 | 0,00 | 0,00 | 0,00 | 0,00 |
| Darlehen | | 0,00 | 0,00 | 0,00 | 0,00 | 0,00 | 0,00 | 0,00 |
| Finanzierungsleasing | | 0,00 | 0,00 | 0,00 | 0,00 | 0,00 | 0,00 | 0,00 |
| Veräußerung langfristiges Vermögen und sonstiges | | 0,00 | 0,00 | 0,00 | 0,00 | 0,00 | 0,00 | 0,00 |
| Finanzierungsergebnis 1000013 | | 0,00 | 0,00 | 0,00 | 0,00 | 0,00 | 0,00 | 0,00 |
| | | <i>inklusive Vorjahre (gerundet)</i> | 0,00 | 0,00 | 0,00 | 0,00 | 0,00 | 0,00 |
| 1000016 Bushaltestellen Muggendorf (2019 bis 2021) | | | | | | | | |
| Auszahlungen - Investitionen - Mittelverwendung | | 33.832,99 | 0,00 | 0,00 | 0,00 | 0,00 | 0,00 | 33.800,00 |
| Anschaffungs- oder Herstellungskosten | | 33.832,99 | 0,00 | 0,00 | 0,00 | 0,00 | 0,00 | 33.800,00 |
| 5/649100-729910 | Sonstige Aufwendungen | 33.832,99 | 0,00 | | | | | 33.800,00 |
| Einzahlungen - Finanzierung - Mittelherkunft | | 33.832,99 | 0,00 | 0,00 | 0,00 | 0,00 | 0,00 | 33.800,00 |
| Mittel aus Geldfluss aus der operativen Gebarung | | 33.832,99 | 0,00 | 0,00 | 0,00 | 0,00 | 0,00 | 33.800,00 |
| 6/649100+829960 | Übernahme IST Überschuss 2019 | 33.832,99 | 0,00 | | | | | 33.800,00 |
| Bedarfszuweisungen/KTZ | | 0,00 | 0,00 | 0,00 | 0,00 | 0,00 | 0,00 | 0,00 |
| Haushaltsrücklagen/Zahlungsmittelreserven | | 0,00 | 0,00 | 0,00 | 0,00 | 0,00 | 0,00 | 0,00 |
| Sonstige Kapitaltransfers und Subventionen | | 0,00 | 0,00 | 0,00 | 0,00 | 0,00 | 0,00 | 0,00 |
| Darlehen | | 0,00 | 0,00 | 0,00 | 0,00 | 0,00 | 0,00 | 0,00 |
| Finanzierungsleasing | | 0,00 | 0,00 | 0,00 | 0,00 | 0,00 | 0,00 | 0,00 |
| Veräußerung langfristiges Vermögen und sonstiges | | 0,00 | 0,00 | 0,00 | 0,00 | 0,00 | 0,00 | 0,00 |
| Finanzierungsergebnis 1000016 | | 0,00 | 0,00 | 0,00 | 0,00 | 0,00 | 0,00 | 0,00 |
| | | <i>inklusive Vorjahre (gerundet)</i> | 0,00 | 0,00 | 0,00 | 0,00 | 0,00 | 0,00 |

1. Nachtragsvoranschlag 2021

Gemeinde Muggendorf

Nachweis der Investitionstätigkeit

| Vorhaben | Vorhabensbezeichnung | RA Vorjahre | VA 2021 | Plan 2022 | Plan 2023 | Plan 2024 | Plan 2025 | Plan Gesamt (gerundet) |
|--------------------------------------|---------------------------------------------------------|-------------------|-------------------|-------------------|-------------------|-------------------|-------------------|---------------------------|
| Konto | Bezeichnung | | | | | | | |
| 1000024 | Bauhof (2019 bis 2025) | | | | | | | |
| | Auszahlungen - Investitionen - Mittelverwendung | 71.205,15 | 0,00 | 70.000,00 | 70.000,00 | 0,00 | 0,00 | 211.200,00 |
| | Anschaffungs- oder Herstellungskosten | 71.205,15 | 0,00 | 70.000,00 | 70.000,00 | 0,00 | 0,00 | 211.200,00 |
| | 5/820000-010000 Bauhof | 42.000,00 | 0,00 | 70.000,00 | 70.000,00 | 0,00 | 0,00 | 182.000,00 |
| | 5/820000-040000 Fahrzeuge | 27.273,15 | 0,00 | 0,00 | 0,00 | 0,00 | 0,00 | 27.300,00 |
| | 5/820000-640000 Rechts- und Beratungsaufwand | 1.932,00 | 0,00 | 0,00 | 0,00 | 0,00 | 0,00 | 1.900,00 |
| | Einzahlungen - Finanzierung - Mittelherkunft | 300.000,00 | 40.000,00 | 70.000,00 | 70.000,00 | 0,00 | 0,00 | 480.000,00 |
| | Mittel aus Geldfluss aus der operativen Gebarung | 200.000,00 | 0,00 | 20.000,00 | 20.000,00 | 0,00 | 0,00 | 240.000,00 |
| | 6/820000+829911 Zuführung Eigenleistungen | 0,00 | 0,00 | 20.000,00 | 20.000,00 | 0,00 | 0,00 | 40.000,00 |
| | 6/820000+829960 Übernahme IST Überschuss aus 2020 | 200.000,00 | 0,00 | 0,00 | 0,00 | 0,00 | 0,00 | 200.000,00 |
| | Bedarfszuweisungen/KTZ | 100.000,00 | 40.000,00 | 50.000,00 | 50.000,00 | 0,00 | 0,00 | 240.000,00 |
| | 6/820000+871000 Land NÖ Bedarfszuweisung | 100.000,00 | 40.000,00 | 50.000,00 | 50.000,00 | 0,00 | 0,00 | 240.000,00 |
| | Haushaltsrücklagen/Zahlungsmittelreserven | 0,00 | 0,00 | 0,00 | 0,00 | 0,00 | 0,00 | 0,00 |
| | Sonstige Kapitaltransfers und Subventionen | 0,00 | 0,00 | 0,00 | 0,00 | 0,00 | 0,00 | 0,00 |
| | Darlehen | 0,00 | 0,00 | 0,00 | 0,00 | 0,00 | 0,00 | 0,00 |
| | Finanzierungsleasing | 0,00 | 0,00 | 0,00 | 0,00 | 0,00 | 0,00 | 0,00 |
| | Veräußerung langfristiges Vermögen und sonstiges | 0,00 | 0,00 | 0,00 | 0,00 | 0,00 | 0,00 | 0,00 |
| Finanzierungsergebnis 1000024 | | 228.794,85 | 40.000,00 | 0,00 | 0,00 | 0,00 | 0,00 | 268.800,00 |
| | <i>inklusive Vorjahre (gerundet)</i> | | 268.800,00 | 268.800,00 | 268.800,00 | 268.800,00 | 268.800,00 | |
| 1000034 | Photovoltaik Gemeindeamt (2020 bis 2022) | | | | | | | |
| | Auszahlungen - Investitionen - Mittelverwendung | 0,00 | 9.400,00 | 0,00 | 0,00 | 0,00 | 0,00 | 9.400,00 |
| | Anschaffungs- oder Herstellungskosten | 0,00 | 9.400,00 | 0,00 | 0,00 | 0,00 | 0,00 | 9.400,00 |
| | 5/870000-050000 Sonderanlagen | 0,00 | 9.400,00 | 0,00 | 0,00 | 0,00 | 0,00 | 9.400,00 |
| | Einzahlungen - Finanzierung - Mittelherkunft | 0,00 | 0,00 | 0,00 | 0,00 | 0,00 | 0,00 | 0,00 |
| | Mittel aus Geldfluss aus der operativen Gebarung | 0,00 | 0,00 | 0,00 | 0,00 | 0,00 | 0,00 | 0,00 |
| | Bedarfszuweisungen/KTZ | 0,00 | 0,00 | 0,00 | 0,00 | 0,00 | 0,00 | 0,00 |
| | Haushaltsrücklagen/Zahlungsmittelreserven | 0,00 | 0,00 | 0,00 | 0,00 | 0,00 | 0,00 | 0,00 |
| | Sonstige Kapitaltransfers und Subventionen | 0,00 | 0,00 | 0,00 | 0,00 | 0,00 | 0,00 | 0,00 |
| | Darlehen | 0,00 | 0,00 | 0,00 | 0,00 | 0,00 | 0,00 | 0,00 |
| | Finanzierungsleasing | 0,00 | 0,00 | 0,00 | 0,00 | 0,00 | 0,00 | 0,00 |
| | Veräußerung langfristiges Vermögen und sonstiges | 0,00 | 0,00 | 0,00 | 0,00 | 0,00 | 0,00 | 0,00 |
| Finanzierungsergebnis 1000034 | | 0,00 | -9.400,00 | 0,00 | 0,00 | 0,00 | 0,00 | -9.400,00 |
| | <i>inklusive Vorjahre (gerundet)</i> | | -9.400,00 | -9.400,00 | -9.400,00 | -9.400,00 | -9.400,00 | |

1. Nachtragsvoranschlag 2021

Gemeinde Muggendorf

Nachweis der Investitionstätigkeit

| Vorhaben | Vorhabensbezeichnung | RA Vorjahre | VA 2021 | Plan 2022 | Plan 2023 | Plan 2024 | Plan 2025 | Plan Gesamt (gerundet) |
|--------------------------------------|---------------------------------------------------------------------|------------------|------------------|-------------|-------------|-------------|-------------|---------------------------|
| Konto | Bezeichnung | | | | | | | |
| 1000014 | Kanalsanierung (2020 bis 2021) | | | | | | | |
| | Auszahlungen - Investitionen - Mittelverwendung | 62.087,20 | 0,00 | 0,00 | 0,00 | 0,00 | 0,00 | 62.100,00 |
| | Anschaffungs- oder Herstellungskosten | 62.087,20 | 0,00 | 0,00 | 0,00 | 0,00 | 0,00 | 62.100,00 |
| 5/851200-004000 | Wasser- und Abwasserbauten und -anlagen | 62.087,20 | 0,00 | | | | | 62.100,00 |
| | Einzahlungen - Finanzierung - Mittelherkunft | 62.087,20 | 0,00 | 0,00 | 0,00 | 0,00 | 0,00 | 62.100,00 |
| | Mittel aus Geldfluss aus der operativen Gebarung | 17.087,20 | 0,00 | 0,00 | 0,00 | 0,00 | 0,00 | 17.100,00 |
| 6/851200+829910 | Sonstige Erträge (Zuführungen zu Projekten) | 17.087,20 | 0,00 | | | | | 17.100,00 |
| | Bedarfszuweisungen/KTZ | 0,00 | 0,00 | 0,00 | 0,00 | 0,00 | 0,00 | 0,00 |
| | Haushaltsrücklagen/Zahlungsmittelreserven | 0,00 | 0,00 | 0,00 | 0,00 | 0,00 | 0,00 | 0,00 |
| | Sonstige Kapitaltransfers und Subventionen | 0,00 | 0,00 | 0,00 | 0,00 | 0,00 | 0,00 | 0,00 |
| | Darlehen | 45.000,00 | 0,00 | 0,00 | 0,00 | 0,00 | 0,00 | 45.000,00 |
| 2689/3 | Kanalsanierung | 45.000,00 | 0,00 | | | | | 45.000,00 |
| | Finanzierungsleasing | 0,00 | 0,00 | 0,00 | 0,00 | 0,00 | 0,00 | 0,00 |
| | Veräußerung langfristiges Vermögen und sonstiges | 0,00 | 0,00 | 0,00 | 0,00 | 0,00 | 0,00 | 0,00 |
| Finanzierungsergebnis 1000014 | | 0,00 | 0,00 | 0,00 | 0,00 | 0,00 | 0,00 | 0,00 |
| | <i>inklusive Vorjahre (gerundet)</i> | | 0,00 | 0,00 | 0,00 | 0,00 | 0,00 | |
| 1000049 | Leitungsinformationssystem ABA+WVA (2019 bis 2022) | | | | | | | |
| | Auszahlungen - Investitionen - Mittelverwendung | 29.837,33 | 8.500,00 | 0,00 | 0,00 | 0,00 | 0,00 | 38.300,00 |
| | Anschaffungs- oder Herstellungskosten | 29.837,33 | 8.500,00 | 0,00 | 0,00 | 0,00 | 0,00 | 38.300,00 |
| 5/850200-070000 | Aktivierungsfähige Rechte (immaterielle Vermögenswerte) | 7.270,50 | 1.200,00 | 0,00 | | | | 8.500,00 |
| 5/851000-070000 | Aktivierungsfähige Rechte (immaterielle Vermögenswerte) | 11.510,11 | 7.300,00 | 0,00 | | | | 18.800,00 |
| 5/851000-729910 | Rückführung von Projekten | 11.056,72 | 0,00 | 0,00 | | | | 11.100,00 |
| | Einzahlungen - Finanzierung - Mittelherkunft | 29.837,33 | 60.000,00 | 0,00 | 0,00 | 0,00 | 0,00 | 89.800,00 |
| | Mittel aus Geldfluss aus der operativen Gebarung | 29.837,33 | 0,00 | 0,00 | 0,00 | 0,00 | 0,00 | 29.800,00 |
| 6/850200+829960 | Übernahme IST Überschuss 2019 | 29.837,33 | 0,00 | 0,00 | | | | 29.800,00 |
| | Bedarfszuweisungen/KTZ | 0,00 | 20.000,00 | 0,00 | 0,00 | 0,00 | 0,00 | 20.000,00 |
| 6/850200+301000 | Kapitaltransfers von Ländern, Landesfonds und Landeskammern | 0,00 | 10.000,00 | 0,00 | | | | 10.000,00 |
| 6/851000+301000 | LIS ABA Kapitaltransfers von Ländern, Landesfonds und Landeskammern | 0,00 | 10.000,00 | 0,00 | | | | 10.000,00 |
| | Haushaltsrücklagen/Zahlungsmittelreserven | 0,00 | 0,00 | 0,00 | 0,00 | 0,00 | 0,00 | 0,00 |

1. Nachtragsvoranschlag 2021

Nachweis der Investitionstätigkeit

Gemeinde Muggendorf

| Vorhaben | Vorhabensbezeichnung | | RA Vorjahre | VA 2021 | Plan 2022 | Plan 2023 | Plan 2024 | Plan 2025 | Plan Gesamt (gerundet) |
|---------------------------------------------------------|--------------------------------------------------------------------------|--|--------------------------------------|------------------|------------------|------------------|------------------|------------------|---------------------------|
| Konto | Bezeichnung | | | | | | | | |
| Sonstige Kapitaltransfers und Subventionen | | | 0,00 | 40.000,00 | 0,00 | 0,00 | 0,00 | 0,00 | 40.000,00 |
| 6/850200+300000 | Kapitaltransferzahlungen von Bund, Bundesfonds und Bundeskammern | | 0,00 | 20.000,00 | 0,00 | | | | 20.000,00 |
| 6/851000+300000 | LIS ABA Kapitaltransferzahlungen von Bund, Bundesfonds und Bundeskammern | | 0,00 | 20.000,00 | 0,00 | | | | 20.000,00 |
| Darlehen | | | 0,00 | 0,00 | 0,00 | 0,00 | 0,00 | 0,00 | 0,00 |
| Finanzierungsleasing | | | 0,00 | 0,00 | 0,00 | 0,00 | 0,00 | 0,00 | 0,00 |
| Veräußerung langfristiges Vermögen und sonstiges | | | 0,00 | 0,00 | 0,00 | 0,00 | 0,00 | 0,00 | 0,00 |
| Finanzierungsergebnis 1000049 | | | 0,00 | 51.500,00 | 0,00 | 0,00 | 0,00 | 0,00 | 51.500,00 |
| | | | <i>inklusive Vorjahre (gerundet)</i> | 51.500,00 | 51.500,00 | 51.500,00 | 51.500,00 | 51.500,00 | |

1. Nachtragsvoranschlag 2021

Gemeinde Muggendorf

Nachweis der Investitionstätigkeit

| Vorhaben | Vorhabensbezeichnung | RA Vorjahre | VA 2021 | Plan 2022 | Plan 2023 | Plan 2024 | Plan 2025 | Plan Gesamt (gerundet) |
|-----------------|---------------------------------------------------------|------------------|------------------|------------------|------------------|------------------|------------------|---------------------------|
| Konto | Bezeichnung | | | | | | | |
| 2000000 | Sonstige Investitionen (2020 bis 2030) | | | | | | | |
| | Auszahlungen - Investitionen - Mittelverwendung | 45.129,06 | 48.500,00 | 16.500,00 | 16.500,00 | 16.500,00 | 16.500,00 | 159.600,00 |
| | Anschaffungs- oder Herstellungskosten | 45.129,06 | 48.500,00 | 16.500,00 | 16.500,00 | 16.500,00 | 16.500,00 | 159.600,00 |
| 1/010000-042000 | Amtsausstattung | 9.731,54 | 3.000,00 | 3.000,00 | 3.000,00 | 3.000,00 | 3.000,00 | 24.700,00 |
| 1/029000-042000 | Betriebsausstattung | 1.794,00 | 2.500,00 | 1.000,00 | 1.000,00 | 1.000,00 | 1.000,00 | 8.300,00 |
| 1/240000-006000 | Spielgerät | 10.107,23 | 0,00 | 0,00 | 0,00 | 0,00 | 0,00 | 10.100,00 |
| 1/240000-042000 | Betriebsausstattung | 968,50 | 1.000,00 | 1.000,00 | 1.000,00 | 1.000,00 | 1.000,00 | 6.000,00 |
| 1/649000-050000 | E-Tankstelle | 0,00 | 16.800,00 | 0,00 | 0,00 | 0,00 | 0,00 | 16.800,00 |
| 1/771200-002000 | Ausblick Dorfblick Myrafälle neuer Weg | 2.055,53 | 0,00 | 0,00 | 0,00 | 0,00 | 0,00 | 2.100,00 |
| 1/771200-006000 | Spielgeräte | 0,00 | 500,00 | 1.000,00 | 1.000,00 | 1.000,00 | 1.000,00 | 4.500,00 |
| 1/771200-020000 | Maschinen und maschinelle Anlagen | 0,00 | 1.000,00 | 0,00 | 0,00 | 0,00 | 0,00 | 1.000,00 |
| 1/771200-040000 | Fahrzeuge Anhänger | 3.850,00 | 0,00 | 0,00 | 0,00 | 0,00 | 0,00 | 3.900,00 |
| 1/771200-042000 | Amts-, Betriebs- und Geschäftsausstattung | 0,00 | 2.700,00 | 0,00 | 0,00 | 0,00 | 0,00 | 2.700,00 |
| 1/771200-050000 | Sonderanlagen | 16.622,26 | 5.000,00 | 5.000,00 | 5.000,00 | 5.000,00 | 5.000,00 | 41.600,00 |
| 1/815000-006000 | Sonstige Grundstückseinrichtungen | 0,00 | 2.200,00 | 0,00 | 0,00 | 0,00 | 0,00 | 2.200,00 |
| 1/820000-020000 | Maschinen und maschinelle Anlagen | 0,00 | 1.100,00 | 0,00 | 0,00 | 0,00 | 0,00 | 1.100,00 |
| 1/820000-030000 | Werkzeuge und sonstige Erzeugungshilfsmittel | 0,00 | 500,00 | 1.500,00 | 1.500,00 | 1.500,00 | 1.500,00 | 6.500,00 |
| 1/850000-004000 | Wasser- und Abwasserbauten und -anlagen (Hydranten) | 0,00 | 7.000,00 | 0,00 | 0,00 | 0,00 | 0,00 | 7.000,00 |
| 1/850000-050000 | Sonderanlagen (Hausanschlüsse, Erweiterung) | 0,00 | 3.200,00 | 2.000,00 | 2.000,00 | 2.000,00 | 2.000,00 | 11.200,00 |
| 1/851000-050000 | Sonderanlagen (Hausanschlüsse, Erweiterung) | 0,00 | 1.000,00 | 1.000,00 | 1.000,00 | 1.000,00 | 1.000,00 | 5.000,00 |
| 1/852000-042000 | Betriebsausstattung | 0,00 | 1.000,00 | 1.000,00 | 1.000,00 | 1.000,00 | 1.000,00 | 5.000,00 |
| | Einzahlungen - Finanzierung - Mittelherkunft | 0,00 | 0,00 | 0,00 | 0,00 | 0,00 | 0,00 | 0,00 |
| | Mittel aus Geldfluss aus der operativen Gebarung | 0,00 | 0,00 | 0,00 | 0,00 | 0,00 | 0,00 | 0,00 |
| | Bedarfszuweisungen/KTZ | 0,00 | 0,00 | 0,00 | 0,00 | 0,00 | 0,00 | 0,00 |
| | Haushaltsrücklagen/Zahlungsmittelreserven | 0,00 | 0,00 | 0,00 | 0,00 | 0,00 | 0,00 | 0,00 |
| | Sonstige Kapitaltransfers und Subventionen | 0,00 | 0,00 | 0,00 | 0,00 | 0,00 | 0,00 | 0,00 |
| | Darlehen | 0,00 | 0,00 | 0,00 | 0,00 | 0,00 | 0,00 | 0,00 |
| | Finanzierungsleasing | 0,00 | 0,00 | 0,00 | 0,00 | 0,00 | 0,00 | 0,00 |

1. Nachtragsvoranschlag 2021

Gemeinde Muggendorf

Nachweis der Investitionstätigkeit

| Vorhaben | Vorhabensbezeichnung | | RA Vorjahre | VA 2021 | Plan 2022 | Plan 2023 | Plan 2024 | Plan 2025 | Plan Gesamt (gerundet) |
|--------------------------------------|--------------------------------------------------|--------------------------------------|-------------------|-------------------|--------------------|--------------------|--------------------|--------------------|---------------------------|
| Konto | Bezeichnung | | | | | | | | |
| | Veräußerung langfristiges Vermögen und sonstiges | | 0,00 | 0,00 | 0,00 | 0,00 | 0,00 | 0,00 | 0,00 |
| Finanzierungsergebnis 2000000 | | | -45.129,06 | -48.500,00 | -16.500,00 | -16.500,00 | -16.500,00 | -16.500,00 | -159.600,00 |
| | | <i>inklusive Vorjahre (gerundet)</i> | | -93.600,00 | -110.100,00 | -126.600,00 | -143.100,00 | -159.600,00 | |

1. Nachtragsvoranschlag 2021

Gemeinde Muggendorf

Nachweis der Investitionstätigkeit

| Salden Finanzierungsergebnisse | | RA Vorjahre | VA 2021 | Plan 2022 | Plan 2023 | Plan 2024 | Plan 2025 | Plan Gesamt (gerundet) |
|--------------------------------|-------------------------------------------------|-------------|------------|------------|------------|------------|------------|---------------------------|
| 1000049 | Leitungsinformationssystem ABA+WVA (2019 bis | | | | | | | |
| | Auszahlungen - Investitionen - Mittelverwendung | 29.837,33 | 8.500,00 | 0,00 | 0,00 | 0,00 | 0,00 | 38.300,00 |
| | Einzahlungen - Finanzierung - Mittelherkunft | 29.837,33 | 60.000,00 | 0,00 | 0,00 | 0,00 | 0,00 | 89.800,00 |
| | | 0,00 | 51.500,00 | 0,00 | 0,00 | 0,00 | 0,00 | 51.500,00 |
| | <i>inklusive Vorjahre (gerundet)</i> | | 51.500,00 | 51.500,00 | 51.500,00 | 51.500,00 | 51.500,00 | |
| 1000005 | Kindergarten (2019 bis 2021) | | | | | | | |
| | Auszahlungen - Investitionen - Mittelverwendung | 42.129,03 | 0,00 | 0,00 | 0,00 | 0,00 | 0,00 | 42.100,00 |
| | Einzahlungen - Finanzierung - Mittelherkunft | 37.129,03 | 5.000,00 | 0,00 | 0,00 | 0,00 | 0,00 | 42.100,00 |
| | | -5.000,00 | 5.000,00 | 0,00 | 0,00 | 0,00 | 0,00 | 0,00 |
| | <i>inklusive Vorjahre (gerundet)</i> | | 0,00 | 0,00 | 0,00 | 0,00 | 0,00 | |
| 1000010 | Gemeindestraßenbau (2001 bis 2030) | | | | | | | |
| | Auszahlungen - Investitionen - Mittelverwendung | 36.467,96 | 58.600,00 | 100.000,00 | 100.000,00 | 150.000,00 | 150.000,00 | 595.100,00 |
| | Einzahlungen - Finanzierung - Mittelherkunft | 225.000,00 | 73.700,00 | 100.000,00 | 100.000,00 | 150.000,00 | 150.000,00 | 798.700,00 |
| | | 188.532,04 | 15.100,00 | 0,00 | 0,00 | 0,00 | 0,00 | 203.600,00 |
| | <i>inklusive Vorjahre (gerundet)</i> | | 203.600,00 | 203.600,00 | 203.600,00 | 203.600,00 | 203.600,00 | |
| 1000013 | Wegeerhaltung (2001 bis 2030) | | | | | | | |
| | Auszahlungen - Investitionen - Mittelverwendung | 21.186,88 | 10.000,00 | 10.000,00 | 10.000,00 | 10.000,00 | 10.000,00 | 71.200,00 |
| | Einzahlungen - Finanzierung - Mittelherkunft | 21.186,88 | 10.000,00 | 10.000,00 | 10.000,00 | 10.000,00 | 10.000,00 | 71.200,00 |
| | | 0,00 | 0,00 | 0,00 | 0,00 | 0,00 | 0,00 | 0,00 |
| | <i>inklusive Vorjahre (gerundet)</i> | | 0,00 | 0,00 | 0,00 | 0,00 | 0,00 | |
| 1000016 | Bushaltestellen Muggendorf (2019 bis 2021) | | | | | | | |
| | Auszahlungen - Investitionen - Mittelverwendung | 33.832,99 | 0,00 | 0,00 | 0,00 | 0,00 | 0,00 | 33.800,00 |
| | Einzahlungen - Finanzierung - Mittelherkunft | 33.832,99 | 0,00 | 0,00 | 0,00 | 0,00 | 0,00 | 33.800,00 |
| | | 0,00 | 0,00 | 0,00 | 0,00 | 0,00 | 0,00 | 0,00 |
| | <i>inklusive Vorjahre (gerundet)</i> | | 0,00 | 0,00 | 0,00 | 0,00 | 0,00 | |
| 1000024 | Bauhof (2019 bis 2025) | | | | | | | |
| | Auszahlungen - Investitionen - Mittelverwendung | 71.205,15 | 0,00 | 70.000,00 | 70.000,00 | 0,00 | 0,00 | 211.200,00 |
| | Einzahlungen - Finanzierung - Mittelherkunft | 300.000,00 | 40.000,00 | 70.000,00 | 70.000,00 | 0,00 | 0,00 | 480.000,00 |
| | | 228.794,85 | 40.000,00 | 0,00 | 0,00 | 0,00 | 0,00 | 268.800,00 |
| | <i>inklusive Vorjahre (gerundet)</i> | | 268.800,00 | 268.800,00 | 268.800,00 | 268.800,00 | 268.800,00 | |
| 1000034 | Photovoltaik Gemeindeamt (2020 bis 2022) | | | | | | | |
| | Auszahlungen - Investitionen - Mittelverwendung | 0,00 | 9.400,00 | 0,00 | 0,00 | 0,00 | 0,00 | 9.400,00 |
| | Einzahlungen - Finanzierung - Mittelherkunft | 0,00 | 0,00 | 0,00 | 0,00 | 0,00 | 0,00 | 0,00 |
| | | 0,00 | -9.400,00 | 0,00 | 0,00 | 0,00 | 0,00 | -9.400,00 |
| | <i>inklusive Vorjahre (gerundet)</i> | | -9.400,00 | -9.400,00 | -9.400,00 | -9.400,00 | -9.400,00 | |

1. Nachtragsvoranschlag 2021

Gemeinde Muggendorf

Nachweis der Investitionstätigkeit

| Salden Finanzierungsergebnisse | | RA Vorjahre | VA 2021 | Plan 2022 | Plan 2023 | Plan 2024 | Plan 2025 | Plan Gesamt (gerundet) |
|-------------------------------------------------|-------------------------------------------------|-------------------|-------------------|--------------------|--------------------|--------------------|--------------------|---------------------------|
| 1000014 | Kanalsanierung (2020 bis 2021) | | | | | | | |
| | Auszahlungen - Investitionen - Mittelverwendung | 62.087,20 | 0,00 | 0,00 | 0,00 | 0,00 | 0,00 | 62.100,00 |
| | Einzahlungen - Finanzierung - Mittelherkunft | 62.087,20 | 0,00 | 0,00 | 0,00 | 0,00 | 0,00 | 62.100,00 |
| | | 0,00 | 0,00 | 0,00 | 0,00 | 0,00 | 0,00 | 0,00 |
| | <i>inklusive Vorjahre (gerundet)</i> | | 0,00 | 0,00 | 0,00 | 0,00 | 0,00 | |
| Saldo Investive Einzelvorhaben | | 412.326,89 | 102.200,00 | 0,00 | 0,00 | 0,00 | 0,00 | 514.500,00 |
| | <i>inklusive Vorjahre (gerundet)</i> | | 514.500,00 | 514.500,00 | 514.500,00 | 514.500,00 | 514.500,00 | |
| 2000000 | Sonstige Investitionen (2020 bis 2030) | | | | | | | |
| | Auszahlungen - Investitionen - Mittelverwendung | 45.129,06 | 48.500,00 | 16.500,00 | 16.500,00 | 16.500,00 | 16.500,00 | 159.600,00 |
| | Einzahlungen - Finanzierung - Mittelherkunft | 0,00 | 0,00 | 0,00 | 0,00 | 0,00 | 0,00 | 0,00 |
| | | -45.129,06 | -48.500,00 | -16.500,00 | -16.500,00 | -16.500,00 | -16.500,00 | -159.600,00 |
| | <i>inklusive Vorjahre (gerundet)</i> | | -93.600,00 | -110.100,00 | -126.600,00 | -143.100,00 | -159.600,00 | |
| Saldo Sonstige Investitionen | | -45.129,06 | -48.500,00 | -16.500,00 | -16.500,00 | -16.500,00 | -16.500,00 | -159.600,00 |
| | <i>inklusive Vorjahre (gerundet)</i> | | -93.600,00 | -110.100,00 | -126.600,00 | -143.100,00 | -159.600,00 | |
| Saldo der gesamten Investitionstätigkeit | | 367.197,83 | 53.700,00 | -16.500,00 | -16.500,00 | -16.500,00 | -16.500,00 | 354.900,00 |
| | <i>inklusive Vorjahre (gerundet)</i> | | 420.900,00 | 404.400,00 | 387.900,00 | 371.400,00 | 354.900,00 | |

Leasingspiegel (Anlage 6i)

Finanzierungsleasing

| Ansatz- oder Projektbezeichnung | Anschaffungskosten | Buchwert 31.12.2020 | Buchwert 31.12.2021 | Summe ausstehender Mindestleasing- zahlungen | Restlaufzeit in Jahren |
|---------------------------------|--------------------|------------------------|------------------------|----------------------------------------------------|---------------------------|
| Summe | 0,00 | 0,00 | 0,00 | 0,00 | |

Wirtschaftliche Unternehmungen, Betriebe, betriebsähnliche Einrichtungen gem. § 1 Abs. 2

| | | | | | |
|-------|------|------|------|------|--|
| Summe | 0,00 | 0,00 | 0,00 | 0,00 | |
|-------|------|------|------|------|--|

Operating Leasing

| Ansatz- oder Projektbezeichnung | Grundmietzeit in Jahren | Gesamtkosten | Einmalkauti- on | Leasingentgelt (ohne laufender Kauti- on) | Laufende Kauti- on | Restlaufzeit in Jahren | Kumulierte Restzahlungen |
|---------------------------------|----------------------------|--------------|--------------------|-------------------------------------------------|-----------------------|---------------------------|-----------------------------|
| Summe | | 0,00 | 0,00 | 0,00 | 0,00 | | 0,00 |

Wirtschaftliche Unternehmungen, Betriebe, betriebsähnliche Einrichtungen gem. § 1 Abs. 2

| | | | | | | | |
|-------|--|------|------|------|------|--|------|
| Summe | | 0,00 | 0,00 | 0,00 | 0,00 | | 0,00 |
|-------|--|------|------|------|------|--|------|

Nachweis Vermögen mit abgeänderter Nutzungsdauer

1. Nachtragsvoranschlag 2021

Gemeinde Muggendorf

Nachweis Vermögen mit abgeänderter Nutzungsdauer

| Konto | Bezeichnung | Nutzungsdauer lt. VRV | Abweichende Nutzungsdauer | Begründung |
|-----------------|--------------------------------------|-----------------------|---------------------------|----------------------------------------|
| 2/0060004/00469 | Kapelle Marienthal Herzog-Reisenauer | 0,0 | 50,0 | lt. GRS Beschluss |
| 2/0060004/00470 | Kalkofen | 0,0 | 50,0 | lt. GRS Beschluss |
| 3/0440001/00418 | Leitungskataster 2019 | 0,0 | 25,0 | lt. Berechnung Hr. Hofböck Hubertus LR |
| 4/0430001/00457 | Flächenwidmung 2011 | 0,0 | 10,0 | lt. Handbuch Konsolidierung S 43 |
| 4/0430001/00458 | Flächenwidmung 2012 | 0,0 | 10,0 | lt. Handbuch Konsolidierung S 43 |
| 4/0430001/00459 | Flächenwidmung 2014 | 0,0 | 10,0 | lt. Handbuch Konsolidierung S 43 |
| 4/0430001/00460 | Flächenwidmung 2015 | 0,0 | 10,0 | lt. Handbuch Konsolidierung S 43 |
| 4/0430001/00461 | Flächenwidmung 2016 | 0,0 | 10,0 | lt. Handbuch Konsolidierung S 43 |
| 4/0430001/00462 | Flächenwidmung 2017 | 0,0 | 10,0 | lt. Handbuch Konsolidierung S 43 |
| 4/0430001/00463 | Flächenwidmung 2018 | 0,0 | 10,0 | lt. Handbuch Konsolidierung S 43 |
| 4/0430001/00464 | Flächenwidmung 2019 | 0,0 | 10,0 | lt. Handbuch Konsolidierung S 43 |
| 4/0430001/00465 | Flächenwidmung 2013 | 0,0 | 10,0 | lt. Handbuch Konsolidierung S 43 |
| 4/0440001/00473 | Gemeindeamt Software 2018 | 0,0 | 4,0 | siehe GR-Beschluss |
| 4/0440001/00474 | Gemeindeamt Software 2019 | 0,0 | 4,0 | siehe GR-Beschluss |

Dienstpostenplan
- interne Anlage b

Dienstpostenplan für das Jahr 2021

| Dienstpostenplan | | | | | | | |
|------------------|-------------------------------|--------|-------------------|---------------------|-----------------|-----------------------------|----------------|
| DZW | Bezeichnung des Dienstzweiges | Anzahl | Entlohnungsgruppe | Funktionsverwendung | | | |
| | | | | Anzahl | FGrp | Bezeichnung | Personalzulage |
| 71 | Verwaltungsfachdienst | 3 | 5 | 1 | 6 ^{b)} | Leitender Verwaltungsdienst | ✓ |
| 12 | Kindergartenhilfsdienst | 2 | 3 | - | - | - | - |
| 11 | Angelernter Arbeiter | 1 | 3 | - | - | - | - |
| 11 | Angelernter Arbeiter | 1 | 4 | - | - | - | - |

Dienstzweig Nr. 71: Beschäftigungsausmaß 1,875
 Dienstzweig Nr. 12: Beschäftigungsausmaß 1,775
 Dienstzweig Nr. 11: Beschäftigungsausmaß 1,5
Gesamtsumme statistisches Beschäftigungsausmaß 5,15

| Zeichenerklärung | |
|----------------------------------------------------------------------------------|----|
| Funktionsdienstposten gem. § 2 Abs. 3 lit. a)-d) GBDO 1976 | |
| leitender Gemeindebeamte | a) |
| Leiter einer Abteilung/ Amtes/ Referates/ wirtschaftlichen Unternehmung | b) |
| die mit einem Leiterposten (lit.a und b) vergleichbaren DP | c) |
| DP mit hervorgehobener Verwendung | d) |
| Anspruch auf Personalzulage gem. § 20 Abs. 1 GBGO 1970 | ✓ |

| Seite | Inhalt |
|--------------|----------------------------------------------------------------------------------------------|
| 3 | Vorbericht |
| 17 | NVA Ergebnishaushalt Gesamt 1. Ebene (Anlage 1a) - interne Vergütungen enthalten |
| 21 | NVA Ergebnishaushalt Gesamt 1. und 2. Ebene (Anlage 1a) - interne Vergütungen enthalten |
| 25 | NVA Ergebnishaushalt Bereichsbudget 1. und 2. Ebene (Anlage 1a) |
| 47 | NVA Finanzierungshaushalt Gesamt 1. Ebene (Anlage 1b) - interne Vergütungen enthalten |
| 51 | NVA Finanzierungshaushalt Gesamt 1. und 2. Ebene (Anlage 1b) - interne Vergütungen enthalten |
| 57 | NVA Finanzierungshaushalt Bereichsbudget 1. und 2. Ebene (Anlage 1b) |
| 99 | Querschnitt (Anlage 5b) |
| 105 | NVA Ergebnis- und Finanzierungsvoranschlag Detailnachweis |
| 143 | Personaldaten iSd ÖStp (Anlage 4) |
| 147 | Nachweis über Transferzahlungen (Anlage 6a) |
| 151 | Nachweis über Haushaltsrücklagen und Zahlungsmittelreserven (Anlage 6b) |
| 155 | Einzelnachweis über Finanzschulden und Schuldendienst (Anlage 6c) |
| 159 | Nachweis über hausinterne Vergütungen (Anlage 6f) |
| 163 | MFP - Ergebnishaushalt Gesamt 1. und 2. Ebene - interne Vergütungen enthalten |
| 167 | MFP - Finanzierungshaushalt Gesamt 1. und 2. Ebene - interne Vergütungen enthalten |
| 173 | Haushaltspotential |
| 179 | NVA Nachweis der Investitionstätigkeit |
| 191 | Leasingspiegel (Anlage 6i) |
| 195 | Nachweis Vermögen mit abgeänderter Nutzungsdauer |
| 199 | Dienstpostenplan |