



Gemeinde Muggendorf  
**Voranschlag 2022**

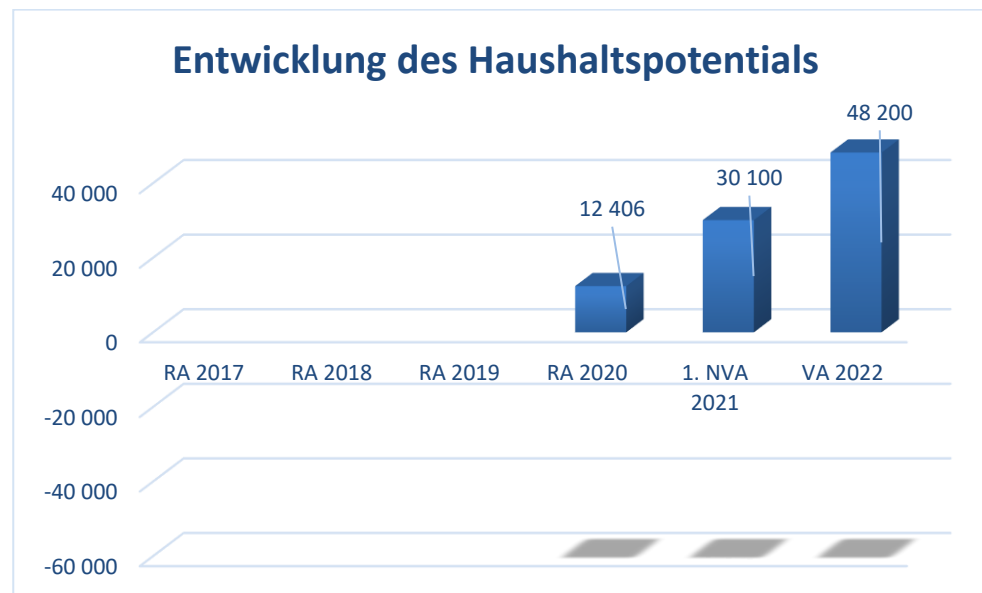


Vorbericht



## Vorbericht zum Voranschlag 2022 gemäß § 3 der NÖ Gemeindehaushaltsverordnung (NÖ GHVO)

### 1. Entwicklung des Haushaltspotentials



#### Erläuterung:

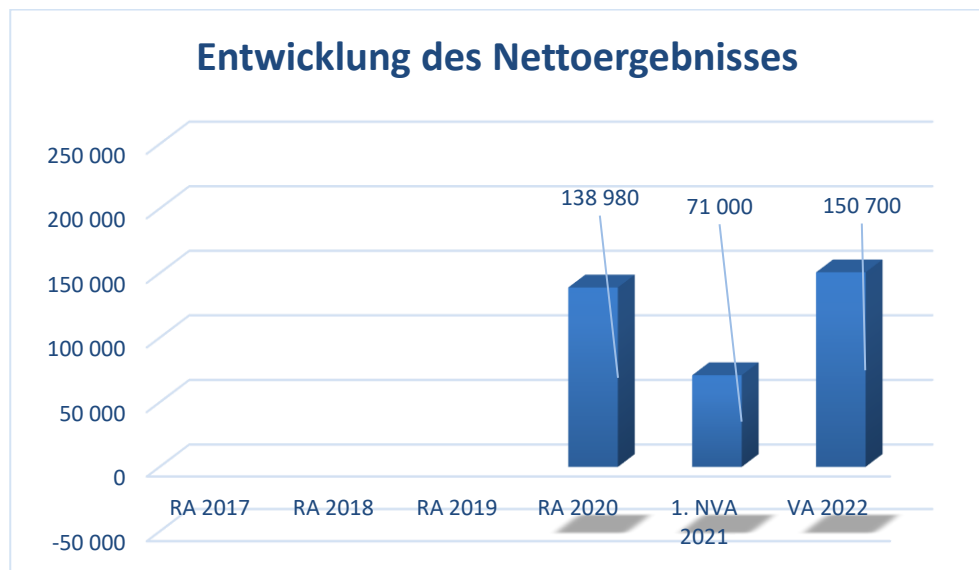
Das Haushaltspotential hat seine Grundlage in § 67 Z. 11 der NÖ Gemeindeordnung 1973 (NÖ GO 1973) und ist erstmals im Voranschlag 2020 auszuweisen. Die Angaben zu den Vorjahren entfallen daher.

**Haushaltspotential:** Differenz der wiederkehrenden Mittelaufbringungen abzüglich der wiederkehrenden Mittelverwendungen unter Berücksichtigung der entsprechenden Forderungen und Verbindlichkeiten.

Das Haushaltspotenzial ist eine wichtige Kenngröße und gibt die aktuelle Leistungsfähigkeit der Gemeinde wieder. Das schafft Vergleichbarkeit mit der bisherigen Rechtslage, aus der Überschüsse und Abgänge abzuleiten waren und dient der Transparenz.

Wenn das Haushaltspotenzial innerhalb des Zeitraumes des mittelfristigen Finanzplanes laufend negativ ist, ist ein Haushaltskonsolidierungskonzept zu erstellen (§ 72b Abs. 1 Z. 2 NÖ GO 1973).

## 2. Entwicklung des Nettoergebnisses



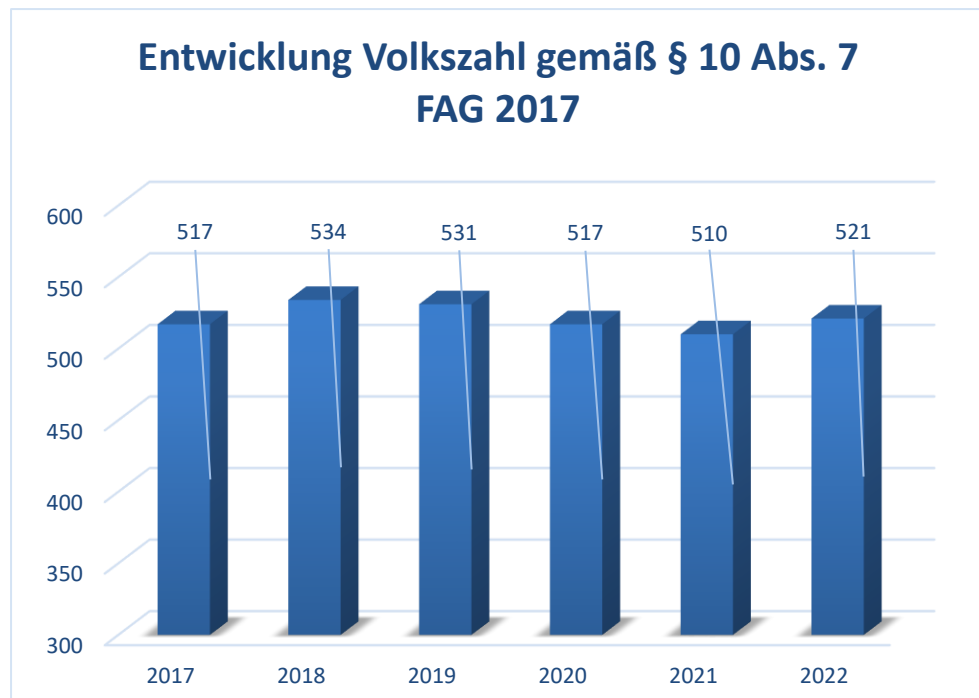
### Erläuterung:

Beim Nettoergebnis handelt es sich um das Ergebnis des Ergebnisvoranschlages und ist erstmals für das Haushaltsjahr 2020 auszuweisen. Die Angaben zu den Vorjahren entfallen daher.

Ein positives Nettoergebnis bedeutet, dass die Erträge voraussichtlich ausreichend sein werden, die Aufwendungen für die kommunalen Leistungen (inklusive des Werteverzehrs des Anlagevermögens in Form der Abschreibungen) abzudecken.

Ein negatives Nettoergebnis heißt, dass dies nicht zur Gänze (in der Höhe des negativen Wertes) möglich ist.

### 3. Entwicklung der Volkszahl gemäß § 10 Abs. 7 FAG 2017, BGBl. I Nr. 116/2016 in der Fassung BGBl. I Nr. 106/2018

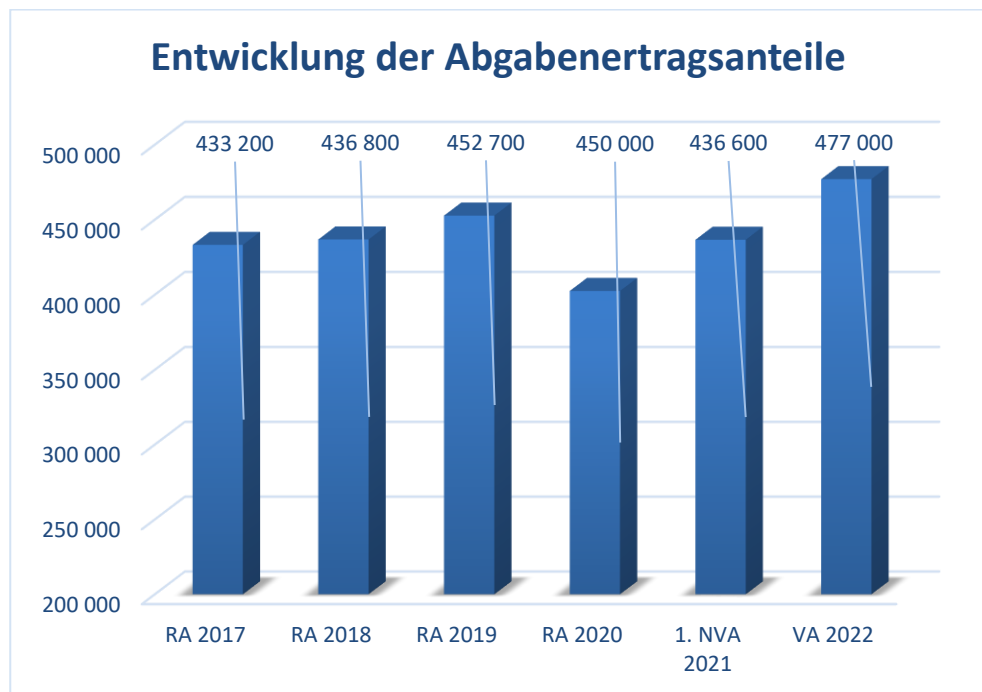


Erläuterung:

Die Volkszahl gemäß § 10 Abs. 7 FAG 2017 wird jährlich von der Bundesanstalt Statistik Austria zum Stichtag 31. Oktober festgestellt und wirkt mit dem Beginn des übernächsten Kalenderjahres. Sie dient für die Berechnung der Abgabenertragsanteile und darf nicht automatisch mit der Volkszahl für die Berechnung der Gemeinderatsmandate verwechselt werden.

Eine Erhöhung bzw. Verminderung der Volkszahl (jährlich) ist ein wesentlicher Indikator für die Berechnung der Abgabenertragsanteile.

#### 4. Entwicklung der Abgabenertragsanteile



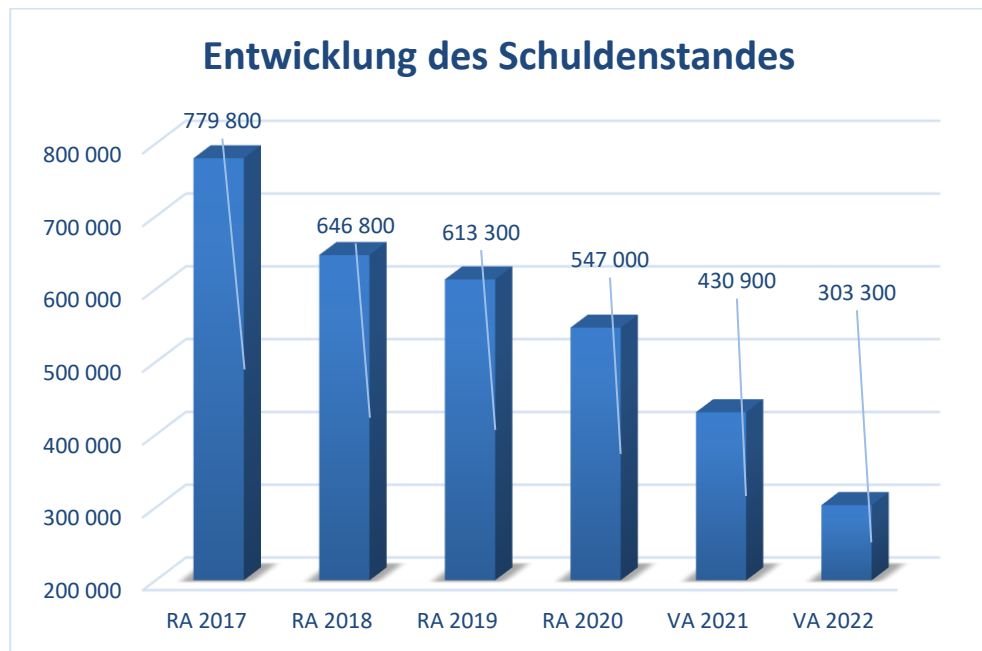
Erläuterung:

Die Gebietskörperschaften (Bund, Länder und Gemeinden) erhalten auf Basis des aktuellen Finanzausgleichs aus den gemeinschaftlichen Bundesabgaben (z.B. Umsatzsteuer, Körperschaftssteuer, Lohnsteuer, Versicherungssteuer, Mineralölsteuer, Normverbrauchsabgabe, Tabaksteuer udgl.) entsprechende Anteile. Im Bereich der Gemeinden spielen dabei die Volkszahl und der abgestufte Bevölkerungsschlüssel eine besondere Rolle. Die sogenannten „Abgabenertragsanteile“ bilden in den meisten Gemeinden die wichtigste Einnahmequelle.

Ein Steigen der Abgabenertragsanteile weist auch auf eine Erhöhung der Volkszahl hin.



## 5. Entwicklung des Schuldenstandes



#### Erläuterung:

Die Entwicklung des Schuldenstandes zeigt auf, inwieweit der Schuldenstand über die Jahre erhöht oder reduziert wird.

## 6. Entwicklung der Rücklagen mit und ohne Zahlungsmittelreserve



### Erläuterung:

Die Entwicklung der Rücklagen zeigt an, inwieweit Rücklagen vorhanden sind und ob Rücklagen aufgebaut bzw. aufgebraucht werden.

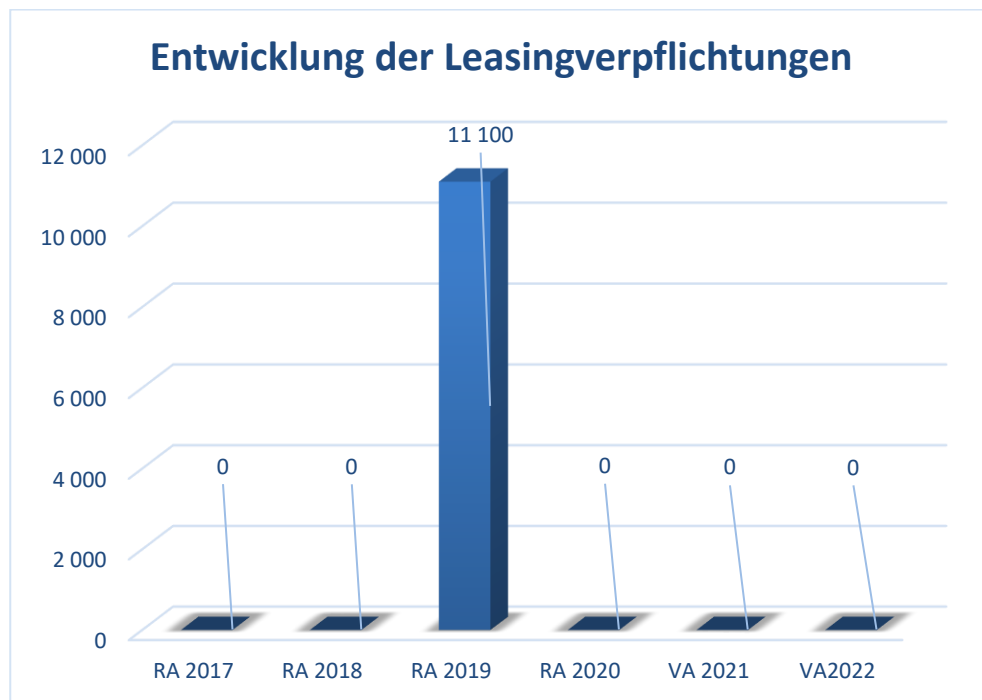
Blauer Balken Rücklagen mit Zahlungsmittelreserve.

Roter Balken Rücklagen ohne Zahlungsmittelreserve.

### Weiterführende Erklärung:

Es handelt sich hierbei um die Rücklage „Wachstumssparen“ bei der Wr. Neustädter Sparkasse.

## 7. Entwicklung der Leasingverpflichtungen



### Erläuterung:

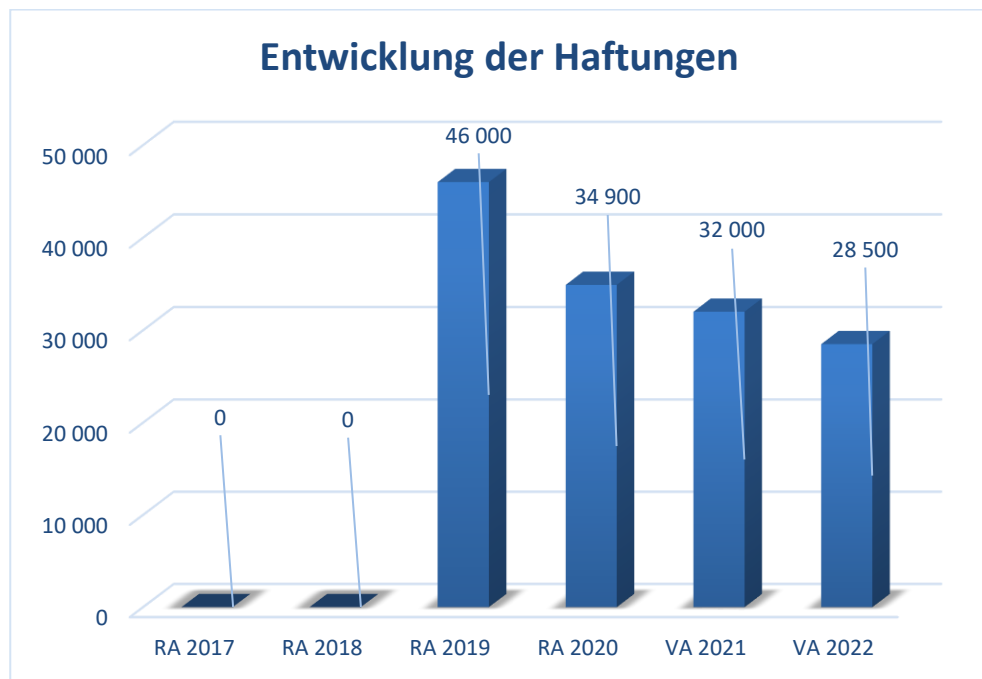
Bei den Leasingverpflichtungen handelt es sich nicht um Finanzschulden (z.B. Darlehen), sondern um Verwaltungsschulden. Unabhängig davon stellen Leasingverbindlichkeiten Leistungsverpflichtungen für die Gemeinden dar und sind daher bei einer allfälligen Finanzlagenberechnung entsprechend zu berücksichtigen.

Die Leasingverpflichtungen sind mit Beginn des Jahres 2020 in einer eigenen Anlage gemäß VRV 2015 festzuhalten.

### Begründung:

Die Leasingverpflichtung für den Caddy wurde im RA 2019 erstmals als solche ausgewiesen. Diese endet jedoch im Jahr 2020. Stand jeweils zum 31.12.

## 8. Entwicklung der Haftungen



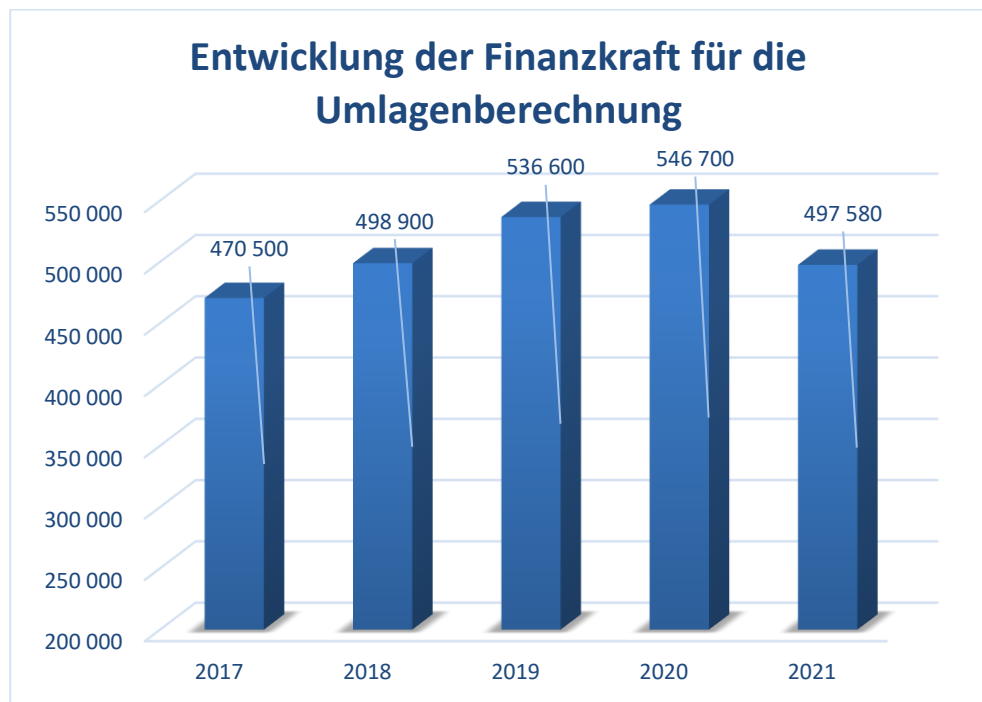
### Erläuterung:

Eine Gemeinde darf Bürgschaften und sonstige Haftungen nur übernehmen, wenn hierfür ein besonderes Interesse der Gemeinde gegeben ist, der Schuldner nachweist, dass eine ordnungsgemäße Verzinsung und Tilgung gesichert ist, die Haftungen befristet sind, der Betrag, für den gehaftet wird, ziffernmäßig bestimmt ist und die Gemeinde den daraus folgenden Zahlungsverpflichtungen nachkommen kann (vgl. § 78 Abs. 1 NÖ Gemeindeordnung 1973).

### Begründung:

Der Stand der Haftungen für die Mittelschule und Volksschule wurde erstmals im RA 2019 ausgewiesen.  
Stand jeweils zum 31.12.

## 9. Entwicklung der Finanzkraft für die Umlagenberechnung



### Erläuterung:

Die Finanzkraft einer Gemeinde wird aus den

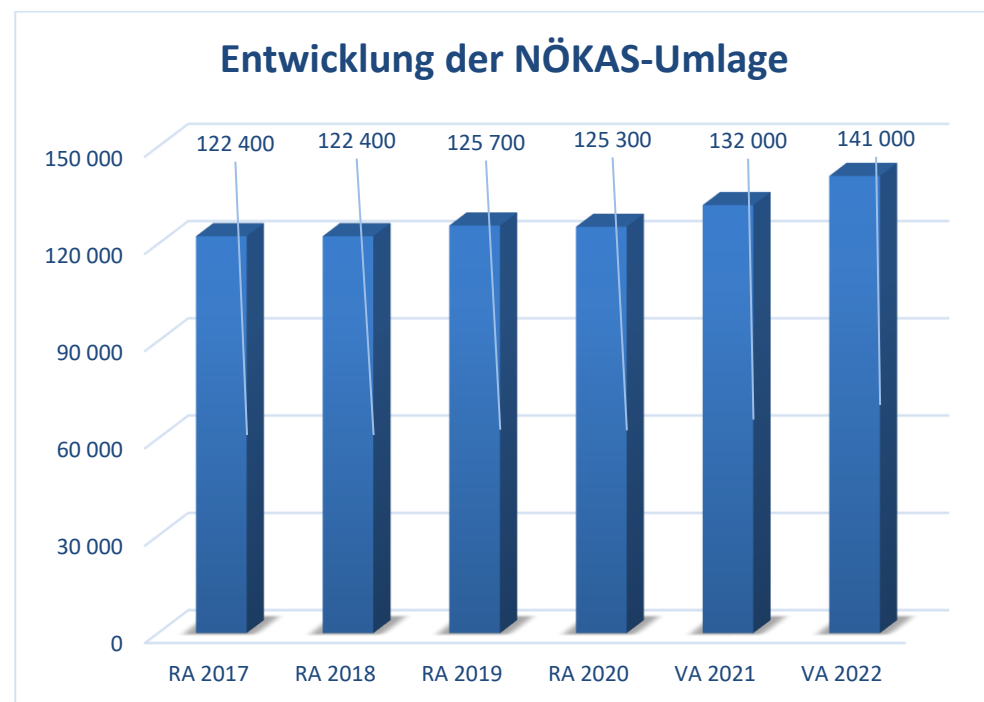
- Erträgen der ausschließlichen Gemeindeabgaben ohne die Gebühren für die Benützung von Gemeindeeinrichtungen und -anlagen und ohne die Interessentenbeiträge von Grundstückseigentümern und Anrainern und
- Ertragsanteilen an den gemeinschaftlichen Bundesabgaben ohne Spielbankenabgabe

ermittelt.

Basis für die Ermittlung der Finanzkraft sind die tatsächlichen Beträge aufgrund der Rechnungsabschlüsse.

Die Darstellung der Entwicklung der Finanzkraft für die Umlagenberechnung hat insbesondere auf die Beitragsleistung der Gemeinden zum NÖ Krankenanstaltensprengel (NÖKAS) und zur Sozialumlage Auswirkungen. Eine Erhöhung oder Reduktion/Verminderung der Finanzkraft wirkt sich unmittelbar auf die Beitragsleistung aus.

## 10. Entwicklung der NÖKAS-Umlage



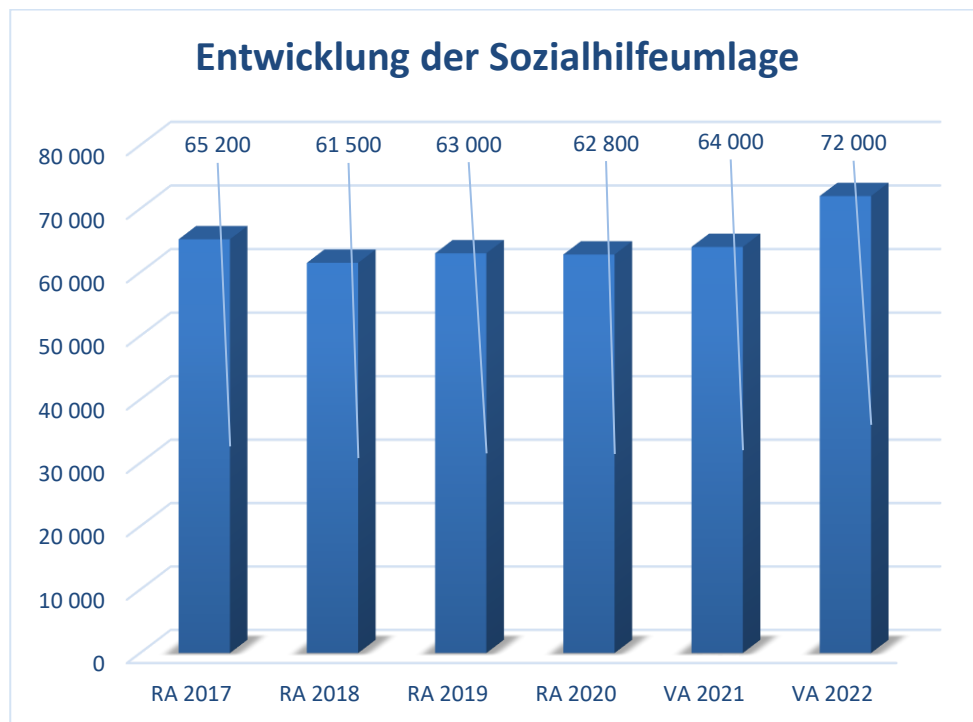
### Erläuterung:

Das Landesgebiet ist Beitragsbezirk und Krankenanstaltensprengel für alle öffentlichen Krankenanstalten in Niederösterreich. Beitragsbezirk und Krankenanstaltensprengel sind ein Gemeindeverband. Dem Gemeindeverband gehören alle Gemeinden Niederösterreichs an. Der Gemeindeverband ist juristische Person, er hat seinen Sitz am Sitz der Landesregierung und trägt die Bezeichnung "NÖ Krankenanstaltensprengel" (§ 61 Abs. 1 NÖ Krankenanstaltengesetz - NÖ KAG).

Die Gemeinden haben an den NÖ Krankenanstaltensprengel monatliche Beiträge zu leisten. Berechnungsgrundlage bilden dabei die Volkszahl und die Finanzkraft der Gemeinden. Steigerungen bei der Volkszahl und bei der Finanzkraft führen daher zu höheren Beitragsleistungen bei den Gemeinden.

Diese monatlichen Beiträge werden von den der Gemeinde gebührenden monatlichen Vorschüsse auf die Ertragsanteile an den gemeinschaftlichen Bundesabgaben einbehalten.

## 11. Entwicklung der Sozialhilfeumlage



### Erläuterung:

Die Gemeinden haben jährlich einen Beitrag zu den vom Land zu tragenden Kosten der Sozialhilfe, die nicht durch Kostenbeitrags- und Ersatzleistungen oder durch sonstige für Zwecke der Sozialhilfe bestimmte Zuschüsse gedeckt sind, in der Höhe von 50 % an das Land zu entrichten (§ 44 NÖ Sozialhilfe-Ausführungsgesetz – NÖ SAG).

Die Leistungen für die Sozialhilfe-Umlage werden von der Landesregierung auf die einzelnen Gemeinden nach ihrer Finanzkraft (Finanzkraft für die Umlagenberechnung) aufgeteilt.

Diese monatlichen Beiträge werden von den der Gemeinde gebührenden monatlichen Vorschüsse auf die Ertragsanteile an den gemeinschaftlichen Bundesabgaben einbehalten.





Ergebnishaushalt Gesamt 1. Ebene (Anlage 1a)  
- interne Vergütungen enthalten



| MVAG        | Mittelverwendungs- und -aufbringungsgruppen (1. Ebene)                                      | VA 2022             | VA 2021             | RA 2020             |
|-------------|---|---------------------|---------------------|---------------------|
| 211         | Erträge aus der operativen Verwaltungstätigkeit   | 1.560.700,00        | 1.130.900,00        | 1.596.788,25        |
| 212         | Erträge aus Transfers   | 407.200,00          | 399.600,00          | 468.984,68          |
| 213         | Finanzerträge   | 0,00                | 100,00              | 32,54               |
| <b>21</b>   | <b>Summe Erträge</b>  | <b>1.967.900,00</b> | <b>1.530.600,00</b> | <b>2.065.805,47</b> |
| 221         | Personalaufwand   | 293.300,00          | 285.100,00          | 260.184,89          |
| 222         | Sachaufwand (ohne Transferaufwand)  | 1.140.900,00        | 794.100,00          | 1.306.434,14        |
| 223         | Transferaufwand (laufende Transfers und Kapitaltransfers)                                   | 378.500,00          | 373.400,00          | 351.533,01          |
| 224         | Finanzaufwand   | 4.500,00            | 7.000,00            | 8.679,15            |
| <b>22</b>   | <b>Summe Aufwendungen</b>   | <b>1.817.200,00</b> | <b>1.459.600,00</b> | <b>1.926.831,19</b> |
| <b>SA0</b>  | <b>Saldo (0) Nettoergebnis (21 - 22)</b>  | <b>150.700,00</b>   | <b>71.000,00</b>    | <b>138.974,28</b>   |
| 230         | Entnahmen von Haushaltsrücklagen  | 0,00                | 0,00                | 0,00                |
| 240         | Zuweisung an Haushaltsrücklagen   | 0,00                | 0,00                | 14,46               |
| <b>23</b>   | <b>Summe Haushaltsrücklagen</b>   | <b>0,00</b>         | <b>0,00</b>         | <b>-14,46</b>       |
| <b>SA00</b> | <b>Nettoergebnis nach Zuweisung und Entnahmen von Haushaltsrücklagen (Saldo 0 +/- SU23)</b> | <b>150.700,00</b>   | <b>71.000,00</b>    | <b>138.959,82</b>   |



Ergebnishaushalt Gesamt 1. und 2. Ebene (Anlage 1a)  
- interne Vergütungen enthalten



| MVAG       | Mittelverwendungs- und aufbringungsgruppen (1. und 2. Ebene)  | VA 2022             | VA 2021             | RA 2020             |
|------------|---|---------------------|---------------------|---------------------|
| <b>211</b> | <b>Erträge aus der operativen Verwaltungstätigkeit</b>  | <b>1.560.700,00</b> | <b>1.130.900,00</b> | <b>1.596.788,25</b> |
| 2111       | Erträge aus eigenen Abgaben   | 133.300,00          | 115.200,00          | 118.412,59          |
| 2112       | Erträge aus Ertragsanteilen   | 477.000,00          | 436.600,00          | 402.740,18          |
| 2113       | Erträge aus Gebühren  | 202.300,00          | 196.500,00          | 185.360,44          |
| 2114       | Erträge aus Leistungen  | 325.000,00          | 319.500,00          | 303.910,72          |
| 2115       | Erträge aus Besitz und wirtschaftlicher Tätigkeit   | 10.300,00           | 10.300,00           | 9.736,60            |
| 2116       | Erträge aus Veräußerung und sonstige Erträge  | 408.300,00          | 27.300,00           | 569.578,72          |
| 2117       | Nicht finanzierungswirksame operative Erträge   | 4.500,00            | 25.500,00           | 7.049,00            |
| <b>212</b> | <b>Erträge aus Transfers</b>  | <b>407.200,00</b>   | <b>399.600,00</b>   | <b>468.984,68</b>   |
| 2121       | Transferertrag von Trägern des öffentlichen Rechts  | 334.100,00          | 311.200,00          | 374.555,34          |
| 2122       | Transferertrag von Beteiligungen  | 0,00                | 0,00                | 0,00                |
| 2123       | Transferertrag von Unternehmen (mit Finanzunternehmen)  | 0,00                | 0,00                | 0,00                |
| 2124       | Transferertrag von Haushalten und Organisationen ohne Erwerbscharakter  | 1.400,00            | 1.400,00            | 14.056,40           |
| 2125       | Transferertrag vom Ausland  | 0,00                | 0,00                | 0,00                |
| 2126       | Investitions- und Tilgungszuschüsse zwischen Unternehmungen und Betrieben der Gebietskörperschaft und der Gebietskörperschaft | 0,00                | 0,00                | 0,00                |
| 2127       | Nicht finanzierungswirksamer Transferertrag   | 71.700,00           | 87.000,00           | 80.372,94           |
| <b>213</b> | <b>Finanzerträge</b>  | <b>0,00</b>         | <b>100,00</b>       | <b>32,54</b>        |
| 2131       | Erträge aus Zinsen  | 0,00                | 100,00              | 32,54               |
| 2132       | Erträge aus Zinsen aus derivativen Finanzinstrumenten ohne Grundgeschäft  | 0,00                | 0,00                | 0,00                |
| 2133       | Erträge aus Gewinnentnahmen von marktbestimmten Betrieben   | 0,00                | 0,00                | 0,00                |
| 2134       | Sonstige Finanzerträge  | 0,00                | 0,00                | 0,00                |
| 2135       | Erträge aus Dividenden/Gewinnausschüttungen   | 0,00                | 0,00                | 0,00                |
| 2136       | Sonstige nicht finanzierungswirksame Finanzerträge  | 0,00                | 0,00                | 0,00                |
| <b>21</b>  | <b>Summe Erträge</b>  | <b>1.967.900,00</b> | <b>1.530.600,00</b> | <b>2.065.805,47</b> |
| <b>221</b> | <b>Personalaufwand</b>  | <b>293.300,00</b>   | <b>285.100,00</b>   | <b>260.184,89</b>   |
| 2211       | Personalaufwand (Bezüge, Nebengeb., Mehrleistungen)   | 229.200,00          | 218.700,00          | 197.720,59          |
| 2212       | Gesetzlicher und freiwilliger Sozialaufwand   | 61.000,00           | 63.200,00           | 53.565,06           |
| 2213       | Sonstiger Personalaufwand   | 0,00                | 0,00                | 0,00                |
| 2214       | Nicht finanzierungswirksamer Personalaufwand  | 3.100,00            | 3.200,00            | 8.899,24            |
| <b>222</b> | <b>Sachaufwand (ohne Transferaufwand)</b>   | <b>1.140.900,00</b> | <b>794.100,00</b>   | <b>1.306.434,14</b> |
| 2221       | Gebrauchs- und Verbrauchsgüter, Handelswaren  | 38.100,00           | 66.400,00           | 30.860,99           |
| 2222       | Verwaltungs- und Betriebsaufwand  | 83.900,00           | 75.900,00           | 67.693,63           |
| 2223       | Leasing- und Mietaufwand  | 12.300,00           | 10.000,00           | 4.448,29            |
| 2224       | Instandhaltung  | 17.900,00           | 46.300,00           | 71.594,52           |
| 2225       | Sonstiger Sachaufwand   | 730.500,00          | 310.400,00          | 847.497,21          |
| 2226       | Nicht finanzierungswirksamer Sachaufwand  | 258.200,00          | 285.100,00          | 284.339,50          |

| MVAG        | Mittelverwendungs- und aufbringungsgruppen (1. und 2. Ebene)  | VA 2022             | VA 2021             | RA 2020             |
|-------------|---|---------------------|---------------------|---------------------|
| <b>223</b>  | <b>Transferaufwand (laufende Transfers und Kapitaltransfers)</b>  | <b>378.500,00</b>   | <b>373.400,00</b>   | <b>351.533,01</b>   |
| 2231        | Transferaufwand an Träger des öffentlichen Rechts   | 340.700,00          | 324.900,00          | 298.867,60          |
| 2232        | Transferaufwand an Beteiligungen  | 0,00                | 0,00                | 0,00                |
| 2233        | Transferaufwand an Unternehmen (mit Finanzunternehmen)  | 15.500,00           | 13.700,00           | 11.614,77           |
| 2234        | Transferaufwand an Haushalte und Organisationen ohne Erwerbscharakter   | 22.300,00           | 34.800,00           | 41.050,64           |
| 2235        | Transferaufwand an das Ausland  | 0,00                | 0,00                | 0,00                |
| 2236        | Investitions- und Tilgungszuschüsse zwischen Unternehmungen und Betrieben der Gebietskörperschaft und der Gebietskörperschaft | 0,00                | 0,00                | 0,00                |
| 2237        | Nicht finanzierungswirksamer Transferaufwand  | 0,00                | 0,00                | 0,00                |
| <b>224</b>  | <b>Finanzaufwand</b>  | <b>4.500,00</b>     | <b>7.000,00</b>     | <b>8.679,15</b>     |
| 2241        | Zinsen aus Finanzschulden, Finanzierungsleasing, Forderungs Kauf und derivativen Finanzinstrumenten mit Grundgeschäft         | 3.000,00            | 5.500,00            | 7.365,96            |
| 2242        | Zinsen und sonstige Aufwendungen aus derivativen Finanzinstrumenten ohne Grundgeschäft  | 0,00                | 0,00                | 0,00                |
| 2243        | Gewinnentnahmen von Unternehmungen und marktbestimmten Betrieben der Gebietskörperschaft (innerhalb der Gebietskörperschaft)  | 0,00                | 0,00                | 0,00                |
| 2244        | Sonstiger Finanzaufwand   | 1.500,00            | 1.500,00            | 1.313,19            |
| 2245        | Nicht finanzierungswirksamer Finanzaufwand  | 0,00                | 0,00                | 0,00                |
| <b>22</b>   | <b>Summe Aufwendungen</b>   | <b>1.817.200,00</b> | <b>1.459.600,00</b> | <b>1.926.831,19</b> |
| <b>SA0</b>  | <b>Saldo (0) Nettoergebnis (21 - 22)</b>  | <b>150.700,00</b>   | <b>71.000,00</b>    | <b>138.974,28</b>   |
| <b>230</b>  | <b>Entnahmen von Haushaltsrücklagen</b>   | <b>0,00</b>         | <b>0,00</b>         | <b>0,00</b>         |
| 2301        | Entnahmen von Haushaltsrücklagen  | 0,00                | 0,00                | 0,00                |
| <b>240</b>  | <b>Zuweisung an Haushaltsrücklagen</b>  | <b>0,00</b>         | <b>0,00</b>         | <b>14,46</b>        |
| 2401        | Zuweisung an Haushaltsrücklagen   | 0,00                | 0,00                | 14,46               |
| <b>23</b>   | <b>Summe Haushaltsrücklagen</b>   | <b>0,00</b>         | <b>0,00</b>         | <b>-14,46</b>       |
| <b>SA00</b> | <b>Nettoergebnis nach Zuweisung und Entnahmen von Haushaltsrücklagen (Saldo 0 +/- SU23)</b>                                   | <b>150.700,00</b>   | <b>71.000,00</b>    | <b>138.959,82</b>   |



Ergebnishaushalt Bereichsbudget 1. und 2. Ebene (Anlage 1a)



## Vertretungskörper und allgemeine Verwaltung (Gruppe 0)

| MVAG       | Mittelverwendungs- und -aufbringungsgruppen (1. und 2. Ebene)   | VA 2022           | VA 2021           | RA 2020           |
|------------|---|-------------------|-------------------|-------------------|
| <b>211</b> | <b>Erträge aus der operativen Verwaltungstätigkeit</b>  | <b>44.300,00</b>  | <b>43.300,00</b>  | <b>52.745,22</b>  |
| 2111       | Erträge aus eigenen Abgaben   | 0,00              | 0,00              | 0,00              |
| 2112       | Erträge aus Ertragsanteilen   | 0,00              | 0,00              | 0,00              |
| 2113       | Erträge aus Gebühren  | 0,00              | 0,00              | 0,00              |
| 2114       | Erträge aus Leistungen  | 43.000,00         | 41.100,00         | 47.063,76         |
| 2115       | Erträge aus Besitz und wirtschaftlicher Tätigkeit   | 0,00              | 0,00              | 0,00              |
| 2116       | Erträge aus Veräußerung und sonstige Erträge  | 1.300,00          | 1.200,00          | 2.264,32          |
| 2117       | Nicht finanzierungswirksame operative Erträge   | 0,00              | 1.000,00          | 3.417,14          |
| <b>212</b> | <b>Erträge aus Transfers</b>  | <b>0,00</b>       | <b>0,00</b>       | <b>1.055,38</b>   |
| 2121       | Transferertrag von Trägern des öffentlichen Rechts  | 0,00              | 0,00              | 1.055,38          |
| 2122       | Transferertrag von Beteiligungen  | 0,00              | 0,00              | 0,00              |
| 2123       | Transferertrag von Unternehmen (mit Finanzunternehmen)  | 0,00              | 0,00              | 0,00              |
| 2124       | Transferertrag von Haushalten und Organisationen ohne Erwerbscharakter  | 0,00              | 0,00              | 0,00              |
| 2125       | Transferertrag vom Ausland  | 0,00              | 0,00              | 0,00              |
| 2126       | Investitions- und Tilgungszuschüsse zwischen Unternehmungen und Betrieben der Gebietskörperschaft und der Gebietskörperschaft | 0,00              | 0,00              | 0,00              |
| 2127       | Nicht finanzierungswirksamer Transferertrag   | 0,00              | 0,00              | 0,00              |
| <b>213</b> | <b>Finanzerträge</b>  | <b>0,00</b>       | <b>0,00</b>       | <b>0,00</b>       |
| 2131       | Erträge aus Zinsen  | 0,00              | 0,00              | 0,00              |
| 2132       | Erträge aus Zinsen aus derivativen Finanzinstrumenten ohne Grundgeschäft  | 0,00              | 0,00              | 0,00              |
| 2133       | Erträge aus Gewinnentnahmen von marktbestimmten Betrieben   | 0,00              | 0,00              | 0,00              |
| 2134       | Sonstige Finanzerträge  | 0,00              | 0,00              | 0,00              |
| 2135       | Erträge aus Dividenden/Gewinnausschüttungen   | 0,00              | 0,00              | 0,00              |
| 2136       | Sonstige nicht finanzierungswirksame Finanzerträge  | 0,00              | 0,00              | 0,00              |
| <b>21</b>  | <b>Summe Erträge</b>  | <b>44.300,00</b>  | <b>43.300,00</b>  | <b>53.800,60</b>  |
| <b>221</b> | <b>Personalaufwand</b>  | <b>63.600,00</b>  | <b>62.100,00</b>  | <b>55.070,41</b>  |
| 2211       | Personalaufwand (Bezüge, Nebengeb., Mehrleistungen)   | 44.600,00         | 42.100,00         | 38.738,08         |
| 2212       | Gesetzlicher und freiwilliger Sozialaufwand   | 18.200,00         | 19.300,00         | 16.204,45         |
| 2213       | Sonstiger Personalaufwand   | 0,00              | 0,00              | 0,00              |
| 2214       | Nicht finanzierungswirksamer Personalaufwand  | 800,00            | 700,00            | 127,88            |
| <b>222</b> | <b>Sachaufwand (ohne Transferaufwand)</b>   | <b>160.200,00</b> | <b>159.600,00</b> | <b>165.522,69</b> |
| 2221       | Gebrauchs- und Verbrauchsgüter, Handelswaren  | 9.300,00          | 5.100,00          | 6.607,61          |
| 2222       | Verwaltungs- und Betriebsaufwand  | 16.400,00         | 15.000,00         | 15.035,30         |

## Vertretungskörper und allgemeine Verwaltung (Gruppe 0)

| MVAG        | Mittelverwendungs- und -aufbringungsgruppen (1. und 2. Ebene)   | VA 2022            | VA 2021            | RA 2020            |
|-------------|---|--------------------|--------------------|--------------------|
| 2223        | Leasing- und Mietaufwand  | 2.000,00           | 2.000,00           | 1.904,96           |
| 2224        | Instandhaltung  | 1.400,00           | 2.800,00           | 2.165,61           |
| 2225        | Sonstiger Sachaufwand   | 116.200,00         | 114.200,00         | 118.867,84         |
| 2226        | Nicht finanzierungswirksamer Sachaufwand  | 14.900,00          | 20.500,00          | 20.941,37          |
| <b>223</b>  | <b>Transferaufwand (laufende Transfers und Kapitaltransfers)</b>  | <b>23.100,00</b>   | <b>23.800,00</b>   | <b>30.370,17</b>   |
| 2231        | Transferaufwand an Träger des öffentlichen Rechts   | 17.600,00          | 17.700,00          | 18.681,39          |
| 2232        | Transferaufwand an Beteiligungen  | 0,00               | 0,00               | 0,00               |
| 2233        | Transferaufwand an Unternehmen (mit Finanzunternehmen)  | 0,00               | 0,00               | 0,00               |
| 2234        | Transferaufwand an Haushalte und Organisationen ohne Erwerbscharakter   | 5.500,00           | 6.100,00           | 11.688,78          |
| 2235        | Transferaufwand an das Ausland  | 0,00               | 0,00               | 0,00               |
| 2236        | Investitions- und Tilgungszuschüsse zwischen Unternehmungen und Betrieben der Gebietskörperschaft und der Gebietskörperschaft | 0,00               | 0,00               | 0,00               |
| 2237        | Nicht finanzierungswirksamer Transferaufwand  | 0,00               | 0,00               | 0,00               |
| <b>224</b>  | <b>Finanzaufwand</b>  | <b>0,00</b>        | <b>0,00</b>        | <b>56,81</b>       |
| 2241        | Zinsen aus Finanzschulden, Finanzierungsleasing, Forderungskauf und derivativen Finanzinstrumenten mit Grundgeschäft          | 0,00               | 0,00               | 56,81              |
| 2242        | Zinsen und sonstige Aufwendungen aus derivativen Finanzinstrumenten ohne Grundgeschäft  | 0,00               | 0,00               | 0,00               |
| 2243        | Gewinnentnahmen von Unternehmungen und marktbestimmten Betrieben der Gebietskörperschaft (innerhalb der Gebietskörperschaft)  | 0,00               | 0,00               | 0,00               |
| 2244        | Sonstiger Finanzaufwand   | 0,00               | 0,00               | 0,00               |
| 2245        | Nicht finanzierungswirksamer Finanzaufwand  | 0,00               | 0,00               | 0,00               |
| <b>22</b>   | <b>Summe Aufwendungen</b>   | <b>246.900,00</b>  | <b>245.500,00</b>  | <b>251.020,08</b>  |
| <b>SA0</b>  | <b>Saldo (0) Nettoergebnis (21 - 22)</b>  | <b>-202.600,00</b> | <b>-202.200,00</b> | <b>-197.219,48</b> |
| <b>230</b>  | <b>Entnahmen von Haushaltsrücklagen</b>   | <b>0,00</b>        | <b>0,00</b>        | <b>0,00</b>        |
| 2301        | Entnahmen von Haushaltsrücklagen  | 0,00               | 0,00               | 0,00               |
| <b>240</b>  | <b>Zuweisung an Haushaltsrücklagen</b>  | <b>0,00</b>        | <b>0,00</b>        | <b>0,00</b>        |
| 2401        | Zuweisung an Haushaltsrücklagen   | 0,00               | 0,00               | 0,00               |
| <b>23</b>   | <b>Summe Haushaltsrücklagen</b>   | <b>0,00</b>        | <b>0,00</b>        | <b>0,00</b>        |
| <b>SA00</b> | <b>Nettoergebnis nach Zuweisung und Entnahmen von Haushaltsrücklagen (Saldo 0 +/- SU23)</b>                                   | <b>-202.600,00</b> | <b>-202.200,00</b> | <b>-197.219,48</b> |

## Öffentliche Ordnung und Sicherheit (Gruppe 1)

| MVAG       | Mittelverwendungs- und -aufbringungsgruppen (1. und 2. Ebene)   | VA 2022          | VA 2021          | RA 2020          |
|------------|---|------------------|------------------|------------------|
| <b>211</b> | <b>Erträge aus der operativen Verwaltungstätigkeit</b>  | <b>3.500,00</b>  | <b>4.000,00</b>  | <b>3.309,94</b>  |
| 2111       | Erträge aus eigenen Abgaben   | 0,00             | 0,00             | 0,00             |
| 2112       | Erträge aus Ertragsanteilen   | 0,00             | 0,00             | 0,00             |
| 2113       | Erträge aus Gebühren  | 0,00             | 0,00             | 0,00             |
| 2114       | Erträge aus Leistungen  | 3.500,00         | 4.000,00         | 3.309,94         |
| 2115       | Erträge aus Besitz und wirtschaftlicher Tätigkeit   | 0,00             | 0,00             | 0,00             |
| 2116       | Erträge aus Veräußerung und sonstige Erträge  | 0,00             | 0,00             | 0,00             |
| 2117       | Nicht finanzierungswirksame operative Erträge   | 0,00             | 0,00             | 0,00             |
| <b>212</b> | <b>Erträge aus Transfers</b>  | <b>0,00</b>      | <b>0,00</b>      | <b>0,00</b>      |
| 2121       | Transferertrag von Trägern des öffentlichen Rechts  | 0,00             | 0,00             | 0,00             |
| 2122       | Transferertrag von Beteiligungen  | 0,00             | 0,00             | 0,00             |
| 2123       | Transferertrag von Unternehmen (mit Finanzunternehmen)  | 0,00             | 0,00             | 0,00             |
| 2124       | Transferertrag von Haushalten und Organisationen ohne Erwerbscharakter  | 0,00             | 0,00             | 0,00             |
| 2125       | Transferertrag vom Ausland  | 0,00             | 0,00             | 0,00             |
| 2126       | Investitions- und Tilgungszuschüsse zwischen Unternehmungen und Betrieben der Gebietskörperschaft und der Gebietskörperschaft | 0,00             | 0,00             | 0,00             |
| 2127       | Nicht finanzierungswirksamer Transferertrag   | 0,00             | 0,00             | 0,00             |
| <b>213</b> | <b>Finanzerträge</b>  | <b>0,00</b>      | <b>0,00</b>      | <b>0,00</b>      |
| 2131       | Erträge aus Zinsen  | 0,00             | 0,00             | 0,00             |
| 2132       | Erträge aus Zinsen aus derivativen Finanzinstrumenten ohne Grundgeschäft  | 0,00             | 0,00             | 0,00             |
| 2133       | Erträge aus Gewinnentnahmen von marktbestimmten Betrieben   | 0,00             | 0,00             | 0,00             |
| 2134       | Sonstige Finanzerträge  | 0,00             | 0,00             | 0,00             |
| 2135       | Erträge aus Dividenden/Gewinnausschüttungen   | 0,00             | 0,00             | 0,00             |
| 2136       | Sonstige nicht finanzierungswirksame Finanzerträge  | 0,00             | 0,00             | 0,00             |
| <b>21</b>  | <b>Summe Erträge</b>  | <b>3.500,00</b>  | <b>4.000,00</b>  | <b>3.309,94</b>  |
| <b>221</b> | <b>Personalaufwand</b>  | <b>0,00</b>      | <b>0,00</b>      | <b>0,00</b>      |
| 2211       | Personalaufwand (Bezüge, Nebengeb., Mehrleistungen)   | 0,00             | 0,00             | 0,00             |
| 2212       | Gesetzlicher und freiwilliger Sozialaufwand   | 0,00             | 0,00             | 0,00             |
| 2213       | Sonstiger Personalaufwand   | 0,00             | 0,00             | 0,00             |
| 2214       | Nicht finanzierungswirksamer Personalaufwand  | 0,00             | 0,00             | 0,00             |
| <b>222</b> | <b>Sachaufwand (ohne Transferaufwand)</b>   | <b>23.800,00</b> | <b>26.500,00</b> | <b>21.223,35</b> |
| 2221       | Gebrauchs- und Verbrauchsgüter, Handelswaren  | 4.000,00         | 6.000,00         | 4.727,80         |
| 2222       | Verwaltungs- und Betriebsaufwand  | 10.200,00        | 10.600,00        | 7.770,93         |

## Öffentliche Ordnung und Sicherheit (Gruppe 1)

| MVAG        | Mittelverwendungs- und -aufbringungsgruppen (1. und 2. Ebene)   | VA 2022           | VA 2021           | RA 2020           |
|-------------|---|-------------------|-------------------|-------------------|
| 2223        | Leasing- und Mietaufwand  | 0,00              | 0,00              | 0,00              |
| 2224        | Instandhaltung  | 0,00              | 0,00              | 0,00              |
| 2225        | Sonstiger Sachaufwand   | 2.500,00          | 2.800,00          | 1.606,36          |
| 2226        | Nicht finanzierungswirksamer Sachaufwand  | 7.100,00          | 7.100,00          | 7.118,26          |
| <b>223</b>  | <b>Transferaufwand (laufende Transfers und Kapitaltransfers)</b>  | <b>10.800,00</b>  | <b>10.800,00</b>  | <b>10.751,45</b>  |
| 2231        | Transferaufwand an Träger des öffentlichen Rechts   | 10.800,00         | 10.800,00         | 10.751,45         |
| 2232        | Transferaufwand an Beteiligungen  | 0,00              | 0,00              | 0,00              |
| 2233        | Transferaufwand an Unternehmen (mit Finanzunternehmen)  | 0,00              | 0,00              | 0,00              |
| 2234        | Transferaufwand an Haushalte und Organisationen ohne Erwerbscharakter   | 0,00              | 0,00              | 0,00              |
| 2235        | Transferaufwand an das Ausland  | 0,00              | 0,00              | 0,00              |
| 2236        | Investitions- und Tilgungszuschüsse zwischen Unternehmungen und Betrieben der Gebietskörperschaft und der Gebietskörperschaft | 0,00              | 0,00              | 0,00              |
| 2237        | Nicht finanzierungswirksamer Transferaufwand  | 0,00              | 0,00              | 0,00              |
| <b>224</b>  | <b>Finanzaufwand</b>  | <b>0,00</b>       | <b>0,00</b>       | <b>0,00</b>       |
| 2241        | Zinsen aus Finanzschulden, Finanzierungsleasing, Forderungskauf und derivativen Finanzinstrumenten mit Grundgeschäft          | 0,00              | 0,00              | 0,00              |
| 2242        | Zinsen und sonstige Aufwendungen aus derivativen Finanzinstrumenten ohne Grundgeschäft  | 0,00              | 0,00              | 0,00              |
| 2243        | Gewinnentnahmen von Unternehmungen und marktbestimmten Betrieben der Gebietskörperschaft (innerhalb der Gebietskörperschaft)  | 0,00              | 0,00              | 0,00              |
| 2244        | Sonstiger Finanzaufwand   | 0,00              | 0,00              | 0,00              |
| 2245        | Nicht finanzierungswirksamer Finanzaufwand  | 0,00              | 0,00              | 0,00              |
| <b>22</b>   | <b>Summe Aufwendungen</b>   | <b>34.600,00</b>  | <b>37.300,00</b>  | <b>31.974,80</b>  |
| <b>SA0</b>  | <b>Saldo (0) Nettoergebnis (21 - 22)</b>  | <b>-31.100,00</b> | <b>-33.300,00</b> | <b>-28.664,86</b> |
| <b>230</b>  | <b>Entnahmen von Haushaltsrücklagen</b>   | <b>0,00</b>       | <b>0,00</b>       | <b>0,00</b>       |
| 2301        | Entnahmen von Haushaltsrücklagen  | 0,00              | 0,00              | 0,00              |
| <b>240</b>  | <b>Zuweisung an Haushaltsrücklagen</b>  | <b>0,00</b>       | <b>0,00</b>       | <b>0,00</b>       |
| 2401        | Zuweisung an Haushaltsrücklagen   | 0,00              | 0,00              | 0,00              |
| <b>23</b>   | <b>Summe Haushaltsrücklagen</b>   | <b>0,00</b>       | <b>0,00</b>       | <b>0,00</b>       |
| <b>SA00</b> | <b>Nettoergebnis nach Zuweisung und Entnahmen von Haushaltsrücklagen (Saldo 0 +/- SU23)</b>                                   | <b>-31.100,00</b> | <b>-33.300,00</b> | <b>-28.664,86</b> |

## Unterricht, Erziehung, Sport und Wissenschaft (Gruppe 2)

| MVAG       | Mittelverwendungs- und -aufbringungsgruppen (1. und 2. Ebene)   | VA 2022          | VA 2021          | RA 2020          |
|------------|---|------------------|------------------|------------------|
| <b>211</b> | <b>Erträge aus der operativen Verwaltungstätigkeit</b>  | <b>19.800,00</b> | <b>21.100,00</b> | <b>23.143,83</b> |
| 2111       | Erträge aus eigenen Abgaben   | 0,00             | 0,00             | 0,00             |
| 2112       | Erträge aus Ertragsanteilen   | 0,00             | 0,00             | 0,00             |
| 2113       | Erträge aus Gebühren  | 0,00             | 0,00             | 0,00             |
| 2114       | Erträge aus Leistungen  | 19.700,00        | 16.000,00        | 13.512,88        |
| 2115       | Erträge aus Besitz und wirtschaftlicher Tätigkeit   | 0,00             | 0,00             | 0,00             |
| 2116       | Erträge aus Veräußerung und sonstige Erträge  | 100,00           | 5.100,00         | 7.859,03         |
| 2117       | Nicht finanzierungswirksame operative Erträge   | 0,00             | 0,00             | 1.771,92         |
| <b>212</b> | <b>Erträge aus Transfers</b>  | <b>3.700,00</b>  | <b>900,00</b>    | <b>1.926,83</b>  |
| 2121       | Transferertrag von Trägern des öffentlichen Rechts  | 0,00             | 500,00           | 0,00             |
| 2122       | Transferertrag von Beteiligungen  | 0,00             | 0,00             | 0,00             |
| 2123       | Transferertrag von Unternehmen (mit Finanzunternehmen)  | 0,00             | 0,00             | 0,00             |
| 2124       | Transferertrag von Haushalten und Organisationen ohne Erwerbscharakter  | 0,00             | 0,00             | 0,00             |
| 2125       | Transferertrag vom Ausland  | 0,00             | 0,00             | 0,00             |
| 2126       | Investitions- und Tilgungszuschüsse zwischen Unternehmungen und Betrieben der Gebietskörperschaft und der Gebietskörperschaft | 0,00             | 0,00             | 0,00             |
| 2127       | Nicht finanzierungswirksamer Transferertrag   | 3.700,00         | 400,00           | 1.926,83         |
| <b>213</b> | <b>Finanzerträge</b>  | <b>0,00</b>      | <b>0,00</b>      | <b>0,00</b>      |
| 2131       | Erträge aus Zinsen  | 0,00             | 0,00             | 0,00             |
| 2132       | Erträge aus Zinsen aus derivativen Finanzinstrumenten ohne Grundgeschäft  | 0,00             | 0,00             | 0,00             |
| 2133       | Erträge aus Gewinnentnahmen von marktbestimmten Betrieben   | 0,00             | 0,00             | 0,00             |
| 2134       | Sonstige Finanzerträge  | 0,00             | 0,00             | 0,00             |
| 2135       | Erträge aus Dividenden/Gewinnausschüttungen   | 0,00             | 0,00             | 0,00             |
| 2136       | Sonstige nicht finanzierungswirksame Finanzerträge  | 0,00             | 0,00             | 0,00             |
| <b>21</b>  | <b>Summe Erträge</b>  | <b>23.500,00</b> | <b>22.000,00</b> | <b>25.070,66</b> |
| <b>221</b> | <b>Personalaufwand</b>  | <b>87.000,00</b> | <b>80.200,00</b> | <b>76.189,60</b> |
| 2211       | Personalaufwand (Bezüge, Nebengeb., Mehrleistungen)   | 69.300,00        | 63.500,00        | 60.766,47        |
| 2212       | Gesetzlicher und freiwilliger Sozialaufwand   | 16.900,00        | 15.800,00        | 14.891,78        |
| 2213       | Sonstiger Personalaufwand   | 0,00             | 0,00             | 0,00             |
| 2214       | Nicht finanzierungswirksamer Personalaufwand  | 800,00           | 900,00           | 531,35           |
| <b>222</b> | <b>Sachaufwand (ohne Transferaufwand)</b>   | <b>33.600,00</b> | <b>35.400,00</b> | <b>26.866,03</b> |
| 2221       | Gebrauchs- und Verbrauchsgüter, Handelswaren  | 8.800,00         | 8.300,00         | 7.624,11         |
| 2222       | Verwaltungs- und Betriebsaufwand  | 4.000,00         | 3.300,00         | 3.543,79         |

## Unterricht, Erziehung, Sport und Wissenschaft (Gruppe 2)

| MVAG        | Mittelverwendungs- und -aufbringungsgruppen (1. und 2. Ebene)   | VA 2022            | VA 2021            | RA 2020            |
|-------------|---|--------------------|--------------------|--------------------|
| 2223        | Leasing- und Mietaufwand  | 0,00               | 0,00               | 0,00               |
| 2224        | Instandhaltung  | 1.500,00           | 5.500,00           | 321,67             |
| 2225        | Sonstiger Sachaufwand   | 7.900,00           | 6.900,00           | 6.684,38           |
| 2226        | Nicht finanzierungswirksamer Sachaufwand  | 11.400,00          | 11.400,00          | 8.692,08           |
| <b>223</b>  | <b>Transferaufwand (laufende Transfers und Kapitaltransfers)</b>  | <b>72.000,00</b>   | <b>76.700,00</b>   | <b>58.317,64</b>   |
| 2231        | Transferaufwand an Träger des öffentlichen Rechts   | 68.000,00          | 73.200,00          | 55.585,64          |
| 2232        | Transferaufwand an Beteiligungen  | 0,00               | 0,00               | 0,00               |
| 2233        | Transferaufwand an Unternehmen (mit Finanzunternehmen)  | 0,00               | 0,00               | 0,00               |
| 2234        | Transferaufwand an Haushalte und Organisationen ohne Erwerbscharakter   | 4.000,00           | 3.500,00           | 2.732,00           |
| 2235        | Transferaufwand an das Ausland  | 0,00               | 0,00               | 0,00               |
| 2236        | Investitions- und Tilgungszuschüsse zwischen Unternehmungen und Betrieben der Gebietskörperschaft und der Gebietskörperschaft | 0,00               | 0,00               | 0,00               |
| 2237        | Nicht finanzierungswirksamer Transferaufwand  | 0,00               | 0,00               | 0,00               |
| <b>224</b>  | <b>Finanzaufwand</b>  | <b>0,00</b>        | <b>0,00</b>        | <b>0,00</b>        |
| 2241        | Zinsen aus Finanzschulden, Finanzierungsleasing, Forderungskauf und derivativen Finanzinstrumenten mit Grundgeschäft          | 0,00               | 0,00               | 0,00               |
| 2242        | Zinsen und sonstige Aufwendungen aus derivativen Finanzinstrumenten ohne Grundgeschäft  | 0,00               | 0,00               | 0,00               |
| 2243        | Gewinnentnahmen von Unternehmungen und marktbestimmten Betrieben der Gebietskörperschaft (innerhalb der Gebietskörperschaft)  | 0,00               | 0,00               | 0,00               |
| 2244        | Sonstiger Finanzaufwand   | 0,00               | 0,00               | 0,00               |
| 2245        | Nicht finanzierungswirksamer Finanzaufwand  | 0,00               | 0,00               | 0,00               |
| <b>22</b>   | <b>Summe Aufwendungen</b>   | <b>192.600,00</b>  | <b>192.300,00</b>  | <b>161.373,27</b>  |
| <b>SA0</b>  | <b>Saldo (0) Nettoergebnis (21 - 22)</b>  | <b>-169.100,00</b> | <b>-170.300,00</b> | <b>-136.302,61</b> |
| <b>230</b>  | <b>Entnahmen von Haushaltsrücklagen</b>   | <b>0,00</b>        | <b>0,00</b>        | <b>0,00</b>        |
| 2301        | Entnahmen von Haushaltsrücklagen  | 0,00               | 0,00               | 0,00               |
| <b>240</b>  | <b>Zuweisung an Haushaltsrücklagen</b>  | <b>0,00</b>        | <b>0,00</b>        | <b>0,00</b>        |
| 2401        | Zuweisung an Haushaltsrücklagen   | 0,00               | 0,00               | 0,00               |
| <b>23</b>   | <b>Summe Haushaltsrücklagen</b>   | <b>0,00</b>        | <b>0,00</b>        | <b>0,00</b>        |
| <b>SA00</b> | <b>Nettoergebnis nach Zuweisung und Entnahmen von Haushaltsrücklagen (Saldo 0 +/- SU23)</b>                                   | <b>-169.100,00</b> | <b>-170.300,00</b> | <b>-136.302,61</b> |



**Kunst, Kultur und Kultus (Gruppe 3)**

| MVAG       | Mittelverwendungs- und -aufbringungsgruppen (1. und 2. Ebene)   | VA 2022           | VA 2021          | RA 2020          |
|------------|---|-------------------|------------------|------------------|
| <b>211</b> | <b>Erträge aus der operativen Verwaltungstätigkeit</b>  | <b>121.700,00</b> | <b>700,00</b>    | <b>11,00</b>     |
| 2111       | Erträge aus eigenen Abgaben   | 0,00              | 0,00             | 0,00             |
| 2112       | Erträge aus Ertragsanteilen   | 0,00              | 0,00             | 0,00             |
| 2113       | Erträge aus Gebühren  | 0,00              | 0,00             | 0,00             |
| 2114       | Erträge aus Leistungen  | 0,00              | 0,00             | 0,00             |
| 2115       | Erträge aus Besitz und wirtschaftlicher Tätigkeit   | 0,00              | 0,00             | 0,00             |
| 2116       | Erträge aus Veräußerung und sonstige Erträge  | 121.700,00        | 700,00           | 11,00            |
| 2117       | Nicht finanzierungswirksame operative Erträge   | 0,00              | 0,00             | 0,00             |
| <b>212</b> | <b>Erträge aus Transfers</b>  | <b>35.400,00</b>  | <b>400,00</b>    | <b>19.155,40</b> |
| 2121       | Transferertrag von Trägern des öffentlichen Rechts  | 35.000,00         | 0,00             | 5.989,00         |
| 2122       | Transferertrag von Beteiligungen  | 0,00              | 0,00             | 0,00             |
| 2123       | Transferertrag von Unternehmen (mit Finanzunternehmen)  | 0,00              | 0,00             | 0,00             |
| 2124       | Transferertrag von Haushalten und Organisationen ohne Erwerbscharakter  | 400,00            | 400,00           | 13.166,40        |
| 2125       | Transferertrag vom Ausland  | 0,00              | 0,00             | 0,00             |
| 2126       | Investitions- und Tilgungszuschüsse zwischen Unternehmungen und Betrieben der Gebietskörperschaft und der Gebietskörperschaft | 0,00              | 0,00             | 0,00             |
| 2127       | Nicht finanzierungswirksamer Transferertrag   | 0,00              | 0,00             | 0,00             |
| <b>213</b> | <b>Finanzerträge</b>  | <b>0,00</b>       | <b>0,00</b>      | <b>0,00</b>      |
| 2131       | Erträge aus Zinsen  | 0,00              | 0,00             | 0,00             |
| 2132       | Erträge aus Zinsen aus derivativen Finanzinstrumenten ohne Grundgeschäft  | 0,00              | 0,00             | 0,00             |
| 2133       | Erträge aus Gewinnentnahmen von marktbestimmten Betrieben   | 0,00              | 0,00             | 0,00             |
| 2134       | Sonstige Finanzerträge  | 0,00              | 0,00             | 0,00             |
| 2135       | Erträge aus Dividenden/Gewinnausschüttungen   | 0,00              | 0,00             | 0,00             |
| 2136       | Sonstige nicht finanzierungswirksame Finanzerträge  | 0,00              | 0,00             | 0,00             |
| <b>21</b>  | <b>Summe Erträge</b>  | <b>157.100,00</b> | <b>1.100,00</b>  | <b>19.166,40</b> |
| <b>221</b> | <b>Personalaufwand</b>  | <b>0,00</b>       | <b>0,00</b>      | <b>0,00</b>      |
| 2211       | Personalaufwand (Bezüge, Nebengeb., Mehrleistungen)   | 0,00              | 0,00             | 0,00             |
| 2212       | Gesetzlicher und freiwilliger Sozialaufwand   | 0,00              | 0,00             | 0,00             |
| 2213       | Sonstiger Personalaufwand   | 0,00              | 0,00             | 0,00             |
| 2214       | Nicht finanzierungswirksamer Personalaufwand  | 0,00              | 0,00             | 0,00             |
| <b>222</b> | <b>Sachaufwand (ohne Transferaufwand)</b>   | <b>165.000,00</b> | <b>23.800,00</b> | <b>24.108,54</b> |
| 2221       | Gebrauchs- und Verbrauchsgüter, Handelswaren  | 0,00              | 16.300,00        | 0,00             |
| 2222       | Verwaltungs- und Betriebsaufwand  | 0,00              | 0,00             | 0,00             |

**Kunst, Kultur und Kultus (Gruppe 3)**

| MVAG        | Mittelverwendungs- und -aufbringungsgruppen (1. und 2. Ebene)   | VA 2022           | VA 2021           | RA 2020           |
|-------------|---|-------------------|-------------------|-------------------|
| 2223        | Leasing- und Mietaufwand  | 0,00              | 0,00              | 0,00              |
| 2224        | Instandhaltung  | 0,00              | 0,00              | 19.166,40         |
| 2225        | Sonstiger Sachaufwand   | 165.000,00        | 7.500,00          | 4.942,14          |
| 2226        | Nicht finanzierungswirksamer Sachaufwand  | 0,00              | 0,00              | 0,00              |
| <b>223</b>  | <b>Transferaufwand (laufende Transfers und Kapitaltransfers)</b>  | <b>11.900,00</b>  | <b>11.900,00</b>  | <b>11.105,05</b>  |
| 2231        | Transferaufwand an Träger des öffentlichen Rechts   | 11.900,00         | 11.900,00         | 11.105,05         |
| 2232        | Transferaufwand an Beteiligungen  | 0,00              | 0,00              | 0,00              |
| 2233        | Transferaufwand an Unternehmen (mit Finanzunternehmen)  | 0,00              | 0,00              | 0,00              |
| 2234        | Transferaufwand an Haushalte und Organisationen ohne Erwerbscharakter   | 0,00              | 0,00              | 0,00              |
| 2235        | Transferaufwand an das Ausland  | 0,00              | 0,00              | 0,00              |
| 2236        | Investitions- und Tilgungszuschüsse zwischen Unternehmungen und Betrieben der Gebietskörperschaft und der Gebietskörperschaft | 0,00              | 0,00              | 0,00              |
| 2237        | Nicht finanzierungswirksamer Transferaufwand  | 0,00              | 0,00              | 0,00              |
| <b>224</b>  | <b>Finanzaufwand</b>  | <b>0,00</b>       | <b>0,00</b>       | <b>0,00</b>       |
| 2241        | Zinsen aus Finanzschulden, Finanzierungsleasing, Forderungskauf und derivativen Finanzinstrumenten mit Grundgeschäft          | 0,00              | 0,00              | 0,00              |
| 2242        | Zinsen und sonstige Aufwendungen aus derivativen Finanzinstrumenten ohne Grundgeschäft  | 0,00              | 0,00              | 0,00              |
| 2243        | Gewinnentnahmen von Unternehmungen und marktbestimmten Betrieben der Gebietskörperschaft (innerhalb der Gebietskörperschaft)  | 0,00              | 0,00              | 0,00              |
| 2244        | Sonstiger Finanzaufwand   | 0,00              | 0,00              | 0,00              |
| 2245        | Nicht finanzierungswirksamer Finanzaufwand  | 0,00              | 0,00              | 0,00              |
| <b>22</b>   | <b>Summe Aufwendungen</b>   | <b>176.900,00</b> | <b>35.700,00</b>  | <b>35.213,59</b>  |
| <b>SA0</b>  | <b>Saldo (0) Nettoergebnis (21 - 22)</b>  | <b>-19.800,00</b> | <b>-34.600,00</b> | <b>-16.047,19</b> |
| <b>230</b>  | <b>Entnahmen von Haushaltsrücklagen</b>   | <b>0,00</b>       | <b>0,00</b>       | <b>0,00</b>       |
| 2301        | Entnahmen von Haushaltsrücklagen  | 0,00              | 0,00              | 0,00              |
| <b>240</b>  | <b>Zuweisung an Haushaltsrücklagen</b>  | <b>0,00</b>       | <b>0,00</b>       | <b>0,00</b>       |
| 2401        | Zuweisung an Haushaltsrücklagen   | 0,00              | 0,00              | 0,00              |
| <b>23</b>   | <b>Summe Haushaltsrücklagen</b>   | <b>0,00</b>       | <b>0,00</b>       | <b>0,00</b>       |
| <b>SA00</b> | <b>Nettoergebnis nach Zuweisung und Entnahmen von Haushaltsrücklagen (Saldo 0 +/- SU23)</b>                                   | <b>-19.800,00</b> | <b>-34.600,00</b> | <b>-16.047,19</b> |

## Soziale Wohlfahrt und Wohnbauförderung (Gruppe 4)

| MVAG       | Mittelverwendungs- und -aufbringungsgruppen (1. und 2. Ebene)   | VA 2022         | VA 2021         | RA 2020         |
|------------|---|-----------------|-----------------|-----------------|
| <b>211</b> | <b>Erträge aus der operativen Verwaltungstätigkeit</b>  | <b>0,00</b>     | <b>0,00</b>     | <b>0,00</b>     |
| 2111       | Erträge aus eigenen Abgaben   | 0,00            | 0,00            | 0,00            |
| 2112       | Erträge aus Ertragsanteilen   | 0,00            | 0,00            | 0,00            |
| 2113       | Erträge aus Gebühren  | 0,00            | 0,00            | 0,00            |
| 2114       | Erträge aus Leistungen  | 0,00            | 0,00            | 0,00            |
| 2115       | Erträge aus Besitz und wirtschaftlicher Tätigkeit   | 0,00            | 0,00            | 0,00            |
| 2116       | Erträge aus Veräußerung und sonstige Erträge  | 0,00            | 0,00            | 0,00            |
| 2117       | Nicht finanzierungswirksame operative Erträge   | 0,00            | 0,00            | 0,00            |
| <b>212</b> | <b>Erträge aus Transfers</b>  | <b>0,00</b>     | <b>0,00</b>     | <b>5.342,62</b> |
| 2121       | Transferertrag von Trägern des öffentlichen Rechts  | 0,00            | 0,00            | 5.342,62        |
| 2122       | Transferertrag von Beteiligungen  | 0,00            | 0,00            | 0,00            |
| 2123       | Transferertrag von Unternehmen (mit Finanzunternehmen)  | 0,00            | 0,00            | 0,00            |
| 2124       | Transferertrag von Haushalten und Organisationen ohne Erwerbscharakter  | 0,00            | 0,00            | 0,00            |
| 2125       | Transferertrag vom Ausland  | 0,00            | 0,00            | 0,00            |
| 2126       | Investitions- und Tilgungszuschüsse zwischen Unternehmungen und Betrieben der Gebietskörperschaft und der Gebietskörperschaft | 0,00            | 0,00            | 0,00            |
| 2127       | Nicht finanzierungswirksamer Transferertrag   | 0,00            | 0,00            | 0,00            |
| <b>213</b> | <b>Finanzerträge</b>  | <b>0,00</b>     | <b>0,00</b>     | <b>0,00</b>     |
| 2131       | Erträge aus Zinsen  | 0,00            | 0,00            | 0,00            |
| 2132       | Erträge aus Zinsen aus derivativen Finanzinstrumenten ohne Grundgeschäft  | 0,00            | 0,00            | 0,00            |
| 2133       | Erträge aus Gewinnentnahmen von marktbestimmten Betrieben   | 0,00            | 0,00            | 0,00            |
| 2134       | Sonstige Finanzerträge  | 0,00            | 0,00            | 0,00            |
| 2135       | Erträge aus Dividenden/Gewinnausschüttungen   | 0,00            | 0,00            | 0,00            |
| 2136       | Sonstige nicht finanzierungswirksame Finanzerträge  | 0,00            | 0,00            | 0,00            |
| <b>21</b>  | <b>Summe Erträge</b>  | <b>0,00</b>     | <b>0,00</b>     | <b>5.342,62</b> |
| <b>221</b> | <b>Personalaufwand</b>  | <b>0,00</b>     | <b>0,00</b>     | <b>0,00</b>     |
| 2211       | Personalaufwand (Bezüge, Nebengeb., Mehrleistungen)   | 0,00            | 0,00            | 0,00            |
| 2212       | Gesetzlicher und freiwilliger Sozialaufwand   | 0,00            | 0,00            | 0,00            |
| 2213       | Sonstiger Personalaufwand   | 0,00            | 0,00            | 0,00            |
| 2214       | Nicht finanzierungswirksamer Personalaufwand  | 0,00            | 0,00            | 0,00            |
| <b>222</b> | <b>Sachaufwand (ohne Transferaufwand)</b>   | <b>1.100,00</b> | <b>1.400,00</b> | <b>229,98</b>   |
| 2221       | Gebrauchs- und Verbrauchsgüter, Handelswaren  | 1.000,00        | 1.300,00        | 219,98          |
| 2222       | Verwaltungs- und Betriebsaufwand  | 0,00            | 0,00            | 0,00            |

## Soziale Wohlfahrt und Wohnbauförderung (Gruppe 4)

| MVAG        | Mittelverwendungs- und -aufbringungsgruppen (1. und 2. Ebene)   | VA 2022           | VA 2021           | RA 2020           |
|-------------|---|-------------------|-------------------|-------------------|
| 2223        | Leasing- und Mietaufwand  | 0,00              | 0,00              | 0,00              |
| 2224        | Instandhaltung  | 0,00              | 0,00              | 0,00              |
| 2225        | Sonstiger Sachaufwand   | 100,00            | 100,00            | 10,00             |
| 2226        | Nicht finanzierungswirksamer Sachaufwand  | 0,00              | 0,00              | 0,00              |
| <b>223</b>  | <b>Transferaufwand (laufende Transfers und Kapitaltransfers)</b>  | <b>88.500,00</b>  | <b>76.500,00</b>  | <b>72.109,16</b>  |
| 2231        | Transferaufwand an Träger des öffentlichen Rechts   | 86.000,00         | 74.000,00         | 72.109,16         |
| 2232        | Transferaufwand an Beteiligungen  | 0,00              | 0,00              | 0,00              |
| 2233        | Transferaufwand an Unternehmen (mit Finanzunternehmen)  | 0,00              | 0,00              | 0,00              |
| 2234        | Transferaufwand an Haushalte und Organisationen ohne Erwerbscharakter   | 2.500,00          | 2.500,00          | 0,00              |
| 2235        | Transferaufwand an das Ausland  | 0,00              | 0,00              | 0,00              |
| 2236        | Investitions- und Tilgungszuschüsse zwischen Unternehmungen und Betrieben der Gebietskörperschaft und der Gebietskörperschaft | 0,00              | 0,00              | 0,00              |
| 2237        | Nicht finanzierungswirksamer Transferaufwand  | 0,00              | 0,00              | 0,00              |
| <b>224</b>  | <b>Finanzaufwand</b>  | <b>0,00</b>       | <b>0,00</b>       | <b>0,00</b>       |
| 2241        | Zinsen aus Finanzschulden, Finanzierungsleasing, Forderungskauf und derivativen Finanzinstrumenten mit Grundgeschäft          | 0,00              | 0,00              | 0,00              |
| 2242        | Zinsen und sonstige Aufwendungen aus derivativen Finanzinstrumenten ohne Grundgeschäft  | 0,00              | 0,00              | 0,00              |
| 2243        | Gewinnentnahmen von Unternehmungen und marktbestimmten Betrieben der Gebietskörperschaft (innerhalb der Gebietskörperschaft)  | 0,00              | 0,00              | 0,00              |
| 2244        | Sonstiger Finanzaufwand   | 0,00              | 0,00              | 0,00              |
| 2245        | Nicht finanzierungswirksamer Finanzaufwand  | 0,00              | 0,00              | 0,00              |
| <b>22</b>   | <b>Summe Aufwendungen</b>   | <b>89.600,00</b>  | <b>77.900,00</b>  | <b>72.339,14</b>  |
| <b>SA0</b>  | <b>Saldo (0) Nettoergebnis (21 - 22)</b>  | <b>-89.600,00</b> | <b>-77.900,00</b> | <b>-66.996,52</b> |
| <b>230</b>  | <b>Entnahmen von Haushaltsrücklagen</b>   | <b>0,00</b>       | <b>0,00</b>       | <b>0,00</b>       |
| 2301        | Entnahmen von Haushaltsrücklagen  | 0,00              | 0,00              | 0,00              |
| <b>240</b>  | <b>Zuweisung an Haushaltsrücklagen</b>  | <b>0,00</b>       | <b>0,00</b>       | <b>0,00</b>       |
| 2401        | Zuweisung an Haushaltsrücklagen   | 0,00              | 0,00              | 0,00              |
| <b>23</b>   | <b>Summe Haushaltsrücklagen</b>   | <b>0,00</b>       | <b>0,00</b>       | <b>0,00</b>       |
| <b>SA00</b> | <b>Nettoergebnis nach Zuweisung und Entnahmen von Haushaltsrücklagen (Saldo 0 +/- SU23)</b>                                   | <b>-89.600,00</b> | <b>-77.900,00</b> | <b>-66.996,52</b> |

## Gesundheit (Gruppe 5)

| MVAG       | Mittelverwendungs- und -aufbringungsgruppen (1. und 2. Ebene)   | VA 2022       | VA 2021         | RA 2020       |
|------------|---|---------------|-----------------|---------------|
| <b>211</b> | <b>Erträge aus der operativen Verwaltungstätigkeit</b>  | <b>0,00</b>   | <b>1.200,00</b> | <b>455,60</b> |
| 2111       | Erträge aus eigenen Abgaben   | 0,00          | 0,00            | 0,00          |
| 2112       | Erträge aus Ertragsanteilen   | 0,00          | 0,00            | 0,00          |
| 2113       | Erträge aus Gebühren  | 0,00          | 0,00            | 0,00          |
| 2114       | Erträge aus Leistungen  | 0,00          | 0,00            | 0,00          |
| 2115       | Erträge aus Besitz und wirtschaftlicher Tätigkeit   | 0,00          | 0,00            | 0,00          |
| 2116       | Erträge aus Veräußerung und sonstige Erträge  | 0,00          | 1.200,00        | 455,60        |
| 2117       | Nicht finanzierungswirksame operative Erträge   | 0,00          | 0,00            | 0,00          |
| <b>212</b> | <b>Erträge aus Transfers</b>  | <b>0,00</b>   | <b>0,00</b>     | <b>0,00</b>   |
| 2121       | Transferertrag von Trägern des öffentlichen Rechts  | 0,00          | 0,00            | 0,00          |
| 2122       | Transferertrag von Beteiligungen  | 0,00          | 0,00            | 0,00          |
| 2123       | Transferertrag von Unternehmen (mit Finanzunternehmen)  | 0,00          | 0,00            | 0,00          |
| 2124       | Transferertrag von Haushalten und Organisationen ohne Erwerbscharakter  | 0,00          | 0,00            | 0,00          |
| 2125       | Transferertrag vom Ausland  | 0,00          | 0,00            | 0,00          |
| 2126       | Investitions- und Tilgungszuschüsse zwischen Unternehmungen und Betrieben der Gebietskörperschaft und der Gebietskörperschaft | 0,00          | 0,00            | 0,00          |
| 2127       | Nicht finanzierungswirksamer Transferertrag   | 0,00          | 0,00            | 0,00          |
| <b>213</b> | <b>Finanzerträge</b>  | <b>0,00</b>   | <b>0,00</b>     | <b>0,00</b>   |
| 2131       | Erträge aus Zinsen  | 0,00          | 0,00            | 0,00          |
| 2132       | Erträge aus Zinsen aus derivativen Finanzinstrumenten ohne Grundgeschäft  | 0,00          | 0,00            | 0,00          |
| 2133       | Erträge aus Gewinnentnahmen von marktbestimmten Betrieben   | 0,00          | 0,00            | 0,00          |
| 2134       | Sonstige Finanzerträge  | 0,00          | 0,00            | 0,00          |
| 2135       | Erträge aus Dividenden/Gewinnausschüttungen   | 0,00          | 0,00            | 0,00          |
| 2136       | Sonstige nicht finanzierungswirksame Finanzerträge  | 0,00          | 0,00            | 0,00          |
| <b>21</b>  | <b>Summe Erträge</b>  | <b>0,00</b>   | <b>1.200,00</b> | <b>455,60</b> |
| <b>221</b> | <b>Personalaufwand</b>  | <b>0,00</b>   | <b>0,00</b>     | <b>0,00</b>   |
| 2211       | Personalaufwand (Bezüge, Nebengeb., Mehrleistungen)   | 0,00          | 0,00            | 0,00          |
| 2212       | Gesetzlicher und freiwilliger Sozialaufwand   | 0,00          | 0,00            | 0,00          |
| 2213       | Sonstiger Personalaufwand   | 0,00          | 0,00            | 0,00          |
| 2214       | Nicht finanzierungswirksamer Personalaufwand  | 0,00          | 0,00            | 0,00          |
| <b>222</b> | <b>Sachaufwand (ohne Transferaufwand)</b>   | <b>700,00</b> | <b>1.200,00</b> | <b>455,60</b> |
| 2221       | Gebrauchs- und Verbrauchsgüter, Handelswaren  | 400,00        | 500,00          | 0,00          |
| 2222       | Verwaltungs- und Betriebsaufwand  | 0,00          | 0,00            | 0,00          |

## Gesundheit (Gruppe 5)

| MVAG        | Mittelverwendungs- und -aufbringungsgruppen (1. und 2. Ebene)   | VA 2022            | VA 2021            | RA 2020            |
|-------------|---|--------------------|--------------------|--------------------|
| 2223        | Leasing- und Mietaufwand  | 0,00               | 0,00               | 0,00               |
| 2224        | Instandhaltung  | 0,00               | 0,00               | 0,00               |
| 2225        | Sonstiger Sachaufwand   | 300,00             | 700,00             | 455,60             |
| 2226        | Nicht finanzierungswirksamer Sachaufwand  | 0,00               | 0,00               | 0,00               |
| <b>223</b>  | <b>Transferaufwand (laufende Transfers und Kapitaltransfers)</b>  | <b>142.900,00</b>  | <b>133.800,00</b>  | <b>132.298,18</b>  |
| 2231        | Transferaufwand an Träger des öffentlichen Rechts   | 142.900,00         | 133.800,00         | 127.088,18         |
| 2232        | Transferaufwand an Beteiligungen  | 0,00               | 0,00               | 0,00               |
| 2233        | Transferaufwand an Unternehmen (mit Finanzunternehmen)  | 0,00               | 0,00               | 0,00               |
| 2234        | Transferaufwand an Haushalte und Organisationen ohne Erwerbscharakter   | 0,00               | 0,00               | 5.210,00           |
| 2235        | Transferaufwand an das Ausland  | 0,00               | 0,00               | 0,00               |
| 2236        | Investitions- und Tilgungszuschüsse zwischen Unternehmungen und Betrieben der Gebietskörperschaft und der Gebietskörperschaft | 0,00               | 0,00               | 0,00               |
| 2237        | Nicht finanzierungswirksamer Transferaufwand  | 0,00               | 0,00               | 0,00               |
| <b>224</b>  | <b>Finanzaufwand</b>  | <b>0,00</b>        | <b>0,00</b>        | <b>0,00</b>        |
| 2241        | Zinsen aus Finanzschulden, Finanzierungsleasing, Forderungskauf und derivativen Finanzinstrumenten mit Grundgeschäft          | 0,00               | 0,00               | 0,00               |
| 2242        | Zinsen und sonstige Aufwendungen aus derivativen Finanzinstrumenten ohne Grundgeschäft  | 0,00               | 0,00               | 0,00               |
| 2243        | Gewinnentnahmen von Unternehmungen und marktbestimmten Betrieben der Gebietskörperschaft (innerhalb der Gebietskörperschaft)  | 0,00               | 0,00               | 0,00               |
| 2244        | Sonstiger Finanzaufwand   | 0,00               | 0,00               | 0,00               |
| 2245        | Nicht finanzierungswirksamer Finanzaufwand  | 0,00               | 0,00               | 0,00               |
| <b>22</b>   | <b>Summe Aufwendungen</b>   | <b>143.600,00</b>  | <b>135.000,00</b>  | <b>132.753,78</b>  |
| <b>SA0</b>  | <b>Saldo (0) Nettoergebnis (21 - 22)</b>  | <b>-143.600,00</b> | <b>-133.800,00</b> | <b>-132.298,18</b> |
| <b>230</b>  | <b>Entnahmen von Haushaltsrücklagen</b>   | <b>0,00</b>        | <b>0,00</b>        | <b>0,00</b>        |
| 2301        | Entnahmen von Haushaltsrücklagen  | 0,00               | 0,00               | 0,00               |
| <b>240</b>  | <b>Zuweisung an Haushaltsrücklagen</b>  | <b>0,00</b>        | <b>0,00</b>        | <b>0,00</b>        |
| 2401        | Zuweisung an Haushaltsrücklagen   | 0,00               | 0,00               | 0,00               |
| <b>23</b>   | <b>Summe Haushaltsrücklagen</b>   | <b>0,00</b>        | <b>0,00</b>        | <b>0,00</b>        |
| <b>SA00</b> | <b>Nettoergebnis nach Zuweisung und Entnahmen von Haushaltsrücklagen (Saldo 0 +/- SU23)</b>                                   | <b>-143.600,00</b> | <b>-133.800,00</b> | <b>-132.298,18</b> |

## Straßen- und Wasserbau, Verkehr (Gruppe 6)

| MVAG       | Mittelverwendungs- und -aufbringungsgruppen (1. und 2. Ebene)   | VA 2022           | VA 2021          | RA 2020           |
|------------|---|-------------------|------------------|-------------------|
| <b>211</b> | <b>Erträge aus der operativen Verwaltungstätigkeit</b>  | <b>190.500,00</b> | <b>0,00</b>      | <b>183.832,99</b> |
| 2111       | Erträge aus eigenen Abgaben   | 0,00              | 0,00             | 0,00              |
| 2112       | Erträge aus Ertragsanteilen   | 0,00              | 0,00             | 0,00              |
| 2113       | Erträge aus Gebühren  | 0,00              | 0,00             | 0,00              |
| 2114       | Erträge aus Leistungen  | 0,00              | 0,00             | 0,00              |
| 2115       | Erträge aus Besitz und wirtschaftlicher Tätigkeit   | 0,00              | 0,00             | 0,00              |
| 2116       | Erträge aus Veräußerung und sonstige Erträge  | 190.500,00        | 0,00             | 183.832,99        |
| 2117       | Nicht finanzierungswirksame operative Erträge   | 0,00              | 0,00             | 0,00              |
| <b>212</b> | <b>Erträge aus Transfers</b>  | <b>242.100,00</b> | <b>65.500,00</b> | <b>76.265,00</b>  |
| 2121       | Transferertrag von Trägern des öffentlichen Rechts  | 240.000,00        | 64.100,00        | 75.000,00         |
| 2122       | Transferertrag von Beteiligungen  | 0,00              | 0,00             | 0,00              |
| 2123       | Transferertrag von Unternehmen (mit Finanzunternehmen)  | 0,00              | 0,00             | 0,00              |
| 2124       | Transferertrag von Haushalten und Organisationen ohne Erwerbscharakter  | 1.000,00          | 1.000,00         | 890,00            |
| 2125       | Transferertrag vom Ausland  | 0,00              | 0,00             | 0,00              |
| 2126       | Investitions- und Tilgungszuschüsse zwischen Unternehmungen und Betrieben der Gebietskörperschaft und der Gebietskörperschaft | 0,00              | 0,00             | 0,00              |
| 2127       | Nicht finanzierungswirksamer Transferertrag   | 1.100,00          | 400,00           | 375,00            |
| <b>213</b> | <b>Finanzerträge</b>  | <b>0,00</b>       | <b>0,00</b>      | <b>0,00</b>       |
| 2131       | Erträge aus Zinsen  | 0,00              | 0,00             | 0,00              |
| 2132       | Erträge aus Zinsen aus derivativen Finanzinstrumenten ohne Grundgeschäft  | 0,00              | 0,00             | 0,00              |
| 2133       | Erträge aus Gewinnentnahmen von marktbestimmten Betrieben   | 0,00              | 0,00             | 0,00              |
| 2134       | Sonstige Finanzerträge  | 0,00              | 0,00             | 0,00              |
| 2135       | Erträge aus Dividenden/Gewinnausschüttungen   | 0,00              | 0,00             | 0,00              |
| 2136       | Sonstige nicht finanzierungswirksame Finanzerträge  | 0,00              | 0,00             | 0,00              |
| <b>21</b>  | <b>Summe Erträge</b>  | <b>432.600,00</b> | <b>65.500,00</b> | <b>260.097,99</b> |
| <b>221</b> | <b>Personalaufwand</b>  | <b>0,00</b>       | <b>0,00</b>      | <b>0,00</b>       |
| 2211       | Personalaufwand (Bezüge, Nebengeb., Mehrleistungen)   | 0,00              | 0,00             | 0,00              |
| 2212       | Gesetzlicher und freiwilliger Sozialaufwand   | 0,00              | 0,00             | 0,00              |
| 2213       | Sonstiger Personalaufwand   | 0,00              | 0,00             | 0,00              |
| 2214       | Nicht finanzierungswirksamer Personalaufwand  | 0,00              | 0,00             | 0,00              |
| <b>222</b> | <b>Sachaufwand (ohne Transferaufwand)</b>   | <b>238.600,00</b> | <b>46.400,00</b> | <b>278.232,84</b> |
| 2221       | Gebrauchs- und Verbrauchsgüter, Handelswaren  | 1.000,00          | 2.000,00         | 0,00              |
| 2222       | Verwaltungs- und Betriebsaufwand  | 700,00            | 400,00           | 62,43             |

## Straßen- und Wasserbau, Verkehr (Gruppe 6)

| MVAG        | Mittelverwendungs- und -aufbringungsgruppen (1. und 2. Ebene)   | VA 2022           | VA 2021          | RA 2020           |
|-------------|---|-------------------|------------------|-------------------|
| 2223        | Leasing- und Mietaufwand  | 0,00              | 0,00             | 0,00              |
| 2224        | Instandhaltung  | 2.200,00          | 2.200,00         | 17.617,81         |
| 2225        | Sonstiger Sachaufwand   | 189.000,00        | 500,00           | 219.396,13        |
| 2226        | Nicht finanzierungswirksamer Sachaufwand  | 45.700,00         | 41.300,00        | 41.156,47         |
| <b>223</b>  | <b>Transferaufwand (laufende Transfers und Kapitaltransfers)</b>  | <b>0,00</b>       | <b>12.200,00</b> | <b>15.000,00</b>  |
| 2231        | Transferaufwand an Träger des öffentlichen Rechts   | 0,00              | 0,00             | 0,00              |
| 2232        | Transferaufwand an Beteiligungen  | 0,00              | 0,00             | 0,00              |
| 2233        | Transferaufwand an Unternehmen (mit Finanzunternehmen)  | 0,00              | 2.200,00         | 0,00              |
| 2234        | Transferaufwand an Haushalte und Organisationen ohne Erwerbscharakter   | 0,00              | 10.000,00        | 15.000,00         |
| 2235        | Transferaufwand an das Ausland  | 0,00              | 0,00             | 0,00              |
| 2236        | Investitions- und Tilgungszuschüsse zwischen Unternehmungen und Betrieben der Gebietskörperschaft und der Gebietskörperschaft | 0,00              | 0,00             | 0,00              |
| 2237        | Nicht finanzierungswirksamer Transferaufwand  | 0,00              | 0,00             | 0,00              |
| <b>224</b>  | <b>Finanzaufwand</b>  | <b>0,00</b>       | <b>0,00</b>      | <b>0,00</b>       |
| 2241        | Zinsen aus Finanzschulden, Finanzierungsleasing, Forderungskauf und derivativen Finanzinstrumenten mit Grundgeschäft          | 0,00              | 0,00             | 0,00              |
| 2242        | Zinsen und sonstige Aufwendungen aus derivativen Finanzinstrumenten ohne Grundgeschäft  | 0,00              | 0,00             | 0,00              |
| 2243        | Gewinnentnahmen von Unternehmungen und marktbestimmten Betrieben der Gebietskörperschaft (innerhalb der Gebietskörperschaft)  | 0,00              | 0,00             | 0,00              |
| 2244        | Sonstiger Finanzaufwand   | 0,00              | 0,00             | 0,00              |
| 2245        | Nicht finanzierungswirksamer Finanzaufwand  | 0,00              | 0,00             | 0,00              |
| <b>22</b>   | <b>Summe Aufwendungen</b>   | <b>238.600,00</b> | <b>58.600,00</b> | <b>293.232,84</b> |
| <b>SA0</b>  | <b>Saldo (0) Nettoergebnis (21 - 22)</b>  | <b>194.000,00</b> | <b>6.900,00</b>  | <b>-33.134,85</b> |
| <b>230</b>  | <b>Entnahmen von Haushaltsrücklagen</b>   | <b>0,00</b>       | <b>0,00</b>      | <b>0,00</b>       |
| 2301        | Entnahmen von Haushaltsrücklagen  | 0,00              | 0,00             | 0,00              |
| <b>240</b>  | <b>Zuweisung an Haushaltsrücklagen</b>  | <b>0,00</b>       | <b>0,00</b>      | <b>0,00</b>       |
| 2401        | Zuweisung an Haushaltsrücklagen   | 0,00              | 0,00             | 0,00              |
| <b>23</b>   | <b>Summe Haushaltsrücklagen</b>   | <b>0,00</b>       | <b>0,00</b>      | <b>0,00</b>       |
| <b>SA00</b> | <b>Nettoergebnis nach Zuweisung und Entnahmen von Haushaltsrücklagen (Saldo 0 +/- SU23)</b>                                   | <b>194.000,00</b> | <b>6.900,00</b>  | <b>-33.134,85</b> |



## Wirtschaftsförderung (Gruppe 7)

| MVAG       | Mittelverwendungs- und -aufbringungsgruppen (1. und 2. Ebene)   | VA 2022           | VA 2021           | RA 2020           |
|------------|---|-------------------|-------------------|-------------------|
| <b>211</b> | <b>Erträge aus der operativen Verwaltungstätigkeit</b>  | <b>240.600,00</b> | <b>230.200,00</b> | <b>212.349,34</b> |
| 2111       | Erträge aus eigenen Abgaben   | 0,00              | 0,00              | 0,00              |
| 2112       | Erträge aus Ertragsanteilen   | 0,00              | 0,00              | 0,00              |
| 2113       | Erträge aus Gebühren  | 0,00              | 0,00              | 0,00              |
| 2114       | Erträge aus Leistungen  | 220.000,00        | 220.000,00        | 200.962,46        |
| 2115       | Erträge aus Besitz und wirtschaftlicher Tätigkeit   | 0,00              | 0,00              | 0,00              |
| 2116       | Erträge aus Veräußerung und sonstige Erträge  | 16.100,00         | 5.700,00          | 11.386,88         |
| 2117       | Nicht finanzierungswirksame operative Erträge   | 4.500,00          | 4.500,00          | 0,00              |
| <b>212</b> | <b>Erträge aus Transfers</b>  | <b>3.900,00</b>   | <b>3.900,00</b>   | <b>6.524,67</b>   |
| 2121       | Transferertrag von Trägern des öffentlichen Rechts  | 2.800,00          | 2.800,00          | 5.500,00          |
| 2122       | Transferertrag von Beteiligungen  | 0,00              | 0,00              | 0,00              |
| 2123       | Transferertrag von Unternehmen (mit Finanzunternehmen)  | 0,00              | 0,00              | 0,00              |
| 2124       | Transferertrag von Haushalten und Organisationen ohne Erwerbscharakter  | 0,00              | 0,00              | 0,00              |
| 2125       | Transferertrag vom Ausland  | 0,00              | 0,00              | 0,00              |
| 2126       | Investitions- und Tilgungszuschüsse zwischen Unternehmungen und Betrieben der Gebietskörperschaft und der Gebietskörperschaft | 0,00              | 0,00              | 0,00              |
| 2127       | Nicht finanzierungswirksamer Transferertrag   | 1.100,00          | 1.100,00          | 1.024,67          |
| <b>213</b> | <b>Finanzerträge</b>  | <b>0,00</b>       | <b>0,00</b>       | <b>0,00</b>       |
| 2131       | Erträge aus Zinsen  | 0,00              | 0,00              | 0,00              |
| 2132       | Erträge aus Zinsen aus derivativen Finanzinstrumenten ohne Grundgeschäft  | 0,00              | 0,00              | 0,00              |
| 2133       | Erträge aus Gewinnentnahmen von marktbestimmten Betrieben   | 0,00              | 0,00              | 0,00              |
| 2134       | Sonstige Finanzerträge  | 0,00              | 0,00              | 0,00              |
| 2135       | Erträge aus Dividenden/Gewinnausschüttungen   | 0,00              | 0,00              | 0,00              |
| 2136       | Sonstige nicht finanzierungswirksame Finanzerträge  | 0,00              | 0,00              | 0,00              |
| <b>21</b>  | <b>Summe Erträge</b>  | <b>244.500,00</b> | <b>234.100,00</b> | <b>218.874,01</b> |
| <b>221</b> | <b>Personalaufwand</b>  | <b>97.000,00</b>  | <b>98.000,00</b>  | <b>90.993,84</b>  |
| 2211       | Personalaufwand (Bezüge, Nebengeb., Mehrleistungen)   | 80.100,00         | 78.500,00         | 68.079,90         |
| 2212       | Gesetzlicher und freiwilliger Sozialaufwand   | 16.300,00         | 18.800,00         | 14.927,32         |
| 2213       | Sonstiger Personalaufwand   | 0,00              | 0,00              | 0,00              |
| 2214       | Nicht finanzierungswirksamer Personalaufwand  | 600,00            | 700,00            | 7.986,62          |
| <b>222</b> | <b>Sachaufwand (ohne Transferaufwand)</b>   | <b>154.100,00</b> | <b>154.500,00</b> | <b>164.249,86</b> |
| 2221       | Gebrauchs- und Verbrauchsgüter, Handelswaren  | 4.700,00          | 10.900,00         | 5.356,58          |
| 2222       | Verwaltungs- und Betriebsaufwand  | 5.200,00          | 4.500,00          | 613,60            |

## Wirtschaftsförderung (Gruppe 7)

| MVAG        | Mittelverwendungs- und -aufbringungsgruppen (1. und 2. Ebene)   | VA 2022           | VA 2021           | RA 2020           |
|-------------|---|-------------------|-------------------|-------------------|
| 2223        | Leasing- und Mietaufwand  | 3.000,00          | 3.000,00          | 2.543,33          |
| 2224        | Instandhaltung  | 3.700,00          | 6.700,00          | 16.799,83         |
| 2225        | Sonstiger Sachaufwand   | 69.800,00         | 64.500,00         | 74.452,84         |
| 2226        | Nicht finanzierungswirksamer Sachaufwand  | 67.700,00         | 64.900,00         | 64.483,68         |
| <b>223</b>  | <b>Transferaufwand (laufende Transfers und Kapitaltransfers)</b>  | <b>6.000,00</b>   | <b>6.000,00</b>   | <b>5.699,86</b>   |
| 2231        | Transferaufwand an Träger des öffentlichen Rechts   | 0,00              | 0,00              | 0,00              |
| 2232        | Transferaufwand an Beteiligungen  | 0,00              | 0,00              | 0,00              |
| 2233        | Transferaufwand an Unternehmen (mit Finanzunternehmen)  | 0,00              | 0,00              | 0,00              |
| 2234        | Transferaufwand an Haushalte und Organisationen ohne Erwerbscharakter   | 6.000,00          | 6.000,00          | 5.699,86          |
| 2235        | Transferaufwand an das Ausland  | 0,00              | 0,00              | 0,00              |
| 2236        | Investitions- und Tilgungszuschüsse zwischen Unternehmungen und Betrieben der Gebietskörperschaft und der Gebietskörperschaft | 0,00              | 0,00              | 0,00              |
| 2237        | Nicht finanzierungswirksamer Transferaufwand  | 0,00              | 0,00              | 0,00              |
| <b>224</b>  | <b>Finanzaufwand</b>  | <b>0,00</b>       | <b>0,00</b>       | <b>0,00</b>       |
| 2241        | Zinsen aus Finanzschulden, Finanzierungsleasing, Forderungskauf und derivativen Finanzinstrumenten mit Grundgeschäft          | 0,00              | 0,00              | 0,00              |
| 2242        | Zinsen und sonstige Aufwendungen aus derivativen Finanzinstrumenten ohne Grundgeschäft  | 0,00              | 0,00              | 0,00              |
| 2243        | Gewinnentnahmen von Unternehmungen und marktbestimmten Betrieben der Gebietskörperschaft (innerhalb der Gebietskörperschaft)  | 0,00              | 0,00              | 0,00              |
| 2244        | Sonstiger Finanzaufwand   | 0,00              | 0,00              | 0,00              |
| 2245        | Nicht finanzierungswirksamer Finanzaufwand  | 0,00              | 0,00              | 0,00              |
| <b>22</b>   | <b>Summe Aufwendungen</b>   | <b>257.100,00</b> | <b>258.500,00</b> | <b>260.943,56</b> |
| <b>SA0</b>  | <b>Saldo (0) Nettoergebnis (21 - 22)</b>  | <b>-12.600,00</b> | <b>-24.400,00</b> | <b>-42.069,55</b> |
| <b>230</b>  | <b>Entnahmen von Haushaltsrücklagen</b>   | <b>0,00</b>       | <b>0,00</b>       | <b>0,00</b>       |
| 2301        | Entnahmen von Haushaltsrücklagen  | 0,00              | 0,00              | 0,00              |
| <b>240</b>  | <b>Zuweisung an Haushaltsrücklagen</b>  | <b>0,00</b>       | <b>0,00</b>       | <b>0,00</b>       |
| 2401        | Zuweisung an Haushaltsrücklagen   | 0,00              | 0,00              | 0,00              |
| <b>23</b>   | <b>Summe Haushaltsrücklagen</b>   | <b>0,00</b>       | <b>0,00</b>       | <b>0,00</b>       |
| <b>SA00</b> | <b>Nettoergebnis nach Zuweisung und Entnahmen von Haushaltsrücklagen (Saldo 0 +/- SU23)</b>                                   | <b>-12.600,00</b> | <b>-24.400,00</b> | <b>-42.069,55</b> |

## Dienstleistungen (Gruppe 8)

| MVAG       | Mittelverwendungs- und -aufbringungsgruppen (1. und 2. Ebene)   | VA 2022           | VA 2021           | RA 2020           |
|------------|---|-------------------|-------------------|-------------------|
| <b>211</b> | <b>Erträge aus der operativen Verwaltungstätigkeit</b>  | <b>255.600,00</b> | <b>266.200,00</b> | <b>554.653,34</b> |
| 2111       | Erträge aus eigenen Abgaben   | 0,00              | 0,00              | 0,00              |
| 2112       | Erträge aus Ertragsanteilen   | 0,00              | 0,00              | 0,00              |
| 2113       | Erträge aus Gebühren  | 202.300,00        | 196.500,00        | 185.360,44        |
| 2114       | Erträge aus Leistungen  | 36.400,00         | 36.000,00         | 37.000,00         |
| 2115       | Erträge aus Besitz und wirtschaftlicher Tätigkeit   | 10.300,00         | 10.300,00         | 9.736,60          |
| 2116       | Erträge aus Veräußerung und sonstige Erträge  | 6.600,00          | 3.400,00          | 320.696,36        |
| 2117       | Nicht finanzierungswirksame operative Erträge   | 0,00              | 20.000,00         | 1.859,94          |
| <b>212</b> | <b>Erträge aus Transfers</b>  | <b>70.900,00</b>  | <b>254.500,00</b> | <b>304.222,86</b> |
| 2121       | Transferertrag von Trägern des öffentlichen Rechts  | 5.100,00          | 169.400,00        | 227.176,42        |
| 2122       | Transferertrag von Beteiligungen  | 0,00              | 0,00              | 0,00              |
| 2123       | Transferertrag von Unternehmen (mit Finanzunternehmen)  | 0,00              | 0,00              | 0,00              |
| 2124       | Transferertrag von Haushalten und Organisationen ohne Erwerbscharakter  | 0,00              | 0,00              | 0,00              |
| 2125       | Transferertrag vom Ausland  | 0,00              | 0,00              | 0,00              |
| 2126       | Investitions- und Tilgungszuschüsse zwischen Unternehmungen und Betrieben der Gebietskörperschaft und der Gebietskörperschaft | 0,00              | 0,00              | 0,00              |
| 2127       | Nicht finanzierungswirksamer Transferertrag   | 65.800,00         | 85.100,00         | 77.046,44         |
| <b>213</b> | <b>Finanzerträge</b>  | <b>0,00</b>       | <b>0,00</b>       | <b>0,00</b>       |
| 2131       | Erträge aus Zinsen  | 0,00              | 0,00              | 0,00              |
| 2132       | Erträge aus Zinsen aus derivativen Finanzinstrumenten ohne Grundgeschäft  | 0,00              | 0,00              | 0,00              |
| 2133       | Erträge aus Gewinnentnahmen von marktbestimmten Betrieben   | 0,00              | 0,00              | 0,00              |
| 2134       | Sonstige Finanzerträge  | 0,00              | 0,00              | 0,00              |
| 2135       | Erträge aus Dividenden/Gewinnausschüttungen   | 0,00              | 0,00              | 0,00              |
| 2136       | Sonstige nicht finanzierungswirksame Finanzerträge  | 0,00              | 0,00              | 0,00              |
| <b>21</b>  | <b>Summe Erträge</b>  | <b>326.500,00</b> | <b>520.700,00</b> | <b>858.876,20</b> |
| <b>221</b> | <b>Personalaufwand</b>  | <b>45.700,00</b>  | <b>44.800,00</b>  | <b>37.931,04</b>  |
| 2211       | Personalaufwand (Bezüge, Nebengeb., Mehrleistungen)   | 35.200,00         | 34.600,00         | 30.136,14         |
| 2212       | Gesetzlicher und freiwilliger Sozialaufwand   | 9.600,00          | 9.300,00          | 7.541,51          |
| 2213       | Sonstiger Personalaufwand   | 0,00              | 0,00              | 0,00              |
| 2214       | Nicht finanzierungswirksamer Personalaufwand  | 900,00            | 900,00            | 253,39            |
| <b>222</b> | <b>Sachaufwand (ohne Transferaufwand)</b>   | <b>352.000,00</b> | <b>336.300,00</b> | <b>580.957,00</b> |
| 2221       | Gebrauchs- und Verbrauchsgüter, Handelswaren  | 8.900,00          | 16.000,00         | 6.324,91          |
| 2222       | Verwaltungs- und Betriebsaufwand  | 43.400,00         | 38.100,00         | 37.674,78         |

## Dienstleistungen (Gruppe 8)

| MVAG        | Mittelverwendungs- und -aufbringungsgruppen (1. und 2. Ebene)   | VA 2022           | VA 2021           | RA 2020           |
|-------------|---|-------------------|-------------------|-------------------|
| 2223        | Leasing- und Mietaufwand  | 7.300,00          | 5.000,00          | 0,00              |
| 2224        | Instandhaltung  | 9.100,00          | 29.100,00         | 15.523,20         |
| 2225        | Sonstiger Sachaufwand   | 171.900,00        | 108.200,00        | 379.486,47        |
| 2226        | Nicht finanzierungswirksamer Sachaufwand  | 111.400,00        | 139.900,00        | 141.947,64        |
| <b>223</b>  | <b>Transferaufwand (laufende Transfers und Kapitaltransfers)</b>  | <b>19.800,00</b>  | <b>18.200,00</b>  | <b>12.334,77</b>  |
| 2231        | Transferaufwand an Träger des öffentlichen Rechts   | 0,00              | 0,00              | 0,00              |
| 2232        | Transferaufwand an Beteiligungen  | 0,00              | 0,00              | 0,00              |
| 2233        | Transferaufwand an Unternehmen (mit Finanzunternehmen)  | 15.500,00         | 11.500,00         | 11.614,77         |
| 2234        | Transferaufwand an Haushalte und Organisationen ohne Erwerbscharakter   | 4.300,00          | 6.700,00          | 720,00            |
| 2235        | Transferaufwand an das Ausland  | 0,00              | 0,00              | 0,00              |
| 2236        | Investitions- und Tilgungszuschüsse zwischen Unternehmungen und Betrieben der Gebietskörperschaft und der Gebietskörperschaft | 0,00              | 0,00              | 0,00              |
| 2237        | Nicht finanzierungswirksamer Transferaufwand  | 0,00              | 0,00              | 0,00              |
| <b>224</b>  | <b>Finanzaufwand</b>  | <b>3.000,00</b>   | <b>5.500,00</b>   | <b>7.369,51</b>   |
| 2241        | Zinsen aus Finanzschulden, Finanzierungsleasing, Forderungskauf und derivativen Finanzinstrumenten mit Grundgeschäft          | 3.000,00          | 5.500,00          | 7.309,15          |
| 2242        | Zinsen und sonstige Aufwendungen aus derivativen Finanzinstrumenten ohne Grundgeschäft  | 0,00              | 0,00              | 0,00              |
| 2243        | Gewinnentnahmen von Unternehmungen und marktbestimmten Betrieben der Gebietskörperschaft (innerhalb der Gebietskörperschaft)  | 0,00              | 0,00              | 0,00              |
| 2244        | Sonstiger Finanzaufwand   | 0,00              | 0,00              | 60,36             |
| 2245        | Nicht finanzierungswirksamer Finanzaufwand  | 0,00              | 0,00              | 0,00              |
| <b>22</b>   | <b>Summe Aufwendungen</b>   | <b>420.500,00</b> | <b>404.800,00</b> | <b>638.592,32</b> |
| <b>SA0</b>  | <b>Saldo (0) Nettoergebnis (21 - 22)</b>  | <b>-94.000,00</b> | <b>115.900,00</b> | <b>220.283,88</b> |
| <b>230</b>  | <b>Entnahmen von Haushaltsrücklagen</b>   | <b>0,00</b>       | <b>0,00</b>       | <b>0,00</b>       |
| 2301        | Entnahmen von Haushaltsrücklagen  | 0,00              | 0,00              | 0,00              |
| <b>240</b>  | <b>Zuweisung an Haushaltsrücklagen</b>  | <b>0,00</b>       | <b>0,00</b>       | <b>0,00</b>       |
| 2401        | Zuweisung an Haushaltsrücklagen   | 0,00              | 0,00              | 0,00              |
| <b>23</b>   | <b>Summe Haushaltsrücklagen</b>   | <b>0,00</b>       | <b>0,00</b>       | <b>0,00</b>       |
| <b>SA00</b> | <b>Nettoergebnis nach Zuweisung und Entnahmen von Haushaltsrücklagen (Saldo 0 +/- SU23)</b>                                   | <b>-94.000,00</b> | <b>115.900,00</b> | <b>220.283,88</b> |

## Finanzwirtschaft (Gruppe 9)

| MVAG       | Mittelverwendungs- und -aufbringungsgruppen (1. und 2. Ebene)   | VA 2022           | VA 2021           | RA 2020           |
|------------|---|-------------------|-------------------|-------------------|
| <b>211</b> | <b>Erträge aus der operativen Verwaltungstätigkeit</b>  | <b>684.700,00</b> | <b>564.200,00</b> | <b>566.286,99</b> |
| 2111       | Erträge aus eigenen Abgaben   | 133.300,00        | 115.200,00        | 118.412,59        |
| 2112       | Erträge aus Ertragsanteilen   | 477.000,00        | 436.600,00        | 402.740,18        |
| 2113       | Erträge aus Gebühren  | 0,00              | 0,00              | 0,00              |
| 2114       | Erträge aus Leistungen  | 2.400,00          | 2.400,00          | 2.061,68          |
| 2115       | Erträge aus Besitz und wirtschaftlicher Tätigkeit   | 0,00              | 0,00              | 0,00              |
| 2116       | Erträge aus Veräußerung und sonstige Erträge  | 72.000,00         | 10.000,00         | 43.072,54         |
| 2117       | Nicht finanzierungswirksame operative Erträge   | 0,00              | 0,00              | 0,00              |
| <b>212</b> | <b>Erträge aus Transfers</b>  | <b>51.200,00</b>  | <b>74.400,00</b>  | <b>54.491,92</b>  |
| 2121       | Transferertrag von Trägern des öffentlichen Rechts  | 51.200,00         | 74.400,00         | 54.491,92         |
| 2122       | Transferertrag von Beteiligungen  | 0,00              | 0,00              | 0,00              |
| 2123       | Transferertrag von Unternehmen (mit Finanzunternehmen)  | 0,00              | 0,00              | 0,00              |
| 2124       | Transferertrag von Haushalten und Organisationen ohne Erwerbscharakter  | 0,00              | 0,00              | 0,00              |
| 2125       | Transferertrag vom Ausland  | 0,00              | 0,00              | 0,00              |
| 2126       | Investitions- und Tilgungszuschüsse zwischen Unternehmungen und Betrieben der Gebietskörperschaft und der Gebietskörperschaft | 0,00              | 0,00              | 0,00              |
| 2127       | Nicht finanzierungswirksamer Transferertrag   | 0,00              | 0,00              | 0,00              |
| <b>213</b> | <b>Finanzerträge</b>  | <b>0,00</b>       | <b>100,00</b>     | <b>32,54</b>      |
| 2131       | Erträge aus Zinsen  | 0,00              | 100,00            | 32,54             |
| 2132       | Erträge aus Zinsen aus derivativen Finanzinstrumenten ohne Grundgeschäft  | 0,00              | 0,00              | 0,00              |
| 2133       | Erträge aus Gewinnentnahmen von marktbestimmten Betrieben   | 0,00              | 0,00              | 0,00              |
| 2134       | Sonstige Finanzerträge  | 0,00              | 0,00              | 0,00              |
| 2135       | Erträge aus Dividenden/Gewinnausschüttungen   | 0,00              | 0,00              | 0,00              |
| 2136       | Sonstige nicht finanzierungswirksame Finanzerträge  | 0,00              | 0,00              | 0,00              |
| <b>21</b>  | <b>Summe Erträge</b>  | <b>735.900,00</b> | <b>638.700,00</b> | <b>620.811,45</b> |
| <b>221</b> | <b>Personalaufwand</b>  | <b>0,00</b>       | <b>0,00</b>       | <b>0,00</b>       |
| 2211       | Personalaufwand (Bezüge, Nebengeb., Mehrleistungen)   | 0,00              | 0,00              | 0,00              |
| 2212       | Gesetzlicher und freiwilliger Sozialaufwand   | 0,00              | 0,00              | 0,00              |
| 2213       | Sonstiger Personalaufwand   | 0,00              | 0,00              | 0,00              |
| 2214       | Nicht finanzierungswirksamer Personalaufwand  | 0,00              | 0,00              | 0,00              |
| <b>222</b> | <b>Sachaufwand (ohne Transferaufwand)</b>   | <b>11.800,00</b>  | <b>9.000,00</b>   | <b>44.588,25</b>  |
| 2221       | Gebrauchs- und Verbrauchsgüter, Handelswaren  | 0,00              | 0,00              | 0,00              |
| 2222       | Verwaltungs- und Betriebsaufwand  | 4.000,00          | 4.000,00          | 2.992,80          |

## Finanzwirtschaft (Gruppe 9)

| MVAG        | Mittelverwendungs- und -aufbringungsgruppen (1. und 2. Ebene)   | VA 2022           | VA 2021           | RA 2020           |
|-------------|---|-------------------|-------------------|-------------------|
| 2223        | Leasing- und Mietaufwand  | 0,00              | 0,00              | 0,00              |
| 2224        | Instandhaltung  | 0,00              | 0,00              | 0,00              |
| 2225        | Sonstiger Sachaufwand   | 7.800,00          | 5.000,00          | 41.595,45         |
| 2226        | Nicht finanzierungswirksamer Sachaufwand  | 0,00              | 0,00              | 0,00              |
| <b>223</b>  | <b>Transferaufwand (laufende Transfers und Kapitaltransfers)</b>  | <b>3.500,00</b>   | <b>3.500,00</b>   | <b>3.546,73</b>   |
| 2231        | Transferaufwand an Träger des öffentlichen Rechts   | 3.500,00          | 3.500,00          | 3.546,73          |
| 2232        | Transferaufwand an Beteiligungen  | 0,00              | 0,00              | 0,00              |
| 2233        | Transferaufwand an Unternehmen (mit Finanzunternehmen)  | 0,00              | 0,00              | 0,00              |
| 2234        | Transferaufwand an Haushalte und Organisationen ohne Erwerbscharakter   | 0,00              | 0,00              | 0,00              |
| 2235        | Transferaufwand an das Ausland  | 0,00              | 0,00              | 0,00              |
| 2236        | Investitions- und Tilgungszuschüsse zwischen Unternehmungen und Betrieben der Gebietskörperschaft und der Gebietskörperschaft | 0,00              | 0,00              | 0,00              |
| 2237        | Nicht finanzierungswirksamer Transferaufwand  | 0,00              | 0,00              | 0,00              |
| <b>224</b>  | <b>Finanzaufwand</b>  | <b>1.500,00</b>   | <b>1.500,00</b>   | <b>1.252,83</b>   |
| 2241        | Zinsen aus Finanzschulden, Finanzierungsleasing, Forderungskauf und derivativen Finanzinstrumenten mit Grundgeschäft          | 0,00              | 0,00              | 0,00              |
| 2242        | Zinsen und sonstige Aufwendungen aus derivativen Finanzinstrumenten ohne Grundgeschäft  | 0,00              | 0,00              | 0,00              |
| 2243        | Gewinnentnahmen von Unternehmungen und marktbestimmten Betrieben der Gebietskörperschaft (innerhalb der Gebietskörperschaft)  | 0,00              | 0,00              | 0,00              |
| 2244        | Sonstiger Finanzaufwand   | 1.500,00          | 1.500,00          | 1.252,83          |
| 2245        | Nicht finanzierungswirksamer Finanzaufwand  | 0,00              | 0,00              | 0,00              |
| <b>22</b>   | <b>Summe Aufwendungen</b>   | <b>16.800,00</b>  | <b>14.000,00</b>  | <b>49.387,81</b>  |
| <b>SA0</b>  | <b>Saldo (0) Nettoergebnis (21 - 22)</b>  | <b>719.100,00</b> | <b>624.700,00</b> | <b>571.423,64</b> |
| <b>230</b>  | <b>Entnahmen von Haushaltsrücklagen</b>   | <b>0,00</b>       | <b>0,00</b>       | <b>0,00</b>       |
| 2301        | Entnahmen von Haushaltsrücklagen  | 0,00              | 0,00              | 0,00              |
| <b>240</b>  | <b>Zuweisung an Haushaltsrücklagen</b>  | <b>0,00</b>       | <b>0,00</b>       | <b>14,46</b>      |
| 2401        | Zuweisung an Haushaltsrücklagen   | 0,00              | 0,00              | 14,46             |
| <b>23</b>   | <b>Summe Haushaltsrücklagen</b>   | <b>0,00</b>       | <b>0,00</b>       | <b>-14,46</b>     |
| <b>SA00</b> | <b>Nettoergebnis nach Zuweisung und Entnahmen von Haushaltsrücklagen (Saldo 0 +/- SU23)</b>                                   | <b>719.100,00</b> | <b>624.700,00</b> | <b>571.409,18</b> |

Finanzierungshaushalt Gesamt 1. Ebene (Anlage 1b)  
- interne Vergütungen enthalten





| MVAG                      | Mittelverwendungs- und -aufbringungsgruppen (1. Ebene)                    | VA 2022             | VA 2021             | RA 2020             |
|---------------------------|---|---------------------|---------------------|---------------------|
| <b>OPERATIVE GEBARUNG</b> |   |                     |                     |                     |
| 311                       | Einzahlungen aus der operativen Verwaltungstätigkeit                      | 1.556.200,00        | 1.105.400,00        | 1.591.716,42        |
| 312                       | Einzahlungen aus Transfers (ohne Kapitaltransfers)                        | 335.500,00          | 312.600,00          | 388.611,74          |
| 313                       | Einzahlungen aus Finanzerträgen   | 0,00                | 100,00              | 32,54               |
| <b>31</b>                 | <b>Summe Einzahlungen operative Gebarung</b>                              | <b>1.891.700,00</b> | <b>1.418.100,00</b> | <b>1.980.360,70</b> |
| 321                       | Auszahlungen aus Personalaufwand  | 290.200,00          | 281.900,00          | 251.285,65          |
| 322                       | Auszahlungen aus Sachaufwand (ohne Transferaufwand)                       | 882.700,00          | 509.000,00          | 1.021.189,94        |
| 323                       | Auszahlungen aus Transfers (ohne Kapitaltransfers)                        | 369.200,00          | 361.700,00          | 339.948,55          |
| 324                       | Auszahlungen aus Finanzaufwand  | 4.500,00            | 7.000,00            | 8.679,15            |
| <b>32</b>                 | <b>Summe Auszahlungen operative Gebarung</b>                              | <b>1.546.600,00</b> | <b>1.159.600,00</b> | <b>1.621.103,29</b> |
| <b>SA1</b>                | <b>Saldo (1) Geldfluss aus der Operativen Gebarung (31 – 32)</b>          | <b>345.100,00</b>   | <b>258.500,00</b>   | <b>359.257,41</b>   |
| <b>INVESTIVE GEBARUNG</b> |   |                     |                     |                     |
| 331                       | Einzahlungen aus der Investitionstätigkeit                                | 0,00                | 0,00                | 0,00                |
| 332                       | Einzahlungen aus der Rückzahlung von Darlehen sowie gewährten Vorschüssen | 0,00                | 0,00                | 0,00                |
| 333                       | Einzahlungen aus Kapitaltransfers   | 140.700,00          | 124.100,00          | 116.671,03          |
| <b>33</b>                 | <b>Summe Einzahlungen investive Gebarung</b>                              | <b>140.700,00</b>   | <b>124.100,00</b>   | <b>116.671,03</b>   |
| 341                       | Auszahlungen aus der Investitionstätigkeit                                | 833.300,00          | 135.000,00          | 283.909,22          |
| 342                       | Auszahlungen von gewährten Darlehen sowie gewährten Vorschüssen           | 0,00                | 0,00                | 0,00                |
| 343                       | Auszahlungen aus Kapitaltransfers   | 9.300,00            | 11.700,00           | 11.584,46           |
| <b>34</b>                 | <b>Summe Auszahlungen investive Gebarung</b>                              | <b>842.600,00</b>   | <b>146.700,00</b>   | <b>295.493,68</b>   |
| <b>SA2</b>                | <b>Saldo (2) Geldfluss aus der Investiven Gebarung (33 – 34)</b>          | <b>-701.900,00</b>  | <b>-22.600,00</b>   | <b>-178.822,65</b>  |
| <b>SA3</b>                | <b>Saldo (3) Nettofinanzierungssaldo (Saldo 1 + Saldo 2)</b>              | <b>-356.800,00</b>  | <b>235.900,00</b>   | <b>180.434,76</b>   |

| MVAG                          | Mittelverwendungs- und -aufbringungsgruppen (1. Ebene)  | VA 2022            | VA 2021            | RA 2020           |
|-------------------------------|---|--------------------|--------------------|-------------------|
| <b>FINANZIERUNGSTÄTIGKEIT</b> |   |                    |                    |                   |
| 351                           | Einzahlungen aus der Aufnahme von Finanzschulden  | 0,00               | 0,00               | 45.000,00         |
| 353                           | Einzahlungen infolge eines Kapitaltausch bei derivativen Finanzinstrumenten mit Grundgeschäft | 0,00               | 0,00               | 0,00              |
| 355                           | Einzahlungen aus dem Abgang von Finanzinstrumenten  | 0,00               | 0,00               | 0,00              |
| <b>35</b>                     | <b>Summe Einzahlungen aus der Finanzierungstätigkeit</b>                                      | <b>0,00</b>        | <b>0,00</b>        | <b>45.000,00</b>  |
| 361                           | Auszahlungen aus der Tilgung von Finanzschulden   | 127.600,00         | 116.000,00         | 122.031,25        |
| 363                           | Auszahlungen infolge eines Kapitaltausch bei derivativen Finanzinstrumenten mit Grundgeschäft | 0,00               | 0,00               | 0,00              |
| 365                           | Auszahlungen für den Erwerb von Finanzinstrumenten  | 0,00               | 0,00               | 0,00              |
| <b>36</b>                     | <b>Summe Auszahlungen aus der Finanzierungstätigkeit</b>                                      | <b>127.600,00</b>  | <b>116.000,00</b>  | <b>122.031,25</b> |
| <b>SA4</b>                    | <b>Saldo (4) Geldfluss aus der Finanzierungstätigkeit (35 – 36)</b>                           | <b>-127.600,00</b> | <b>-116.000,00</b> | <b>-77.031,25</b> |
| <b>SA5</b>                    | <b>Saldo (5) Geldfluss aus der voranschlagswirksamen Gebarung (Saldo 3 + Saldo 4)</b>         | <b>-484.400,00</b> | <b>119.900,00</b>  | <b>103.403,51</b> |

Finanzierungshaushalt Gesamt 1. und 2. Ebene (Anlage 1b)  
- interne Vergütungen enthalten



| MVAG       | Mittelverwendungs- und aufbringungsgruppen (1. und 2. Ebene)  | VA 2022             | VA 2021             | RA 2020             |
|------------|---|---------------------|---------------------|---------------------|
| <b>311</b> | <b>Einzahlungen aus der operativen Verwaltungstätigkeit</b>   | <b>1.556.200,00</b> | <b>1.105.400,00</b> | <b>1.591.716,42</b> |
| 3111       | Einzahlungen aus eigenen Abgaben  | 133.300,00          | 115.200,00          | 118.768,69          |
| 3112       | Einzahlungen aus Ertragsanteilen  | 477.000,00          | 436.600,00          | 402.740,18          |
| 3113       | Einzahlungen aus Gebühren   | 202.300,00          | 196.500,00          | 187.932,23          |
| 3114       | Einzahlungen aus Leistungen   | 325.000,00          | 319.500,00          | 304.511,82          |
| 3115       | Einzahlungen aus Besitz und wirtschaftlicher Tätigkeit  | 10.300,00           | 10.300,00           | 9.736,60            |
| 3116       | Einzahlungen aus Veräußerung von geringwertigen Wirtschaftsgütern (GWG) und sonstige Einzahlungen                             | 408.300,00          | 27.300,00           | 568.026,90          |
| <b>312</b> | <b>Einzahlungen aus Transfers (ohne Kapitaltransfers)</b>   | <b>335.500,00</b>   | <b>312.600,00</b>   | <b>388.611,74</b>   |
| 3121       | Transferzahlungen von Trägern des öffentlichen Rechts   | 334.100,00          | 311.200,00          | 374.555,34          |
| 3122       | Transferzahlungen von Beteiligungen   | 0,00                | 0,00                | 0,00                |
| 3123       | Transferzahlungen von Unternehmen (inkl. Finanzunternehmen)   | 0,00                | 0,00                | 0,00                |
| 3124       | Transferzahlungen von Haushalte und Organisationen ohne Erwerbscharakter  | 1.400,00            | 1.400,00            | 14.056,40           |
| 3125       | Transferzahlungen vom Ausland   | 0,00                | 0,00                | 0,00                |
| 3126       | Investitions- und Tilgungszuschüsse zwischen Unternehmungen und Betrieben der Gebietskörperschaft und der Gebietskörperschaft | 0,00                | 0,00                | 0,00                |
| <b>313</b> | <b>Einzahlungen aus Finanzerträgen</b>  | <b>0,00</b>         | <b>100,00</b>       | <b>32,54</b>        |
| 3131       | Einzahlungen aus Zinserträgen   | 0,00                | 100,00              | 32,54               |
| 3133       | Einzahlungen aus Gewinnentnahmen von marktbestimmten Betrieben  | 0,00                | 0,00                | 0,00                |
| 3134       | Sonstige Einzahlungen aus Finanzerträgen  | 0,00                | 0,00                | 0,00                |
| 3135       | Einzahlungen aus Dividenden/Gewinnausschüttungen  | 0,00                | 0,00                | 0,00                |
| <b>31</b>  | <b>Summe Einzahlungen operative Gebarung</b>  | <b>1.891.700,00</b> | <b>1.418.100,00</b> | <b>1.980.360,70</b> |
| <b>321</b> | <b>Auszahlungen aus Personalaufwand</b>   | <b>290.200,00</b>   | <b>281.900,00</b>   | <b>251.285,65</b>   |
| 3211       | Auszahlungen für Personalaufwand Bezüge, Nebengebühren, und Mehrleistungsvergütungen)   | 229.200,00          | 218.700,00          | 197.720,59          |
| 3212       | Auszahlungen für gesetzliche und freiwillige Sozialaufwendungen   | 61.000,00           | 63.200,00           | 53.565,06           |
| 3213       | Auszahlungen aus sonstigem Personalaufwand  | 0,00                | 0,00                | 0,00                |
| <b>322</b> | <b>Auszahlungen aus Sachaufwand (ohne Transferaufwand)</b>  | <b>882.700,00</b>   | <b>509.000,00</b>   | <b>1.021.189,94</b> |
| 3221       | Auszahlungen für Gebrauchs- und Verbrauchsgüter, Handelswaren   | 38.100,00           | 66.400,00           | 30.860,99           |
| 3222       | Auszahlungen für Verwaltungs- und Betriebsaufwand   | 83.900,00           | 75.900,00           | 67.388,93           |
| 3223       | Auszahlungen für Leasing- und Mietaufwand   | 12.300,00           | 10.000,00           | 4.448,29            |
| 3224       | Auszahlungen für Instandhaltung   | 17.900,00           | 46.300,00           | 71.594,52           |
| 3225       | Sonstige Auszahlungen aus Sachaufwand   | 730.500,00          | 310.400,00          | 846.897,21          |
| <b>323</b> | <b>Auszahlungen aus Transfers (ohne Kapitaltransfers)</b>   | <b>369.200,00</b>   | <b>361.700,00</b>   | <b>339.948,55</b>   |
| 3231       | Transferzahlungen an Träger des öffentlichen Rechts   | 340.700,00          | 324.900,00          | 298.867,60          |
| 3232       | Transferzahlungen an Beteiligungen  | 0,00                | 0,00                | 0,00                |
| 3233       | Transferzahlungen an Unternehmen (inkl. Finanzunternehmen)  | 15.500,00           | 13.700,00           | 11.614,77           |
| 3234       | Transferzahlungen an Haushalte und Organisationen ohne Erwerbscharakter   | 13.000,00           | 23.100,00           | 29.466,18           |

| MVAG       | Mittelverwendungs- und aufbringungsgruppen (1. und 2. Ebene)  | VA 2022             | VA 2021             | RA 2020             |
|------------|---|---------------------|---------------------|---------------------|
| 3235       | Transferzahlungen an das Ausland  | 0,00                | 0,00                | 0,00                |
| 3236       | Investitions- und Tilgungszuschüsse zwischen Unternehmungen und Betrieben der Gebietskörperschaft und der Gebietskörperschaft     | 0,00                | 0,00                | 0,00                |
| <b>324</b> | <b>Auszahlungen aus Finanzaufwand</b>   | <b>4.500,00</b>     | <b>7.000,00</b>     | <b>8.679,15</b>     |
| 3241       | Auszahlungen für Zinsaufwand, für Finanzierungsleasing, für Forderungskauf, für Finanzschulden und derivative Finanzinstrumente m | 3.000,00            | 5.500,00            | 7.365,96            |
| 3242       | Auszahlungen für Zinsen aus derivativen Finanzinstrumenten ohne Grundgeschäft   | 0,00                | 0,00                | 0,00                |
| 3243       | Auszahlung aus Gewinnentnahmen von marktbestimmten Betrieben  | 0,00                | 0,00                | 0,00                |
| 3244       | Sonstige Auszahlungen aus Finanzaufwendungen  | 1.500,00            | 1.500,00            | 1.313,19            |
| <b>32</b>  | <b>Summe Auszahlungen operative Gebarung</b>  | <b>1.546.600,00</b> | <b>1.159.600,00</b> | <b>1.621.103,29</b> |
| <b>SA1</b> | <b>Saldo (1) Geldfluss aus der Operativen Gebarung (31 – 32)</b>  | <b>345.100,00</b>   | <b>258.500,00</b>   | <b>359.257,41</b>   |
| <b>331</b> | <b>Einzahlungen aus der Investitionstätigkeit</b>   | <b>0,00</b>         | <b>0,00</b>         | <b>0,00</b>         |
| 3311       | Einzahlungen aus der Veräußerung von immateriellem Vermögen   | 0,00                | 0,00                | 0,00                |
| 3312       | Einzahlungen aus der Veräußerung von Grundstücken und Grundstückeinrichtungen   | 0,00                | 0,00                | 0,00                |
| 3313       | Einzahlungen aus der Veräußerung von Gebäuden und Bauten  | 0,00                | 0,00                | 0,00                |
| 3314       | Einzahlungen aus der Veräußerung von technischen Anlagen, Fahrzeuge und Maschinen   | 0,00                | 0,00                | 0,00                |
| 3315       | Einzahlungen aus der Veräußerung von Amts-, Betriebs- und Geschäftsausstattung  | 0,00                | 0,00                | 0,00                |
| 3316       | Einzahlungen aus der Veräußerung von Kulturgütern   | 0,00                | 0,00                | 0,00                |
| 3317       | Einzahlungen aus der Veräußerung von Beteiligungen  | 0,00                | 0,00                | 0,00                |
| <b>332</b> | <b>Einzahlungen aus der Rückzahlung von Darlehen sowie gewährten Vorschüssen</b>  | <b>0,00</b>         | <b>0,00</b>         | <b>0,00</b>         |
| 3321       | Einzahlungen aus Darlehen an Träger des öffentlichen Rechts   | 0,00                | 0,00                | 0,00                |
| 3322       | Einzahlungen aus Darlehen an Beteiligungen  | 0,00                | 0,00                | 0,00                |
| 3323       | Einzahlungen aus Darlehen an Unternehmen und Haushalte  | 0,00                | 0,00                | 0,00                |
| 3325       | Einzahlungen aus Vorschüssen und Anzahlungen  | 0,00                | 0,00                | 0,00                |
| <b>333</b> | <b>Einzahlungen aus Kapitaltransfers</b>  | <b>140.700,00</b>   | <b>124.100,00</b>   | <b>116.671,03</b>   |
| 3331       | Kapitaltransferzahlungen von Trägern des öffentlichen Rechts  | 132.700,00          | 115.100,00          | 105.245,80          |
| 3332       | Kapitaltransferzahlungen von Beteiligungen  | 0,00                | 0,00                | 0,00                |
| 3333       | Kapitaltransferzahlungen von Unternehmen  | 0,00                | 0,00                | 0,00                |
| 3334       | Kapitaltransferzahlungen von Haushalten und Organisationen ohne Erwerbscharakter  | 8.000,00            | 9.000,00            | 11.425,23           |
| 3335       | Kapitaltransferzahlungen vom Ausland  | 0,00                | 0,00                | 0,00                |
| <b>33</b>  | <b>Summe Einzahlungen investive Gebarung</b>  | <b>140.700,00</b>   | <b>124.100,00</b>   | <b>116.671,03</b>   |
| <b>341</b> | <b>Auszahlungen aus der Investitionstätigkeit</b>   | <b>833.300,00</b>   | <b>135.000,00</b>   | <b>283.909,22</b>   |
| 3411       | Auszahlungen für den Erwerb von immateriellem Vermögen  | 4.500,00            | 8.500,00            | 18.780,61           |
| 3412       | Auszahlungen für den Erwerb von Grundstücken und Grundstückseinrichtungen   | 586.000,00          | 113.700,00          | 137.382,39          |
| 3413       | Auszahlungen für den Erwerb von Gebäuden und Bauten   | 228.800,00          | 0,00                | 42.000,00           |
| 3414       | Auszahlungen für den Erwerb von technischen Anlagen, Fahrzeuge und Maschinen  | 3.000,00            | 2.600,00            | 31.123,15           |

| MVAG       | Mittelverwendungs- und aufbringungsgruppen (1. und 2. Ebene)   | VA 2022            | VA 2021           | RA 2020            |
|------------|--|--------------------|-------------------|--------------------|
| 3415       | Auszahlungen für den Erwerb von Amts-, Betriebs- und Geschäftsausstattung                            | 11.000,00          | 10.200,00         | 54.623,07          |
| 3416       | Auszahlungen für den Erwerb von Kulturgütern   | 0,00               | 0,00              | 0,00               |
| 3417       | Auszahlungen für den Erwerb von Beteiligungen  | 0,00               | 0,00              | 0,00               |
| <b>342</b> | <b>Auszahlungen von gewährten Darlehen sowie gewährten Vorschüssen</b>                               | <b>0,00</b>        | <b>0,00</b>       | <b>0,00</b>        |
| 3421       | Auszahlung von Darlehen an Träger des öffentlichen Rechts  | 0,00               | 0,00              | 0,00               |
| 3422       | Auszahlung von Darlehen an Beteiligungen   | 0,00               | 0,00              | 0,00               |
| 3423       | Auszahlung von Darlehen an Unternehmen und Haushalte   | 0,00               | 0,00              | 0,00               |
| 3425       | Auszahlungen von Vorschüssen und Anzahlungen   | 0,00               | 0,00              | 0,00               |
| <b>343</b> | <b>Auszahlungen aus Kapitaltransfers</b>   | <b>9.300,00</b>    | <b>11.700,00</b>  | <b>11.584,46</b>   |
| 3431       | Kapitaltransferzahlungen an Träger des öffentlichen Rechts   | 0,00               | 0,00              | 0,00               |
| 3432       | Kapitaltransferzahlungen an Beteiligungen  | 0,00               | 0,00              | 0,00               |
| 3433       | Kapitaltransferzahlungen an Unternehmen (Finanzunternehmen)  | 0,00               | 0,00              | 0,00               |
| 3434       | Kapitaltransferzahlungen an Haushalte und Organisationen ohne Erwerbscharakter                       | 9.300,00           | 11.700,00         | 11.584,46          |
| 3435       | Kapitaltransferzahlungen an das Ausland  | 0,00               | 0,00              | 0,00               |
| <b>34</b>  | <b>Summe Auszahlungen investive Gebarung</b>   | <b>842.600,00</b>  | <b>146.700,00</b> | <b>295.493,68</b>  |
| <b>SA2</b> | <b>Saldo (2) Geldfluss aus der Investiven Gebarung (33 – 34)</b>                                     | <b>-701.900,00</b> | <b>-22.600,00</b> | <b>-178.822,65</b> |
| <b>SA3</b> | <b>Saldo (3) Nettofinanzierungssaldo (Saldo 1 + Saldo 2)</b>   | <b>-356.800,00</b> | <b>235.900,00</b> | <b>180.434,76</b>  |
| <b>351</b> | <b>Einzahlungen aus der Aufnahme von Finanzschulden</b>  | <b>0,00</b>        | <b>0,00</b>       | <b>45.000,00</b>   |
| 3511       | Einzahlungen aus empfangenen Darlehen von öffentlichen Körperschaften und Rechtsträgern              | 0,00               | 0,00              | 0,00               |
| 3512       | Einzahlungen aus empfangenen Darlehen von Beteiligungen  | 0,00               | 0,00              | 0,00               |
| 3513       | Einzahlungen aus empfangenen Darlehen von Unternehmen und privaten Haushalten                        | 0,00               | 0,00              | 0,00               |
| 3514       | Einzahlungen aus Finanzschulden (Finanzunternehmen)  | 0,00               | 0,00              | 45.000,00          |
| <b>353</b> | <b>Einzahlungen infolge eines Kapitaltausch bei derivativen Finanzinstrumenten mit Grundgeschäft</b> | <b>0,00</b>        | <b>0,00</b>       | <b>0,00</b>        |
| 3530       | Einzahlungen infolge eines Kapitaltausch bei derivativen Finanzinstrumenten mit Grundgeschäft        | 0,00               | 0,00              | 0,00               |
| <b>355</b> | <b>Einzahlungen aus dem Abgang von Finanzinstrumenten</b>  | <b>0,00</b>        | <b>0,00</b>       | <b>0,00</b>        |
| 3550       | Einzahlungen aus dem Abgang von Finanzinstrumenten   | 0,00               | 0,00              | 0,00               |
| <b>35</b>  | <b>Summe Einzahlungen aus der Finanzierungstätigkeit</b>   | <b>0,00</b>        | <b>0,00</b>       | <b>45.000,00</b>   |
| <b>361</b> | <b>Auszahlungen aus der Tilgung von Finanzschulden</b>   | <b>127.600,00</b>  | <b>116.000,00</b> | <b>122.031,25</b>  |
| 3611       | Auszahlungen aus empfangenen Darlehen von öffentlichen Körperschaften und Rechtsträgern              | 0,00               | 0,00              | 0,00               |
| 3612       | Auszahlungen aus empfangenen Darlehen von Beteiligungen  | 0,00               | 0,00              | 0,00               |
| 3613       | Auszahlungen aus empfangenen Darlehen von Unternehmen und privaten Haushalten                        | 0,00               | 0,00              | 0,00               |
| 3614       | Auszahlungen aus Finanzschulden  | 127.600,00         | 116.000,00        | 111.163,40         |

| MVAG       | Mittelverwendungs- und aufbringungsgruppen (1. und 2. Ebene)   | VA 2022            | VA 2021            | RA 2020           |
|------------|--|--------------------|--------------------|-------------------|
| 3615       | Auszahlung aus der Rückzahlung von Leasingverbindlichkeiten  | 0,00               | 0,00               | 10.867,85         |
| <b>363</b> | <b>Auszahlungen infolge eines Kapitaltausch bei derivativen Finanzinstrumenten mit Grundgeschäft</b> | <b>0,00</b>        | <b>0,00</b>        | <b>0,00</b>       |
| 3630       | Auszahlungen infolge eines Kapitaltausch bei derivativen Finanzinstrumenten mit Grundgeschäft        | 0,00               | 0,00               | 0,00              |
| <b>365</b> | <b>Auszahlungen für den Erwerb von Finanzinstrumenten</b>  | <b>0,00</b>        | <b>0,00</b>        | <b>0,00</b>       |
| 3650       | Auszahlungen für den Erwerb von Finanzinstrumenten   | 0,00               | 0,00               | 0,00              |
| <b>36</b>  | <b>Summe Auszahlungen aus der Finanzierungstätigkeit</b>   | <b>127.600,00</b>  | <b>116.000,00</b>  | <b>122.031,25</b> |
| <b>SA4</b> | <b>Saldo (4) Geldfluss aus der Finanzierungstätigkeit (35 – 36)</b>                                  | <b>-127.600,00</b> | <b>-116.000,00</b> | <b>-77.031,25</b> |
| <b>SA5</b> | <b>Saldo (5) Geldfluss aus der voranschlagswirksamen Gebarung (Saldo 3 + Saldo 4)</b>                | <b>-484.400,00</b> | <b>119.900,00</b>  | <b>103.403,51</b> |



Finanzierungshaushalt Bereichsbudget 1. und 2. Ebene  
(Anlage 1b)



## Vertretungskörper und allgemeine Verwaltung (Gruppe 0)

| MVAG       | Mittelverwendungs- und aufbringungsgruppen (1. und 2. Ebene)  | VA 2022           | VA 2021           | RA 2020           |
|------------|---|-------------------|-------------------|-------------------|
| <b>311</b> | <b>Einzahlungen aus der operativen Verwaltungstätigkeit</b>   | <b>44.300,00</b>  | <b>42.300,00</b>  | <b>47.776,26</b>  |
| 3111       | Einzahlungen aus eigenen Abgaben  | 0,00              | 0,00              | 0,00              |
| 3112       | Einzahlungen aus Ertragsanteilen  | 0,00              | 0,00              | 0,00              |
| 3113       | Einzahlungen aus Gebühren   | 0,00              | 0,00              | 0,00              |
| 3114       | Einzahlungen aus Leistungen   | 43.000,00         | 41.100,00         | 47.063,76         |
| 3115       | Einzahlungen aus Besitz und wirtschaftlicher Tätigkeit  | 0,00              | 0,00              | 0,00              |
| 3116       | Einzahlungen aus Veräußerung von geringwertigen Wirtschaftsgütern (GWG) und sonstige Einzahlungen                             | 1.300,00          | 1.200,00          | 712,50            |
| <b>312</b> | <b>Einzahlungen aus Transfers (ohne Kapitaltransfers)</b>   | <b>0,00</b>       | <b>0,00</b>       | <b>1.055,38</b>   |
| 3121       | Transferzahlungen von Trägern des öffentlichen Rechts   | 0,00              | 0,00              | 1.055,38          |
| 3122       | Transferzahlungen von Beteiligungen   | 0,00              | 0,00              | 0,00              |
| 3123       | Transferzahlungen von Unternehmen (inkl. Finanzunternehmen)   | 0,00              | 0,00              | 0,00              |
| 3124       | Transferzahlungen von Haushalte und Organisationen ohne Erwerbscharakter  | 0,00              | 0,00              | 0,00              |
| 3125       | Transferzahlungen vom Ausland   | 0,00              | 0,00              | 0,00              |
| 3126       | Investitions- und Tilgungszuschüsse zwischen Unternehmungen und Betrieben der Gebietskörperschaft und der Gebietskörperschaft | 0,00              | 0,00              | 0,00              |
| <b>313</b> | <b>Einzahlungen aus Finanzerträgen</b>  | <b>0,00</b>       | <b>0,00</b>       | <b>0,00</b>       |
| 3131       | Einzahlungen aus Zinserträgen   | 0,00              | 0,00              | 0,00              |
| 3133       | Einzahlungen aus Gewinnentnahmen von marktbestimmten Betrieben  | 0,00              | 0,00              | 0,00              |
| 3134       | Sonstige Einzahlungen aus Finanzerträgen  | 0,00              | 0,00              | 0,00              |
| 3135       | Einzahlungen aus Dividenden/Gewinnausschüttungen  | 0,00              | 0,00              | 0,00              |
| <b>31</b>  | <b>Summe Einzahlungen operative Gebarung</b>  | <b>44.300,00</b>  | <b>42.300,00</b>  | <b>48.831,64</b>  |
| <b>321</b> | <b>Auszahlungen aus Personalaufwand</b>   | <b>62.800,00</b>  | <b>61.400,00</b>  | <b>54.942,53</b>  |
| 3211       | Auszahlungen für Personalaufwand Bezüge, Nebengebühren, und Mehrleistungsvergütungen)   | 44.600,00         | 42.100,00         | 38.738,08         |
| 3212       | Auszahlungen für gesetzliche und freiwillige Sozialaufwendungen   | 18.200,00         | 19.300,00         | 16.204,45         |
| 3213       | Auszahlungen aus sonstigem Personalaufwand  | 0,00              | 0,00              | 0,00              |
| <b>322</b> | <b>Auszahlungen aus Sachaufwand (ohne Transferaufwand)</b>  | <b>145.300,00</b> | <b>139.100,00</b> | <b>143.962,62</b> |
| 3221       | Auszahlungen für Gebrauchs- und Verbrauchsgüter, Handelswaren   | 9.300,00          | 5.100,00          | 6.607,61          |
| 3222       | Auszahlungen für Verwaltungs- und Betriebsaufwand   | 16.400,00         | 15.000,00         | 15.016,60         |
| 3223       | Auszahlungen für Leasing- und Mietaufwand   | 2.000,00          | 2.000,00          | 1.904,96          |
| 3224       | Auszahlungen für Instandhaltung   | 1.400,00          | 2.800,00          | 2.165,61          |
| 3225       | Sonstige Auszahlungen aus Sachaufwand   | 116.200,00        | 114.200,00        | 118.267,84        |
| <b>323</b> | <b>Auszahlungen aus Transfers (ohne Kapitaltransfers)</b>   | <b>18.100,00</b>  | <b>18.800,00</b>  | <b>19.505,71</b>  |
| 3231       | Transferzahlungen an Träger des öffentlichen Rechts   | 17.600,00         | 17.700,00         | 18.681,39         |
| 3232       | Transferzahlungen an Beteiligungen  | 0,00              | 0,00              | 0,00              |
| 3233       | Transferzahlungen an Unternehmen (inkl. Finanzunternehmen)  | 0,00              | 0,00              | 0,00              |

## Vertretungskörper und allgemeine Verwaltung (Gruppe 0)

| MVAG       | Mittelverwendungs- und aufbringungsgruppen (1. und 2. Ebene)  | VA 2022            | VA 2021            | RA 2020            |
|------------|---|--------------------|--------------------|--------------------|
| 3234       | Transferzahlungen an Haushalte und Organisationen ohne Erwerbscharakter   | 500,00             | 1.100,00           | 824,32             |
| 3235       | Transferzahlungen an das Ausland  | 0,00               | 0,00               | 0,00               |
| 3236       | Investitions- und Tilgungszuschüsse zwischen Unternehmungen und Betrieben der Gebietskörperschaft und der Gebietskörperschaft     | 0,00               | 0,00               | 0,00               |
| <b>324</b> | <b>Auszahlungen aus Finanzaufwand</b>   | <b>0,00</b>        | <b>0,00</b>        | <b>56,81</b>       |
| 3241       | Auszahlungen für Zinsaufwand, für Finanzierungsleasing, für Forderungskauf, für Finanzschulden und derivative Finanzinstrumente m | 0,00               | 0,00               | 56,81              |
| 3242       | Auszahlungen für Zinsen aus derivativen Finanzinstrumenten ohne Grundgeschäft   | 0,00               | 0,00               | 0,00               |
| 3243       | Auszahlung aus Gewinnentnahmen von marktbestimmten Betrieben  | 0,00               | 0,00               | 0,00               |
| 3244       | Sonstige Auszahlungen aus Finanzaufwendungen  | 0,00               | 0,00               | 0,00               |
| <b>32</b>  | <b>Summe Auszahlungen operative Gebarung</b>  | <b>226.200,00</b>  | <b>219.300,00</b>  | <b>218.467,67</b>  |
| <b>SA1</b> | <b>Saldo (1) Geldfluss aus der Operativen Gebarung (31 – 32)</b>  | <b>-181.900,00</b> | <b>-177.000,00</b> | <b>-169.636,03</b> |
| <b>331</b> | <b>Einzahlungen aus der Investitionstätigkeit</b>   | <b>0,00</b>        | <b>0,00</b>        | <b>0,00</b>        |
| 3311       | Einzahlungen aus der Veräußerung von immateriellem Vermögen   | 0,00               | 0,00               | 0,00               |
| 3312       | Einzahlungen aus der Veräußerung von Grundstücken und Grundstückeinrichtungen   | 0,00               | 0,00               | 0,00               |
| 3313       | Einzahlungen aus der Veräußerung von Gebäuden und Bauten  | 0,00               | 0,00               | 0,00               |
| 3314       | Einzahlungen aus der Veräußerung von technischen Anlagen, Fahrzeuge und Maschinen   | 0,00               | 0,00               | 0,00               |
| 3315       | Einzahlungen aus der Veräußerung von Amts-, Betriebs- und Geschäftsausstattung  | 0,00               | 0,00               | 0,00               |
| 3316       | Einzahlungen aus der Veräußerung von Kulturgütern   | 0,00               | 0,00               | 0,00               |
| 3317       | Einzahlungen aus der Veräußerung von Beteiligungen  | 0,00               | 0,00               | 0,00               |
| <b>332</b> | <b>Einzahlungen aus der Rückzahlung von Darlehen sowie gewährten Vorschüssen</b>  | <b>0,00</b>        | <b>0,00</b>        | <b>0,00</b>        |
| 3321       | Einzahlungen aus Darlehen an Träger des öffentlichen Rechts   | 0,00               | 0,00               | 0,00               |
| 3322       | Einzahlungen aus Darlehen an Beteiligungen  | 0,00               | 0,00               | 0,00               |
| 3323       | Einzahlungen aus Darlehen an Unternehmen und Haushalte  | 0,00               | 0,00               | 0,00               |
| 3325       | Einzahlungen aus Vorschüssen und Anzahlungen  | 0,00               | 0,00               | 0,00               |
| <b>333</b> | <b>Einzahlungen aus Kapitaltransfers</b>  | <b>0,00</b>        | <b>0,00</b>        | <b>0,00</b>        |
| 3331       | Kapitaltransferzahlungen von Trägern des öffentlichen Rechts  | 0,00               | 0,00               | 0,00               |
| 3332       | Kapitaltransferzahlungen von Beteiligungen  | 0,00               | 0,00               | 0,00               |
| 3333       | Kapitaltransferzahlungen von Unternehmen  | 0,00               | 0,00               | 0,00               |
| 3334       | Kapitaltransferzahlungen von Haushalten und Organisationen ohne Erwerbscharakter  | 0,00               | 0,00               | 0,00               |
| 3335       | Kapitaltransferzahlungen vom Ausland  | 0,00               | 0,00               | 0,00               |
| <b>33</b>  | <b>Summe Einzahlungen investive Gebarung</b>  | <b>0,00</b>        | <b>0,00</b>        | <b>0,00</b>        |
| <b>341</b> | <b>Auszahlungen aus der Investitionstätigkeit</b>   | <b>4.000,00</b>    | <b>5.500,00</b>    | <b>11.525,54</b>   |
| 3411       | Auszahlungen für den Erwerb von immateriellem Vermögen  | 0,00               | 0,00               | 0,00               |
| 3412       | Auszahlungen für den Erwerb von Grundstücken und Grundstückseinrichtungen   | 0,00               | 0,00               | 0,00               |

## Vertretungskörper und allgemeine Verwaltung (Gruppe 0)

| MVAG       | Mittelverwendungs- und aufbringungsgruppen (1. und 2. Ebene)   | VA 2022            | VA 2021            | RA 2020            |
|------------|--|--------------------|--------------------|--------------------|
| 3413       | Auszahlungen für den Erwerb von Gebäuden und Bauten  | 0,00               | 0,00               | 0,00               |
| 3414       | Auszahlungen für den Erwerb von technischen Anlagen, Fahrzeuge und Maschinen                         | 0,00               | 0,00               | 0,00               |
| 3415       | Auszahlungen für den Erwerb von Amts-, Betriebs- und Geschäftsausstattung                            | 4.000,00           | 5.500,00           | 11.525,54          |
| 3416       | Auszahlungen für den Erwerb von Kulturgütern   | 0,00               | 0,00               | 0,00               |
| 3417       | Auszahlungen für den Erwerb von Beteiligungen  | 0,00               | 0,00               | 0,00               |
| <b>342</b> | <b>Auszahlungen von gewährten Darlehen sowie gewährten Vorschüssen</b>                               | <b>0,00</b>        | <b>0,00</b>        | <b>0,00</b>        |
| 3421       | Auszahlung von Darlehen an Träger des öffentlichen Rechts  | 0,00               | 0,00               | 0,00               |
| 3422       | Auszahlung von Darlehen an Beteiligungen   | 0,00               | 0,00               | 0,00               |
| 3423       | Auszahlung von Darlehen an Unternehmen und Haushalte   | 0,00               | 0,00               | 0,00               |
| 3425       | Auszahlungen von Vorschüssen und Anzahlungen   | 0,00               | 0,00               | 0,00               |
| <b>343</b> | <b>Auszahlungen aus Kapitaltransfers</b>   | <b>5.000,00</b>    | <b>5.000,00</b>    | <b>10.864,46</b>   |
| 3431       | Kapitaltransferzahlungen an Träger des öffentlichen Rechts   | 0,00               | 0,00               | 0,00               |
| 3432       | Kapitaltransferzahlungen an Beteiligungen  | 0,00               | 0,00               | 0,00               |
| 3433       | Kapitaltransferzahlungen an Unternehmen (Finanzunternehmen)  | 0,00               | 0,00               | 0,00               |
| 3434       | Kapitaltransferzahlungen an Haushalte und Organisationen ohne Erwerbscharakter                       | 5.000,00           | 5.000,00           | 10.864,46          |
| 3435       | Kapitaltransferzahlungen an das Ausland  | 0,00               | 0,00               | 0,00               |
| <b>34</b>  | <b>Summe Auszahlungen investive Gebarung</b>   | <b>9.000,00</b>    | <b>10.500,00</b>   | <b>22.390,00</b>   |
| <b>SA2</b> | <b>Saldo (2) Geldfluss aus der Investiven Gebarung (33 – 34)</b>                                     | <b>-9.000,00</b>   | <b>-10.500,00</b>  | <b>-22.390,00</b>  |
| <b>SA3</b> | <b>Saldo (3) Nettofinanzierungssaldo (Saldo 1 + Saldo 2)</b>   | <b>-190.900,00</b> | <b>-187.500,00</b> | <b>-192.026,03</b> |
| <b>351</b> | <b>Einzahlungen aus der Aufnahme von Finanzschulden</b>  | <b>0,00</b>        | <b>0,00</b>        | <b>0,00</b>        |
| 3511       | Einzahlungen aus empfangenen Darlehen von öffentlichen Körperschaften und Rechtsträgern              | 0,00               | 0,00               | 0,00               |
| 3512       | Einzahlungen aus empfangenen Darlehen von Beteiligungen  | 0,00               | 0,00               | 0,00               |
| 3513       | Einzahlungen aus empfangenen Darlehen von Unternehmen und privaten Haushalten                        | 0,00               | 0,00               | 0,00               |
| 3514       | Einzahlungen aus Finanzschulden (Finanzunternehmen)  | 0,00               | 0,00               | 0,00               |
| <b>353</b> | <b>Einzahlungen infolge eines Kapitaltausch bei derivativen Finanzinstrumenten mit Grundgeschäft</b> | <b>0,00</b>        | <b>0,00</b>        | <b>0,00</b>        |
| 3530       | Einzahlungen infolge eines Kapitaltausch bei derivativen Finanzinstrumenten mit Grundgeschäft        | 0,00               | 0,00               | 0,00               |
| <b>355</b> | <b>Einzahlungen aus dem Abgang von Finanzinstrumenten</b>  | <b>0,00</b>        | <b>0,00</b>        | <b>0,00</b>        |
| 3550       | Einzahlungen aus dem Abgang von Finanzinstrumenten   | 0,00               | 0,00               | 0,00               |
| <b>35</b>  | <b>Summe Einzahlungen aus der Finanzierungstätigkeit</b>   | <b>0,00</b>        | <b>0,00</b>        | <b>0,00</b>        |
| <b>361</b> | <b>Auszahlungen aus der Tilgung von Finanzschulden</b>   | <b>0,00</b>        | <b>0,00</b>        | <b>1.923,16</b>    |
| 3611       | Auszahlungen aus empfangenen Darlehen von öffentlichen Körperschaften und Rechtsträgern              | 0,00               | 0,00               | 0,00               |

## Vertretungskörper und allgemeine Verwaltung (Gruppe 0)

| MVAG       | Mittelverwendungs- und aufbringungsgruppen (1. und 2. Ebene)   | VA 2022            | VA 2021            | RA 2020            |
|------------|--|--------------------|--------------------|--------------------|
| 3612       | Auszahlungen aus empfangenen Darlehen von Beteiligungen  | 0,00               | 0,00               | 0,00               |
| 3613       | Auszahlungen aus empfangenen Darlehen von Unternehmen und privaten Haushalten                        | 0,00               | 0,00               | 0,00               |
| 3614       | Auszahlungen aus Finanzschulden  | 0,00               | 0,00               | 1.923,16           |
| 3615       | Auszahlung aus der Rückzahlung von Leasingverbindlichkeiten  | 0,00               | 0,00               | 0,00               |
| <b>363</b> | <b>Auszahlungen infolge eines Kapitaltausch bei derivativen Finanzinstrumenten mit Grundgeschäft</b> | <b>0,00</b>        | <b>0,00</b>        | <b>0,00</b>        |
| 3630       | Auszahlungen infolge eines Kapitaltausch bei derivativen Finanzinstrumenten mit Grundgeschäft        | 0,00               | 0,00               | 0,00               |
| <b>365</b> | <b>Auszahlungen für den Erwerb von Finanzinstrumenten</b>  | <b>0,00</b>        | <b>0,00</b>        | <b>0,00</b>        |
| 3650       | Auszahlungen für den Erwerb von Finanzinstrumenten   | 0,00               | 0,00               | 0,00               |
| <b>36</b>  | <b>Summe Auszahlungen aus der Finanzierungstätigkeit</b>   | <b>0,00</b>        | <b>0,00</b>        | <b>1.923,16</b>    |
| <b>SA4</b> | <b>Saldo (4) Geldfluss aus der Finanzierungstätigkeit (35 – 36)</b>                                  | <b>0,00</b>        | <b>0,00</b>        | <b>-1.923,16</b>   |
| <b>SA5</b> | <b>Saldo (5) Geldfluss aus der voranschlagswirksamen Gebarung (Saldo 3 + Saldo 4)</b>                | <b>-190.900,00</b> | <b>-187.500,00</b> | <b>-193.949,19</b> |

## Öffentliche Ordnung und Sicherheit (Gruppe 1)

| MVAG       | Mittelverwendungs- und aufbringungsgruppen (1. und 2. Ebene)  | VA 2022          | VA 2021          | RA 2020          |
|------------|---|------------------|------------------|------------------|
| <b>311</b> | <b>Einzahlungen aus der operativen Verwaltungstätigkeit</b>   | <b>3.500,00</b>  | <b>4.000,00</b>  | <b>3.565,46</b>  |
| 3111       | Einzahlungen aus eigenen Abgaben  | 0,00             | 0,00             | 0,00             |
| 3112       | Einzahlungen aus Ertragsanteilen  | 0,00             | 0,00             | 0,00             |
| 3113       | Einzahlungen aus Gebühren   | 0,00             | 0,00             | 0,00             |
| 3114       | Einzahlungen aus Leistungen   | 3.500,00         | 4.000,00         | 3.565,46         |
| 3115       | Einzahlungen aus Besitz und wirtschaftlicher Tätigkeit  | 0,00             | 0,00             | 0,00             |
| 3116       | Einzahlungen aus Veräußerung von geringwertigen Wirtschaftsgütern (GWG) und sonstige Einzahlungen                             | 0,00             | 0,00             | 0,00             |
| <b>312</b> | <b>Einzahlungen aus Transfers (ohne Kapitaltransfers)</b>   | <b>0,00</b>      | <b>0,00</b>      | <b>0,00</b>      |
| 3121       | Transferzahlungen von Trägern des öffentlichen Rechts   | 0,00             | 0,00             | 0,00             |
| 3122       | Transferzahlungen von Beteiligungen   | 0,00             | 0,00             | 0,00             |
| 3123       | Transferzahlungen von Unternehmen (inkl. Finanzunternehmen)   | 0,00             | 0,00             | 0,00             |
| 3124       | Transferzahlungen von Haushalte und Organisationen ohne Erwerbscharakter  | 0,00             | 0,00             | 0,00             |
| 3125       | Transferzahlungen vom Ausland   | 0,00             | 0,00             | 0,00             |
| 3126       | Investitions- und Tilgungszuschüsse zwischen Unternehmungen und Betrieben der Gebietskörperschaft und der Gebietskörperschaft | 0,00             | 0,00             | 0,00             |
| <b>313</b> | <b>Einzahlungen aus Finanzerträgen</b>  | <b>0,00</b>      | <b>0,00</b>      | <b>0,00</b>      |
| 3131       | Einzahlungen aus Zinserträgen   | 0,00             | 0,00             | 0,00             |
| 3133       | Einzahlungen aus Gewinnentnahmen von marktbestimmten Betrieben  | 0,00             | 0,00             | 0,00             |
| 3134       | Sonstige Einzahlungen aus Finanzerträgen  | 0,00             | 0,00             | 0,00             |
| 3135       | Einzahlungen aus Dividenden/Gewinnausschüttungen  | 0,00             | 0,00             | 0,00             |
| <b>31</b>  | <b>Summe Einzahlungen operative Gebarung</b>  | <b>3.500,00</b>  | <b>4.000,00</b>  | <b>3.565,46</b>  |
| <b>321</b> | <b>Auszahlungen aus Personalaufwand</b>   | <b>0,00</b>      | <b>0,00</b>      | <b>0,00</b>      |
| 3211       | Auszahlungen für Personalaufwand Bezüge, Nebengebühren, und Mehrleistungsvergütungen)   | 0,00             | 0,00             | 0,00             |
| 3212       | Auszahlungen für gesetzliche und freiwillige Sozialaufwendungen   | 0,00             | 0,00             | 0,00             |
| 3213       | Auszahlungen aus sonstigem Personalaufwand  | 0,00             | 0,00             | 0,00             |
| <b>322</b> | <b>Auszahlungen aus Sachaufwand (ohne Transferaufwand)</b>  | <b>16.700,00</b> | <b>19.400,00</b> | <b>14.105,09</b> |
| 3221       | Auszahlungen für Gebrauchs- und Verbrauchsgüter, Handelswaren   | 4.000,00         | 6.000,00         | 4.727,80         |
| 3222       | Auszahlungen für Verwaltungs- und Betriebsaufwand   | 10.200,00        | 10.600,00        | 7.770,93         |
| 3223       | Auszahlungen für Leasing- und Mietaufwand   | 0,00             | 0,00             | 0,00             |
| 3224       | Auszahlungen für Instandhaltung   | 0,00             | 0,00             | 0,00             |
| 3225       | Sonstige Auszahlungen aus Sachaufwand   | 2.500,00         | 2.800,00         | 1.606,36         |
| <b>323</b> | <b>Auszahlungen aus Transfers (ohne Kapitaltransfers)</b>   | <b>10.800,00</b> | <b>10.800,00</b> | <b>10.751,45</b> |
| 3231       | Transferzahlungen an Träger des öffentlichen Rechts   | 10.800,00        | 10.800,00        | 10.751,45        |
| 3232       | Transferzahlungen an Beteiligungen  | 0,00             | 0,00             | 0,00             |
| 3233       | Transferzahlungen an Unternehmen (inkl. Finanzunternehmen)  | 0,00             | 0,00             | 0,00             |

## Öffentliche Ordnung und Sicherheit (Gruppe 1)

| MVAG       | Mittelverwendungs- und aufbringungsgruppen (1. und 2. Ebene)  | VA 2022           | VA 2021           | RA 2020           |
|------------|---|-------------------|-------------------|-------------------|
| 3234       | Transferzahlungen an Haushalte und Organisationen ohne Erwerbscharakter   | 0,00              | 0,00              | 0,00              |
| 3235       | Transferzahlungen an das Ausland  | 0,00              | 0,00              | 0,00              |
| 3236       | Investitions- und Tilgungszuschüsse zwischen Unternehmungen und Betrieben der Gebietskörperschaft und der Gebietskörperschaft     | 0,00              | 0,00              | 0,00              |
| <b>324</b> | <b>Auszahlungen aus Finanzaufwand</b>   | <b>0,00</b>       | <b>0,00</b>       | <b>0,00</b>       |
| 3241       | Auszahlungen für Zinsaufwand, für Finanzierungsleasing, für Forderungskauf, für Finanzschulden und derivative Finanzinstrumente m | 0,00              | 0,00              | 0,00              |
| 3242       | Auszahlungen für Zinsen aus derivativen Finanzinstrumenten ohne Grundgeschäft   | 0,00              | 0,00              | 0,00              |
| 3243       | Auszahlung aus Gewinnentnahmen von marktbestimmten Betrieben  | 0,00              | 0,00              | 0,00              |
| 3244       | Sonstige Auszahlungen aus Finanzaufwendungen  | 0,00              | 0,00              | 0,00              |
| <b>32</b>  | <b>Summe Auszahlungen operative Gebarung</b>  | <b>27.500,00</b>  | <b>30.200,00</b>  | <b>24.856,54</b>  |
| <b>SA1</b> | <b>Saldo (1) Geldfluss aus der Operativen Gebarung (31 – 32)</b>  | <b>-24.000,00</b> | <b>-26.200,00</b> | <b>-21.291,08</b> |
| <b>331</b> | <b>Einzahlungen aus der Investitionstätigkeit</b>   | <b>0,00</b>       | <b>0,00</b>       | <b>0,00</b>       |
| 3311       | Einzahlungen aus der Veräußerung von immateriellem Vermögen   | 0,00              | 0,00              | 0,00              |
| 3312       | Einzahlungen aus der Veräußerung von Grundstücken und Grundstückeinrichtungen   | 0,00              | 0,00              | 0,00              |
| 3313       | Einzahlungen aus der Veräußerung von Gebäuden und Bauten  | 0,00              | 0,00              | 0,00              |
| 3314       | Einzahlungen aus der Veräußerung von technischen Anlagen, Fahrzeuge und Maschinen   | 0,00              | 0,00              | 0,00              |
| 3315       | Einzahlungen aus der Veräußerung von Amts-, Betriebs- und Geschäftsausstattung  | 0,00              | 0,00              | 0,00              |
| 3316       | Einzahlungen aus der Veräußerung von Kulturgütern   | 0,00              | 0,00              | 0,00              |
| 3317       | Einzahlungen aus der Veräußerung von Beteiligungen  | 0,00              | 0,00              | 0,00              |
| <b>332</b> | <b>Einzahlungen aus der Rückzahlung von Darlehen sowie gewährten Vorschüssen</b>  | <b>0,00</b>       | <b>0,00</b>       | <b>0,00</b>       |
| 3321       | Einzahlungen aus Darlehen an Träger des öffentlichen Rechts   | 0,00              | 0,00              | 0,00              |
| 3322       | Einzahlungen aus Darlehen an Beteiligungen  | 0,00              | 0,00              | 0,00              |
| 3323       | Einzahlungen aus Darlehen an Unternehmen und Haushalte  | 0,00              | 0,00              | 0,00              |
| 3325       | Einzahlungen aus Vorschüssen und Anzahlungen  | 0,00              | 0,00              | 0,00              |
| <b>333</b> | <b>Einzahlungen aus Kapitaltransfers</b>  | <b>0,00</b>       | <b>0,00</b>       | <b>0,00</b>       |
| 3331       | Kapitaltransferzahlungen von Trägern des öffentlichen Rechts  | 0,00              | 0,00              | 0,00              |
| 3332       | Kapitaltransferzahlungen von Beteiligungen  | 0,00              | 0,00              | 0,00              |
| 3333       | Kapitaltransferzahlungen von Unternehmen  | 0,00              | 0,00              | 0,00              |
| 3334       | Kapitaltransferzahlungen von Haushalten und Organisationen ohne Erwerbscharakter  | 0,00              | 0,00              | 0,00              |
| 3335       | Kapitaltransferzahlungen vom Ausland  | 0,00              | 0,00              | 0,00              |
| <b>33</b>  | <b>Summe Einzahlungen investive Gebarung</b>  | <b>0,00</b>       | <b>0,00</b>       | <b>0,00</b>       |
| <b>341</b> | <b>Auszahlungen aus der Investitionstätigkeit</b>   | <b>0,00</b>       | <b>0,00</b>       | <b>0,00</b>       |
| 3411       | Auszahlungen für den Erwerb von immateriellem Vermögen  | 0,00              | 0,00              | 0,00              |
| 3412       | Auszahlungen für den Erwerb von Grundstücken und Grundstückseinrichtungen   | 0,00              | 0,00              | 0,00              |



## Öffentliche Ordnung und Sicherheit (Gruppe 1)

| MVAG       | Mittelverwendungs- und aufbringungsgruppen (1. und 2. Ebene)   | VA 2022           | VA 2021           | RA 2020           |
|------------|--|-------------------|-------------------|-------------------|
| 3413       | Auszahlungen für den Erwerb von Gebäuden und Bauten  | 0,00              | 0,00              | 0,00              |
| 3414       | Auszahlungen für den Erwerb von technischen Anlagen, Fahrzeuge und Maschinen                         | 0,00              | 0,00              | 0,00              |
| 3415       | Auszahlungen für den Erwerb von Amts-, Betriebs- und Geschäftsausstattung                            | 0,00              | 0,00              | 0,00              |
| 3416       | Auszahlungen für den Erwerb von Kulturgütern   | 0,00              | 0,00              | 0,00              |
| 3417       | Auszahlungen für den Erwerb von Beteiligungen  | 0,00              | 0,00              | 0,00              |
| <b>342</b> | <b>Auszahlungen von gewährten Darlehen sowie gewährten Vorschüssen</b>                               | <b>0,00</b>       | <b>0,00</b>       | <b>0,00</b>       |
| 3421       | Auszahlung von Darlehen an Träger des öffentlichen Rechts  | 0,00              | 0,00              | 0,00              |
| 3422       | Auszahlung von Darlehen an Beteiligungen   | 0,00              | 0,00              | 0,00              |
| 3423       | Auszahlung von Darlehen an Unternehmen und Haushalte   | 0,00              | 0,00              | 0,00              |
| 3425       | Auszahlungen von Vorschüssen und Anzahlungen   | 0,00              | 0,00              | 0,00              |
| <b>343</b> | <b>Auszahlungen aus Kapitaltransfers</b>   | <b>0,00</b>       | <b>0,00</b>       | <b>0,00</b>       |
| 3431       | Kapitaltransferzahlungen an Träger des öffentlichen Rechts   | 0,00              | 0,00              | 0,00              |
| 3432       | Kapitaltransferzahlungen an Beteiligungen  | 0,00              | 0,00              | 0,00              |
| 3433       | Kapitaltransferzahlungen an Unternehmen (Finanzunternehmen)  | 0,00              | 0,00              | 0,00              |
| 3434       | Kapitaltransferzahlungen an Haushalte und Organisationen ohne Erwerbscharakter                       | 0,00              | 0,00              | 0,00              |
| 3435       | Kapitaltransferzahlungen an das Ausland  | 0,00              | 0,00              | 0,00              |
| <b>34</b>  | <b>Summe Auszahlungen investive Gebarung</b>   | <b>0,00</b>       | <b>0,00</b>       | <b>0,00</b>       |
| <b>SA2</b> | <b>Saldo (2) Geldfluss aus der Investiven Gebarung (33 – 34)</b>                                     | <b>0,00</b>       | <b>0,00</b>       | <b>0,00</b>       |
| <b>SA3</b> | <b>Saldo (3) Nettofinanzierungssaldo (Saldo 1 + Saldo 2)</b>   | <b>-24.000,00</b> | <b>-26.200,00</b> | <b>-21.291,08</b> |
| <b>351</b> | <b>Einzahlungen aus der Aufnahme von Finanzschulden</b>  | <b>0,00</b>       | <b>0,00</b>       | <b>0,00</b>       |
| 3511       | Einzahlungen aus empfangenen Darlehen von öffentlichen Körperschaften und Rechtsträgern              | 0,00              | 0,00              | 0,00              |
| 3512       | Einzahlungen aus empfangenen Darlehen von Beteiligungen  | 0,00              | 0,00              | 0,00              |
| 3513       | Einzahlungen aus empfangenen Darlehen von Unternehmen und privaten Haushalten                        | 0,00              | 0,00              | 0,00              |
| 3514       | Einzahlungen aus Finanzschulden (Finanzunternehmen)  | 0,00              | 0,00              | 0,00              |
| <b>353</b> | <b>Einzahlungen infolge eines Kapitaltausch bei derivativen Finanzinstrumenten mit Grundgeschäft</b> | <b>0,00</b>       | <b>0,00</b>       | <b>0,00</b>       |
| 3530       | Einzahlungen infolge eines Kapitaltausch bei derivativen Finanzinstrumenten mit Grundgeschäft        | 0,00              | 0,00              | 0,00              |
| <b>355</b> | <b>Einzahlungen aus dem Abgang von Finanzinstrumenten</b>  | <b>0,00</b>       | <b>0,00</b>       | <b>0,00</b>       |
| 3550       | Einzahlungen aus dem Abgang von Finanzinstrumenten   | 0,00              | 0,00              | 0,00              |
| <b>35</b>  | <b>Summe Einzahlungen aus der Finanzierungstätigkeit</b>   | <b>0,00</b>       | <b>0,00</b>       | <b>0,00</b>       |
| <b>361</b> | <b>Auszahlungen aus der Tilgung von Finanzschulden</b>   | <b>0,00</b>       | <b>0,00</b>       | <b>0,00</b>       |
| 3611       | Auszahlungen aus empfangenen Darlehen von öffentlichen Körperschaften und Rechtsträgern              | 0,00              | 0,00              | 0,00              |

## Öffentliche Ordnung und Sicherheit (Gruppe 1)

| MVAG       | Mittelverwendungs- und aufbringungsgruppen (1. und 2. Ebene)   | VA 2022           | VA 2021           | RA 2020           |
|------------|--|-------------------|-------------------|-------------------|
| 3612       | Auszahlungen aus empfangenen Darlehen von Beteiligungen  | 0,00              | 0,00              | 0,00              |
| 3613       | Auszahlungen aus empfangenen Darlehen von Unternehmen und privaten Haushalten                        | 0,00              | 0,00              | 0,00              |
| 3614       | Auszahlungen aus Finanzschulden  | 0,00              | 0,00              | 0,00              |
| 3615       | Auszahlung aus der Rückzahlung von Leasingverbindlichkeiten  | 0,00              | 0,00              | 0,00              |
| <b>363</b> | <b>Auszahlungen infolge eines Kapitaltausch bei derivativen Finanzinstrumenten mit Grundgeschäft</b> | <b>0,00</b>       | <b>0,00</b>       | <b>0,00</b>       |
| 3630       | Auszahlungen infolge eines Kapitaltausch bei derivativen Finanzinstrumenten mit Grundgeschäft        | 0,00              | 0,00              | 0,00              |
| <b>365</b> | <b>Auszahlungen für den Erwerb von Finanzinstrumenten</b>  | <b>0,00</b>       | <b>0,00</b>       | <b>0,00</b>       |
| 3650       | Auszahlungen für den Erwerb von Finanzinstrumenten   | 0,00              | 0,00              | 0,00              |
| <b>36</b>  | <b>Summe Auszahlungen aus der Finanzierungstätigkeit</b>   | <b>0,00</b>       | <b>0,00</b>       | <b>0,00</b>       |
| <b>SA4</b> | <b>Saldo (4) Geldfluss aus der Finanzierungstätigkeit (35 – 36)</b>                                  | <b>0,00</b>       | <b>0,00</b>       | <b>0,00</b>       |
| <b>SA5</b> | <b>Saldo (5) Geldfluss aus der voranschlagswirksamen Gebarung (Saldo 3 + Saldo 4)</b>                | <b>-24.000,00</b> | <b>-26.200,00</b> | <b>-21.291,08</b> |

## Unterricht, Erziehung, Sport und Wissenschaft (Gruppe 2)

| MVAG       | Mittelverwendungs- und aufbringungsgruppen (1. und 2. Ebene)  | VA 2022          | VA 2021          | RA 2020          |
|------------|---|------------------|------------------|------------------|
| <b>311</b> | <b>Einzahlungen aus der operativen Verwaltungstätigkeit</b>   | <b>19.800,00</b> | <b>21.100,00</b> | <b>21.717,49</b> |
| 3111       | Einzahlungen aus eigenen Abgaben  | 0,00             | 0,00             | 0,00             |
| 3112       | Einzahlungen aus Ertragsanteilen  | 0,00             | 0,00             | 0,00             |
| 3113       | Einzahlungen aus Gebühren   | 0,00             | 0,00             | 0,00             |
| 3114       | Einzahlungen aus Leistungen   | 19.700,00        | 16.000,00        | 13.858,46        |
| 3115       | Einzahlungen aus Besitz und wirtschaftlicher Tätigkeit  | 0,00             | 0,00             | 0,00             |
| 3116       | Einzahlungen aus Veräußerung von geringwertigen Wirtschaftsgütern (GWG) und sonstige Einzahlungen                             | 100,00           | 5.100,00         | 7.859,03         |
| <b>312</b> | <b>Einzahlungen aus Transfers (ohne Kapitaltransfers)</b>   | <b>0,00</b>      | <b>500,00</b>    | <b>0,00</b>      |
| 3121       | Transferzahlungen von Trägern des öffentlichen Rechts   | 0,00             | 500,00           | 0,00             |
| 3122       | Transferzahlungen von Beteiligungen   | 0,00             | 0,00             | 0,00             |
| 3123       | Transferzahlungen von Unternehmen (inkl. Finanzunternehmen)   | 0,00             | 0,00             | 0,00             |
| 3124       | Transferzahlungen von Haushalte und Organisationen ohne Erwerbscharakter  | 0,00             | 0,00             | 0,00             |
| 3125       | Transferzahlungen vom Ausland   | 0,00             | 0,00             | 0,00             |
| 3126       | Investitions- und Tilgungszuschüsse zwischen Unternehmungen und Betrieben der Gebietskörperschaft und der Gebietskörperschaft | 0,00             | 0,00             | 0,00             |
| <b>313</b> | <b>Einzahlungen aus Finanzerträgen</b>  | <b>0,00</b>      | <b>0,00</b>      | <b>0,00</b>      |
| 3131       | Einzahlungen aus Zinserträgen   | 0,00             | 0,00             | 0,00             |
| 3133       | Einzahlungen aus Gewinnentnahmen von marktbestimmten Betrieben  | 0,00             | 0,00             | 0,00             |
| 3134       | Sonstige Einzahlungen aus Finanzerträgen  | 0,00             | 0,00             | 0,00             |
| 3135       | Einzahlungen aus Dividenden/Gewinnausschüttungen  | 0,00             | 0,00             | 0,00             |
| <b>31</b>  | <b>Summe Einzahlungen operative Gebarung</b>  | <b>19.800,00</b> | <b>21.600,00</b> | <b>21.717,49</b> |
| <b>321</b> | <b>Auszahlungen aus Personalaufwand</b>   | <b>86.200,00</b> | <b>79.300,00</b> | <b>75.658,25</b> |
| 3211       | Auszahlungen für Personalaufwand Bezüge, Nebengebühren, und Mehrleistungsvergütungen)   | 69.300,00        | 63.500,00        | 60.766,47        |
| 3212       | Auszahlungen für gesetzliche und freiwillige Sozialaufwendungen   | 16.900,00        | 15.800,00        | 14.891,78        |
| 3213       | Auszahlungen aus sonstigem Personalaufwand  | 0,00             | 0,00             | 0,00             |
| <b>322</b> | <b>Auszahlungen aus Sachaufwand (ohne Transferaufwand)</b>  | <b>22.200,00</b> | <b>24.000,00</b> | <b>18.173,95</b> |
| 3221       | Auszahlungen für Gebrauchs- und Verbrauchsgüter, Handelswaren   | 8.800,00         | 8.300,00         | 7.624,11         |
| 3222       | Auszahlungen für Verwaltungs- und Betriebsaufwand   | 4.000,00         | 3.300,00         | 3.543,79         |
| 3223       | Auszahlungen für Leasing- und Mietaufwand   | 0,00             | 0,00             | 0,00             |
| 3224       | Auszahlungen für Instandhaltung   | 1.500,00         | 5.500,00         | 321,67           |
| 3225       | Sonstige Auszahlungen aus Sachaufwand   | 7.900,00         | 6.900,00         | 6.684,38         |
| <b>323</b> | <b>Auszahlungen aus Transfers (ohne Kapitaltransfers)</b>   | <b>72.000,00</b> | <b>76.700,00</b> | <b>58.317,64</b> |
| 3231       | Transferzahlungen an Träger des öffentlichen Rechts   | 68.000,00        | 73.200,00        | 55.585,64        |
| 3232       | Transferzahlungen an Beteiligungen  | 0,00             | 0,00             | 0,00             |
| 3233       | Transferzahlungen an Unternehmen (inkl. Finanzunternehmen)  | 0,00             | 0,00             | 0,00             |

## Unterricht, Erziehung, Sport und Wissenschaft (Gruppe 2)

| MVAG       | Mittelverwendungs- und aufbringungsgruppen (1. und 2. Ebene)  | VA 2022            | VA 2021            | RA 2020            |
|------------|---|--------------------|--------------------|--------------------|
| 3234       | Transferzahlungen an Haushalte und Organisationen ohne Erwerbscharakter   | 4.000,00           | 3.500,00           | 2.732,00           |
| 3235       | Transferzahlungen an das Ausland  | 0,00               | 0,00               | 0,00               |
| 3236       | Investitions- und Tilgungszuschüsse zwischen Unternehmungen und Betrieben der Gebietskörperschaft und der Gebietskörperschaft     | 0,00               | 0,00               | 0,00               |
| <b>324</b> | <b>Auszahlungen aus Finanzaufwand</b>   | <b>0,00</b>        | <b>0,00</b>        | <b>0,00</b>        |
| 3241       | Auszahlungen für Zinsaufwand, für Finanzierungsleasing, für Forderungskauf, für Finanzschulden und derivative Finanzinstrumente m | 0,00               | 0,00               | 0,00               |
| 3242       | Auszahlungen für Zinsen aus derivativen Finanzinstrumenten ohne Grundgeschäft   | 0,00               | 0,00               | 0,00               |
| 3243       | Auszahlung aus Gewinnentnahmen von marktbestimmten Betrieben  | 0,00               | 0,00               | 0,00               |
| 3244       | Sonstige Auszahlungen aus Finanzaufwendungen  | 0,00               | 0,00               | 0,00               |
| <b>32</b>  | <b>Summe Auszahlungen operative Gebarung</b>  | <b>180.400,00</b>  | <b>180.000,00</b>  | <b>152.149,84</b>  |
| <b>SA1</b> | <b>Saldo (1) Geldfluss aus der Operativen Gebarung (31 – 32)</b>  | <b>-160.600,00</b> | <b>-158.400,00</b> | <b>-130.432,35</b> |
| <b>331</b> | <b>Einzahlungen aus der Investitionstätigkeit</b>   | <b>0,00</b>        | <b>0,00</b>        | <b>0,00</b>        |
| 3311       | Einzahlungen aus der Veräußerung von immateriellem Vermögen   | 0,00               | 0,00               | 0,00               |
| 3312       | Einzahlungen aus der Veräußerung von Grundstücken und Grundstückeinrichtungen   | 0,00               | 0,00               | 0,00               |
| 3313       | Einzahlungen aus der Veräußerung von Gebäuden und Bauten  | 0,00               | 0,00               | 0,00               |
| 3314       | Einzahlungen aus der Veräußerung von technischen Anlagen, Fahrzeuge und Maschinen   | 0,00               | 0,00               | 0,00               |
| 3315       | Einzahlungen aus der Veräußerung von Amts-, Betriebs- und Geschäftsausstattung  | 0,00               | 0,00               | 0,00               |
| 3316       | Einzahlungen aus der Veräußerung von Kulturgütern   | 0,00               | 0,00               | 0,00               |
| 3317       | Einzahlungen aus der Veräußerung von Beteiligungen  | 0,00               | 0,00               | 0,00               |
| <b>332</b> | <b>Einzahlungen aus der Rückzahlung von Darlehen sowie gewährten Vorschüssen</b>  | <b>0,00</b>        | <b>0,00</b>        | <b>0,00</b>        |
| 3321       | Einzahlungen aus Darlehen an Träger des öffentlichen Rechts   | 0,00               | 0,00               | 0,00               |
| 3322       | Einzahlungen aus Darlehen an Beteiligungen  | 0,00               | 0,00               | 0,00               |
| 3323       | Einzahlungen aus Darlehen an Unternehmen und Haushalte  | 0,00               | 0,00               | 0,00               |
| 3325       | Einzahlungen aus Vorschüssen und Anzahlungen  | 0,00               | 0,00               | 0,00               |
| <b>333</b> | <b>Einzahlungen aus Kapitaltransfers</b>  | <b>0,00</b>        | <b>0,00</b>        | <b>34.670,00</b>   |
| 3331       | Kapitaltransferzahlungen von Trägern des öffentlichen Rechts  | 0,00               | 0,00               | 33.100,00          |
| 3332       | Kapitaltransferzahlungen von Beteiligungen  | 0,00               | 0,00               | 0,00               |
| 3333       | Kapitaltransferzahlungen von Unternehmen  | 0,00               | 0,00               | 0,00               |
| 3334       | Kapitaltransferzahlungen von Haushalten und Organisationen ohne Erwerbscharakter  | 0,00               | 0,00               | 1.570,00           |
| 3335       | Kapitaltransferzahlungen vom Ausland  | 0,00               | 0,00               | 0,00               |
| <b>33</b>  | <b>Summe Einzahlungen investive Gebarung</b>  | <b>0,00</b>        | <b>0,00</b>        | <b>34.670,00</b>   |
| <b>341</b> | <b>Auszahlungen aus der Investitionstätigkeit</b>   | <b>500,00</b>      | <b>1.000,00</b>    | <b>53.204,76</b>   |
| 3411       | Auszahlungen für den Erwerb von immateriellem Vermögen  | 0,00               | 0,00               | 0,00               |
| 3412       | Auszahlungen für den Erwerb von Grundstücken und Grundstückseinrichtungen   | 0,00               | 0,00               | 10.107,23          |

## Unterricht, Erziehung, Sport und Wissenschaft (Gruppe 2)

| MVAG       | Mittelverwendungs- und aufbringungsgruppen (1. und 2. Ebene)   | VA 2022            | VA 2021            | RA 2020            |
|------------|--|--------------------|--------------------|--------------------|
| 3413       | Auszahlungen für den Erwerb von Gebäuden und Bauten  | 0,00               | 0,00               | 0,00               |
| 3414       | Auszahlungen für den Erwerb von technischen Anlagen, Fahrzeuge und Maschinen                         | 0,00               | 0,00               | 0,00               |
| 3415       | Auszahlungen für den Erwerb von Amts-, Betriebs- und Geschäftsausstattung                            | 500,00             | 1.000,00           | 43.097,53          |
| 3416       | Auszahlungen für den Erwerb von Kulturgütern   | 0,00               | 0,00               | 0,00               |
| 3417       | Auszahlungen für den Erwerb von Beteiligungen  | 0,00               | 0,00               | 0,00               |
| <b>342</b> | <b>Auszahlungen von gewährten Darlehen sowie gewährten Vorschüssen</b>                               | <b>0,00</b>        | <b>0,00</b>        | <b>0,00</b>        |
| 3421       | Auszahlung von Darlehen an Träger des öffentlichen Rechts  | 0,00               | 0,00               | 0,00               |
| 3422       | Auszahlung von Darlehen an Beteiligungen   | 0,00               | 0,00               | 0,00               |
| 3423       | Auszahlung von Darlehen an Unternehmen und Haushalte   | 0,00               | 0,00               | 0,00               |
| 3425       | Auszahlungen von Vorschüssen und Anzahlungen   | 0,00               | 0,00               | 0,00               |
| <b>343</b> | <b>Auszahlungen aus Kapitaltransfers</b>   | <b>0,00</b>        | <b>0,00</b>        | <b>0,00</b>        |
| 3431       | Kapitaltransferzahlungen an Träger des öffentlichen Rechts   | 0,00               | 0,00               | 0,00               |
| 3432       | Kapitaltransferzahlungen an Beteiligungen  | 0,00               | 0,00               | 0,00               |
| 3433       | Kapitaltransferzahlungen an Unternehmen (Finanzunternehmen)  | 0,00               | 0,00               | 0,00               |
| 3434       | Kapitaltransferzahlungen an Haushalte und Organisationen ohne Erwerbscharakter                       | 0,00               | 0,00               | 0,00               |
| 3435       | Kapitaltransferzahlungen an das Ausland  | 0,00               | 0,00               | 0,00               |
| <b>34</b>  | <b>Summe Auszahlungen investive Gebarung</b>   | <b>500,00</b>      | <b>1.000,00</b>    | <b>53.204,76</b>   |
| <b>SA2</b> | <b>Saldo (2) Geldfluss aus der Investiven Gebarung (33 – 34)</b>                                     | <b>-500,00</b>     | <b>-1.000,00</b>   | <b>-18.534,76</b>  |
| <b>SA3</b> | <b>Saldo (3) Nettofinanzierungssaldo (Saldo 1 + Saldo 2)</b>   | <b>-161.100,00</b> | <b>-159.400,00</b> | <b>-148.967,11</b> |
| <b>351</b> | <b>Einzahlungen aus der Aufnahme von Finanzschulden</b>  | <b>0,00</b>        | <b>0,00</b>        | <b>0,00</b>        |
| 3511       | Einzahlungen aus empfangenen Darlehen von öffentlichen Körperschaften und Rechtsträgern              | 0,00               | 0,00               | 0,00               |
| 3512       | Einzahlungen aus empfangenen Darlehen von Beteiligungen  | 0,00               | 0,00               | 0,00               |
| 3513       | Einzahlungen aus empfangenen Darlehen von Unternehmen und privaten Haushalten                        | 0,00               | 0,00               | 0,00               |
| 3514       | Einzahlungen aus Finanzschulden (Finanzunternehmen)  | 0,00               | 0,00               | 0,00               |
| <b>353</b> | <b>Einzahlungen infolge eines Kapitaltausch bei derivativen Finanzinstrumenten mit Grundgeschäft</b> | <b>0,00</b>        | <b>0,00</b>        | <b>0,00</b>        |
| 3530       | Einzahlungen infolge eines Kapitaltausch bei derivativen Finanzinstrumenten mit Grundgeschäft        | 0,00               | 0,00               | 0,00               |
| <b>355</b> | <b>Einzahlungen aus dem Abgang von Finanzinstrumenten</b>  | <b>0,00</b>        | <b>0,00</b>        | <b>0,00</b>        |
| 3550       | Einzahlungen aus dem Abgang von Finanzinstrumenten   | 0,00               | 0,00               | 0,00               |
| <b>35</b>  | <b>Summe Einzahlungen aus der Finanzierungstätigkeit</b>   | <b>0,00</b>        | <b>0,00</b>        | <b>0,00</b>        |
| <b>361</b> | <b>Auszahlungen aus der Tilgung von Finanzschulden</b>   | <b>0,00</b>        | <b>0,00</b>        | <b>0,00</b>        |
| 3611       | Auszahlungen aus empfangenen Darlehen von öffentlichen Körperschaften und Rechtsträgern              | 0,00               | 0,00               | 0,00               |

## Unterricht, Erziehung, Sport und Wissenschaft (Gruppe 2)

| MVAG       | Mittelverwendungs- und aufbringungsgruppen (1. und 2. Ebene)   | VA 2022            | VA 2021            | RA 2020            |
|------------|--|--------------------|--------------------|--------------------|
| 3612       | Auszahlungen aus empfangenen Darlehen von Beteiligungen  | 0,00               | 0,00               | 0,00               |
| 3613       | Auszahlungen aus empfangenen Darlehen von Unternehmen und privaten Haushalten                        | 0,00               | 0,00               | 0,00               |
| 3614       | Auszahlungen aus Finanzschulden  | 0,00               | 0,00               | 0,00               |
| 3615       | Auszahlung aus der Rückzahlung von Leasingverbindlichkeiten  | 0,00               | 0,00               | 0,00               |
| <b>363</b> | <b>Auszahlungen infolge eines Kapitaltausch bei derivativen Finanzinstrumenten mit Grundgeschäft</b> | <b>0,00</b>        | <b>0,00</b>        | <b>0,00</b>        |
| 3630       | Auszahlungen infolge eines Kapitaltausch bei derivativen Finanzinstrumenten mit Grundgeschäft        | 0,00               | 0,00               | 0,00               |
| <b>365</b> | <b>Auszahlungen für den Erwerb von Finanzinstrumenten</b>  | <b>0,00</b>        | <b>0,00</b>        | <b>0,00</b>        |
| 3650       | Auszahlungen für den Erwerb von Finanzinstrumenten   | 0,00               | 0,00               | 0,00               |
| <b>36</b>  | <b>Summe Auszahlungen aus der Finanzierungstätigkeit</b>   | <b>0,00</b>        | <b>0,00</b>        | <b>0,00</b>        |
| <b>SA4</b> | <b>Saldo (4) Geldfluss aus der Finanzierungstätigkeit (35 – 36)</b>                                  | <b>0,00</b>        | <b>0,00</b>        | <b>0,00</b>        |
| <b>SA5</b> | <b>Saldo (5) Geldfluss aus der voranschlagswirksamen Gebarung (Saldo 3 + Saldo 4)</b>                | <b>-161.100,00</b> | <b>-159.400,00</b> | <b>-148.967,11</b> |

## Kunst, Kultur und Kultus (Gruppe 3)

| MVAG       | Mittelverwendungs- und aufbringungsgruppen (1. und 2. Ebene)  | VA 2022           | VA 2021          | RA 2020          |
|------------|---|-------------------|------------------|------------------|
| <b>311</b> | <b>Einzahlungen aus der operativen Verwaltungstätigkeit</b>   | <b>121.700,00</b> | <b>700,00</b>    | <b>11,00</b>     |
| 3111       | Einzahlungen aus eigenen Abgaben  | 0,00              | 0,00             | 0,00             |
| 3112       | Einzahlungen aus Ertragsanteilen  | 0,00              | 0,00             | 0,00             |
| 3113       | Einzahlungen aus Gebühren   | 0,00              | 0,00             | 0,00             |
| 3114       | Einzahlungen aus Leistungen   | 0,00              | 0,00             | 0,00             |
| 3115       | Einzahlungen aus Besitz und wirtschaftlicher Tätigkeit  | 0,00              | 0,00             | 0,00             |
| 3116       | Einzahlungen aus Veräußerung von geringwertigen Wirtschaftsgütern (GWG) und sonstige Einzahlungen                             | 121.700,00        | 700,00           | 11,00            |
| <b>312</b> | <b>Einzahlungen aus Transfers (ohne Kapitaltransfers)</b>   | <b>35.400,00</b>  | <b>400,00</b>    | <b>19.155,40</b> |
| 3121       | Transferzahlungen von Trägern des öffentlichen Rechts   | 35.000,00         | 0,00             | 5.989,00         |
| 3122       | Transferzahlungen von Beteiligungen   | 0,00              | 0,00             | 0,00             |
| 3123       | Transferzahlungen von Unternehmen (inkl. Finanzunternehmen)   | 0,00              | 0,00             | 0,00             |
| 3124       | Transferzahlungen von Haushalte und Organisationen ohne Erwerbscharakter  | 400,00            | 400,00           | 13.166,40        |
| 3125       | Transferzahlungen vom Ausland   | 0,00              | 0,00             | 0,00             |
| 3126       | Investitions- und Tilgungszuschüsse zwischen Unternehmungen und Betrieben der Gebietskörperschaft und der Gebietskörperschaft | 0,00              | 0,00             | 0,00             |
| <b>313</b> | <b>Einzahlungen aus Finanzerträgen</b>  | <b>0,00</b>       | <b>0,00</b>      | <b>0,00</b>      |
| 3131       | Einzahlungen aus Zinserträgen   | 0,00              | 0,00             | 0,00             |
| 3133       | Einzahlungen aus Gewinnentnahmen von marktbestimmten Betrieben  | 0,00              | 0,00             | 0,00             |
| 3134       | Sonstige Einzahlungen aus Finanzerträgen  | 0,00              | 0,00             | 0,00             |
| 3135       | Einzahlungen aus Dividenden/Gewinnausschüttungen  | 0,00              | 0,00             | 0,00             |
| <b>31</b>  | <b>Summe Einzahlungen operative Gebarung</b>  | <b>157.100,00</b> | <b>1.100,00</b>  | <b>19.166,40</b> |
| <b>321</b> | <b>Auszahlungen aus Personalaufwand</b>   | <b>0,00</b>       | <b>0,00</b>      | <b>0,00</b>      |
| 3211       | Auszahlungen für Personalaufwand Bezüge, Nebengebühren, und Mehrleistungsvergütungen)   | 0,00              | 0,00             | 0,00             |
| 3212       | Auszahlungen für gesetzliche und freiwillige Sozialaufwendungen   | 0,00              | 0,00             | 0,00             |
| 3213       | Auszahlungen aus sonstigem Personalaufwand  | 0,00              | 0,00             | 0,00             |
| <b>322</b> | <b>Auszahlungen aus Sachaufwand (ohne Transferaufwand)</b>  | <b>165.000,00</b> | <b>23.800,00</b> | <b>24.108,54</b> |
| 3221       | Auszahlungen für Gebrauchs- und Verbrauchsgüter, Handelswaren   | 0,00              | 16.300,00        | 0,00             |
| 3222       | Auszahlungen für Verwaltungs- und Betriebsaufwand   | 0,00              | 0,00             | 0,00             |
| 3223       | Auszahlungen für Leasing- und Mietaufwand   | 0,00              | 0,00             | 0,00             |
| 3224       | Auszahlungen für Instandhaltung   | 0,00              | 0,00             | 19.166,40        |
| 3225       | Sonstige Auszahlungen aus Sachaufwand   | 165.000,00        | 7.500,00         | 4.942,14         |
| <b>323</b> | <b>Auszahlungen aus Transfers (ohne Kapitaltransfers)</b>   | <b>11.900,00</b>  | <b>11.900,00</b> | <b>11.105,05</b> |
| 3231       | Transferzahlungen an Träger des öffentlichen Rechts   | 11.900,00         | 11.900,00        | 11.105,05        |
| 3232       | Transferzahlungen an Beteiligungen  | 0,00              | 0,00             | 0,00             |
| 3233       | Transferzahlungen an Unternehmen (inkl. Finanzunternehmen)  | 0,00              | 0,00             | 0,00             |

## Kunst, Kultur und Kultus (Gruppe 3)

| MVAG       | Mittelverwendungs- und aufbringungsgruppen (1. und 2. Ebene)  | VA 2022           | VA 2021           | RA 2020           |
|------------|---|-------------------|-------------------|-------------------|
| 3234       | Transferzahlungen an Haushalte und Organisationen ohne Erwerbscharakter   | 0,00              | 0,00              | 0,00              |
| 3235       | Transferzahlungen an das Ausland  | 0,00              | 0,00              | 0,00              |
| 3236       | Investitions- und Tilgungszuschüsse zwischen Unternehmungen und Betrieben der Gebietskörperschaft und der Gebietskörperschaft     | 0,00              | 0,00              | 0,00              |
| <b>324</b> | <b>Auszahlungen aus Finanzaufwand</b>   | <b>0,00</b>       | <b>0,00</b>       | <b>0,00</b>       |
| 3241       | Auszahlungen für Zinsaufwand, für Finanzierungsleasing, für Forderungskauf, für Finanzschulden und derivative Finanzinstrumente m | 0,00              | 0,00              | 0,00              |
| 3242       | Auszahlungen für Zinsen aus derivativen Finanzinstrumenten ohne Grundgeschäft   | 0,00              | 0,00              | 0,00              |
| 3243       | Auszahlung aus Gewinnentnahmen von marktbestimmten Betrieben  | 0,00              | 0,00              | 0,00              |
| 3244       | Sonstige Auszahlungen aus Finanzaufwendungen  | 0,00              | 0,00              | 0,00              |
| <b>32</b>  | <b>Summe Auszahlungen operative Gebarung</b>  | <b>176.900,00</b> | <b>35.700,00</b>  | <b>35.213,59</b>  |
| <b>SA1</b> | <b>Saldo (1) Geldfluss aus der Operativen Gebarung (31 – 32)</b>  | <b>-19.800,00</b> | <b>-34.600,00</b> | <b>-16.047,19</b> |
| <b>331</b> | <b>Einzahlungen aus der Investitionstätigkeit</b>   | <b>0,00</b>       | <b>0,00</b>       | <b>0,00</b>       |
| 3311       | Einzahlungen aus der Veräußerung von immateriellem Vermögen   | 0,00              | 0,00              | 0,00              |
| 3312       | Einzahlungen aus der Veräußerung von Grundstücken und Grundstückeinrichtungen   | 0,00              | 0,00              | 0,00              |
| 3313       | Einzahlungen aus der Veräußerung von Gebäuden und Bauten  | 0,00              | 0,00              | 0,00              |
| 3314       | Einzahlungen aus der Veräußerung von technischen Anlagen, Fahrzeuge und Maschinen   | 0,00              | 0,00              | 0,00              |
| 3315       | Einzahlungen aus der Veräußerung von Amts-, Betriebs- und Geschäftsausstattung  | 0,00              | 0,00              | 0,00              |
| 3316       | Einzahlungen aus der Veräußerung von Kulturgütern   | 0,00              | 0,00              | 0,00              |
| 3317       | Einzahlungen aus der Veräußerung von Beteiligungen  | 0,00              | 0,00              | 0,00              |
| <b>332</b> | <b>Einzahlungen aus der Rückzahlung von Darlehen sowie gewährten Vorschüssen</b>  | <b>0,00</b>       | <b>0,00</b>       | <b>0,00</b>       |
| 3321       | Einzahlungen aus Darlehen an Träger des öffentlichen Rechts   | 0,00              | 0,00              | 0,00              |
| 3322       | Einzahlungen aus Darlehen an Beteiligungen  | 0,00              | 0,00              | 0,00              |
| 3323       | Einzahlungen aus Darlehen an Unternehmen und Haushalte  | 0,00              | 0,00              | 0,00              |
| 3325       | Einzahlungen aus Vorschüssen und Anzahlungen  | 0,00              | 0,00              | 0,00              |
| <b>333</b> | <b>Einzahlungen aus Kapitaltransfers</b>  | <b>0,00</b>       | <b>0,00</b>       | <b>0,00</b>       |
| 3331       | Kapitaltransferzahlungen von Trägern des öffentlichen Rechts  | 0,00              | 0,00              | 0,00              |
| 3332       | Kapitaltransferzahlungen von Beteiligungen  | 0,00              | 0,00              | 0,00              |
| 3333       | Kapitaltransferzahlungen von Unternehmen  | 0,00              | 0,00              | 0,00              |
| 3334       | Kapitaltransferzahlungen von Haushalten und Organisationen ohne Erwerbscharakter  | 0,00              | 0,00              | 0,00              |
| 3335       | Kapitaltransferzahlungen vom Ausland  | 0,00              | 0,00              | 0,00              |
| <b>33</b>  | <b>Summe Einzahlungen investive Gebarung</b>  | <b>0,00</b>       | <b>0,00</b>       | <b>0,00</b>       |
| <b>341</b> | <b>Auszahlungen aus der Investitionstätigkeit</b>   | <b>0,00</b>       | <b>0,00</b>       | <b>0,00</b>       |
| 3411       | Auszahlungen für den Erwerb von immateriellem Vermögen  | 0,00              | 0,00              | 0,00              |
| 3412       | Auszahlungen für den Erwerb von Grundstücken und Grundstückseinrichtungen   | 0,00              | 0,00              | 0,00              |



**Kunst, Kultur und Kultus (Gruppe 3)**

| MVAG       | Mittelverwendungs- und aufbringungsgruppen (1. und 2. Ebene)   | VA 2022           | VA 2021           | RA 2020           |
|------------|--|-------------------|-------------------|-------------------|
| 3413       | Auszahlungen für den Erwerb von Gebäuden und Bauten  | 0,00              | 0,00              | 0,00              |
| 3414       | Auszahlungen für den Erwerb von technischen Anlagen, Fahrzeuge und Maschinen                         | 0,00              | 0,00              | 0,00              |
| 3415       | Auszahlungen für den Erwerb von Amts-, Betriebs- und Geschäftsausstattung                            | 0,00              | 0,00              | 0,00              |
| 3416       | Auszahlungen für den Erwerb von Kulturgütern   | 0,00              | 0,00              | 0,00              |
| 3417       | Auszahlungen für den Erwerb von Beteiligungen  | 0,00              | 0,00              | 0,00              |
| <b>342</b> | <b>Auszahlungen von gewährten Darlehen sowie gewährten Vorschüssen</b>                               | <b>0,00</b>       | <b>0,00</b>       | <b>0,00</b>       |
| 3421       | Auszahlung von Darlehen an Träger des öffentlichen Rechts  | 0,00              | 0,00              | 0,00              |
| 3422       | Auszahlung von Darlehen an Beteiligungen   | 0,00              | 0,00              | 0,00              |
| 3423       | Auszahlung von Darlehen an Unternehmen und Haushalte   | 0,00              | 0,00              | 0,00              |
| 3425       | Auszahlungen von Vorschüssen und Anzahlungen   | 0,00              | 0,00              | 0,00              |
| <b>343</b> | <b>Auszahlungen aus Kapitaltransfers</b>   | <b>0,00</b>       | <b>0,00</b>       | <b>0,00</b>       |
| 3431       | Kapitaltransferzahlungen an Träger des öffentlichen Rechts   | 0,00              | 0,00              | 0,00              |
| 3432       | Kapitaltransferzahlungen an Beteiligungen  | 0,00              | 0,00              | 0,00              |
| 3433       | Kapitaltransferzahlungen an Unternehmen (Finanzunternehmen)  | 0,00              | 0,00              | 0,00              |
| 3434       | Kapitaltransferzahlungen an Haushalte und Organisationen ohne Erwerbscharakter                       | 0,00              | 0,00              | 0,00              |
| 3435       | Kapitaltransferzahlungen an das Ausland  | 0,00              | 0,00              | 0,00              |
| <b>34</b>  | <b>Summe Auszahlungen investive Gebarung</b>   | <b>0,00</b>       | <b>0,00</b>       | <b>0,00</b>       |
| <b>SA2</b> | <b>Saldo (2) Geldfluss aus der Investiven Gebarung (33 – 34)</b>                                     | <b>0,00</b>       | <b>0,00</b>       | <b>0,00</b>       |
| <b>SA3</b> | <b>Saldo (3) Nettofinanzierungssaldo (Saldo 1 + Saldo 2)</b>   | <b>-19.800,00</b> | <b>-34.600,00</b> | <b>-16.047,19</b> |
| <b>351</b> | <b>Einzahlungen aus der Aufnahme von Finanzschulden</b>  | <b>0,00</b>       | <b>0,00</b>       | <b>0,00</b>       |
| 3511       | Einzahlungen aus empfangenen Darlehen von öffentlichen Körperschaften und Rechtsträgern              | 0,00              | 0,00              | 0,00              |
| 3512       | Einzahlungen aus empfangenen Darlehen von Beteiligungen  | 0,00              | 0,00              | 0,00              |
| 3513       | Einzahlungen aus empfangenen Darlehen von Unternehmen und privaten Haushalten                        | 0,00              | 0,00              | 0,00              |
| 3514       | Einzahlungen aus Finanzschulden (Finanzunternehmen)  | 0,00              | 0,00              | 0,00              |
| <b>353</b> | <b>Einzahlungen infolge eines Kapitaltausch bei derivativen Finanzinstrumenten mit Grundgeschäft</b> | <b>0,00</b>       | <b>0,00</b>       | <b>0,00</b>       |
| 3530       | Einzahlungen infolge eines Kapitaltausch bei derivativen Finanzinstrumenten mit Grundgeschäft        | 0,00              | 0,00              | 0,00              |
| <b>355</b> | <b>Einzahlungen aus dem Abgang von Finanzinstrumenten</b>  | <b>0,00</b>       | <b>0,00</b>       | <b>0,00</b>       |
| 3550       | Einzahlungen aus dem Abgang von Finanzinstrumenten   | 0,00              | 0,00              | 0,00              |
| <b>35</b>  | <b>Summe Einzahlungen aus der Finanzierungstätigkeit</b>   | <b>0,00</b>       | <b>0,00</b>       | <b>0,00</b>       |
| <b>361</b> | <b>Auszahlungen aus der Tilgung von Finanzschulden</b>   | <b>0,00</b>       | <b>0,00</b>       | <b>0,00</b>       |
| 3611       | Auszahlungen aus empfangenen Darlehen von öffentlichen Körperschaften und Rechtsträgern              | 0,00              | 0,00              | 0,00              |

**Kunst, Kultur und Kultus (Gruppe 3)**

| MVAG       | Mittelverwendungs- und aufbringungsgruppen (1. und 2. Ebene)   | VA 2022           | VA 2021           | RA 2020           |
|------------|--|-------------------|-------------------|-------------------|
| 3612       | Auszahlungen aus empfangenen Darlehen von Beteiligungen  | 0,00              | 0,00              | 0,00              |
| 3613       | Auszahlungen aus empfangenen Darlehen von Unternehmen und privaten Haushalten                        | 0,00              | 0,00              | 0,00              |
| 3614       | Auszahlungen aus Finanzschulden  | 0,00              | 0,00              | 0,00              |
| 3615       | Auszahlung aus der Rückzahlung von Leasingverbindlichkeiten  | 0,00              | 0,00              | 0,00              |
| <b>363</b> | <b>Auszahlungen infolge eines Kapitaltausch bei derivativen Finanzinstrumenten mit Grundgeschäft</b> | <b>0,00</b>       | <b>0,00</b>       | <b>0,00</b>       |
| 3630       | Auszahlungen infolge eines Kapitaltausch bei derivativen Finanzinstrumenten mit Grundgeschäft        | 0,00              | 0,00              | 0,00              |
| <b>365</b> | <b>Auszahlungen für den Erwerb von Finanzinstrumenten</b>  | <b>0,00</b>       | <b>0,00</b>       | <b>0,00</b>       |
| 3650       | Auszahlungen für den Erwerb von Finanzinstrumenten   | 0,00              | 0,00              | 0,00              |
| <b>36</b>  | <b>Summe Auszahlungen aus der Finanzierungstätigkeit</b>   | <b>0,00</b>       | <b>0,00</b>       | <b>0,00</b>       |
| <b>SA4</b> | <b>Saldo (4) Geldfluss aus der Finanzierungstätigkeit (35 – 36)</b>                                  | <b>0,00</b>       | <b>0,00</b>       | <b>0,00</b>       |
| <b>SA5</b> | <b>Saldo (5) Geldfluss aus der voranschlagswirksamen Gebarung (Saldo 3 + Saldo 4)</b>                | <b>-19.800,00</b> | <b>-34.600,00</b> | <b>-16.047,19</b> |

## Soziale Wohlfahrt und Wohnbauförderung (Gruppe 4)

| MVAG       | Mittelverwendungs- und aufbringungsgruppen (1. und 2. Ebene)  | VA 2022          | VA 2021          | RA 2020          |
|------------|---|------------------|------------------|------------------|
| <b>311</b> | <b>Einzahlungen aus der operativen Verwaltungstätigkeit</b>   | <b>0,00</b>      | <b>0,00</b>      | <b>0,00</b>      |
| 3111       | Einzahlungen aus eigenen Abgaben  | 0,00             | 0,00             | 0,00             |
| 3112       | Einzahlungen aus Ertragsanteilen  | 0,00             | 0,00             | 0,00             |
| 3113       | Einzahlungen aus Gebühren   | 0,00             | 0,00             | 0,00             |
| 3114       | Einzahlungen aus Leistungen   | 0,00             | 0,00             | 0,00             |
| 3115       | Einzahlungen aus Besitz und wirtschaftlicher Tätigkeit  | 0,00             | 0,00             | 0,00             |
| 3116       | Einzahlungen aus Veräußerung von geringwertigen Wirtschaftsgütern (GWG) und sonstige Einzahlungen                             | 0,00             | 0,00             | 0,00             |
| <b>312</b> | <b>Einzahlungen aus Transfers (ohne Kapitaltransfers)</b>   | <b>0,00</b>      | <b>0,00</b>      | <b>5.342,62</b>  |
| 3121       | Transferzahlungen von Trägern des öffentlichen Rechts   | 0,00             | 0,00             | 5.342,62         |
| 3122       | Transferzahlungen von Beteiligungen   | 0,00             | 0,00             | 0,00             |
| 3123       | Transferzahlungen von Unternehmen (inkl. Finanzunternehmen)   | 0,00             | 0,00             | 0,00             |
| 3124       | Transferzahlungen von Haushalte und Organisationen ohne Erwerbscharakter  | 0,00             | 0,00             | 0,00             |
| 3125       | Transferzahlungen vom Ausland   | 0,00             | 0,00             | 0,00             |
| 3126       | Investitions- und Tilgungszuschüsse zwischen Unternehmungen und Betrieben der Gebietskörperschaft und der Gebietskörperschaft | 0,00             | 0,00             | 0,00             |
| <b>313</b> | <b>Einzahlungen aus Finanzerträgen</b>  | <b>0,00</b>      | <b>0,00</b>      | <b>0,00</b>      |
| 3131       | Einzahlungen aus Zinserträgen   | 0,00             | 0,00             | 0,00             |
| 3133       | Einzahlungen aus Gewinnentnahmen von marktbestimmten Betrieben  | 0,00             | 0,00             | 0,00             |
| 3134       | Sonstige Einzahlungen aus Finanzerträgen  | 0,00             | 0,00             | 0,00             |
| 3135       | Einzahlungen aus Dividenden/Gewinnausschüttungen  | 0,00             | 0,00             | 0,00             |
| <b>31</b>  | <b>Summe Einzahlungen operative Gebarung</b>  | <b>0,00</b>      | <b>0,00</b>      | <b>5.342,62</b>  |
| <b>321</b> | <b>Auszahlungen aus Personalaufwand</b>   | <b>0,00</b>      | <b>0,00</b>      | <b>0,00</b>      |
| 3211       | Auszahlungen für Personalaufwand Bezüge, Nebengebühren, und Mehrleistungsvergütungen)   | 0,00             | 0,00             | 0,00             |
| 3212       | Auszahlungen für gesetzliche und freiwillige Sozialaufwendungen   | 0,00             | 0,00             | 0,00             |
| 3213       | Auszahlungen aus sonstigem Personalaufwand  | 0,00             | 0,00             | 0,00             |
| <b>322</b> | <b>Auszahlungen aus Sachaufwand (ohne Transferaufwand)</b>  | <b>1.100,00</b>  | <b>1.400,00</b>  | <b>229,98</b>    |
| 3221       | Auszahlungen für Gebrauchs- und Verbrauchsgüter, Handelswaren   | 1.000,00         | 1.300,00         | 219,98           |
| 3222       | Auszahlungen für Verwaltungs- und Betriebsaufwand   | 0,00             | 0,00             | 0,00             |
| 3223       | Auszahlungen für Leasing- und Mietaufwand   | 0,00             | 0,00             | 0,00             |
| 3224       | Auszahlungen für Instandhaltung   | 0,00             | 0,00             | 0,00             |
| 3225       | Sonstige Auszahlungen aus Sachaufwand   | 100,00           | 100,00           | 10,00            |
| <b>323</b> | <b>Auszahlungen aus Transfers (ohne Kapitaltransfers)</b>   | <b>88.500,00</b> | <b>76.500,00</b> | <b>72.109,16</b> |
| 3231       | Transferzahlungen an Träger des öffentlichen Rechts   | 86.000,00        | 74.000,00        | 72.109,16        |
| 3232       | Transferzahlungen an Beteiligungen  | 0,00             | 0,00             | 0,00             |
| 3233       | Transferzahlungen an Unternehmen (inkl. Finanzunternehmen)  | 0,00             | 0,00             | 0,00             |

## Soziale Wohlfahrt und Wohnbauförderung (Gruppe 4)

| MVAG       | Mittelverwendungs- und aufbringungsgruppen (1. und 2. Ebene)  | VA 2022           | VA 2021           | RA 2020           |
|------------|---|-------------------|-------------------|-------------------|
| 3234       | Transferzahlungen an Haushalte und Organisationen ohne Erwerbscharakter   | 2.500,00          | 2.500,00          | 0,00              |
| 3235       | Transferzahlungen an das Ausland  | 0,00              | 0,00              | 0,00              |
| 3236       | Investitions- und Tilgungszuschüsse zwischen Unternehmungen und Betrieben der Gebietskörperschaft und der Gebietskörperschaft     | 0,00              | 0,00              | 0,00              |
| <b>324</b> | <b>Auszahlungen aus Finanzaufwand</b>   | <b>0,00</b>       | <b>0,00</b>       | <b>0,00</b>       |
| 3241       | Auszahlungen für Zinsaufwand, für Finanzierungsleasing, für Forderungskauf, für Finanzschulden und derivative Finanzinstrumente m | 0,00              | 0,00              | 0,00              |
| 3242       | Auszahlungen für Zinsen aus derivativen Finanzinstrumenten ohne Grundgeschäft   | 0,00              | 0,00              | 0,00              |
| 3243       | Auszahlung aus Gewinnentnahmen von marktbestimmten Betrieben  | 0,00              | 0,00              | 0,00              |
| 3244       | Sonstige Auszahlungen aus Finanzaufwendungen  | 0,00              | 0,00              | 0,00              |
| <b>32</b>  | <b>Summe Auszahlungen operative Gebarung</b>  | <b>89.600,00</b>  | <b>77.900,00</b>  | <b>72.339,14</b>  |
| <b>SA1</b> | <b>Saldo (1) Geldfluss aus der Operativen Gebarung (31 – 32)</b>  | <b>-89.600,00</b> | <b>-77.900,00</b> | <b>-66.996,52</b> |
| <b>331</b> | <b>Einzahlungen aus der Investitionstätigkeit</b>   | <b>0,00</b>       | <b>0,00</b>       | <b>0,00</b>       |
| 3311       | Einzahlungen aus der Veräußerung von immateriellem Vermögen   | 0,00              | 0,00              | 0,00              |
| 3312       | Einzahlungen aus der Veräußerung von Grundstücken und Grundstückeinrichtungen   | 0,00              | 0,00              | 0,00              |
| 3313       | Einzahlungen aus der Veräußerung von Gebäuden und Bauten  | 0,00              | 0,00              | 0,00              |
| 3314       | Einzahlungen aus der Veräußerung von technischen Anlagen, Fahrzeuge und Maschinen   | 0,00              | 0,00              | 0,00              |
| 3315       | Einzahlungen aus der Veräußerung von Amts-, Betriebs- und Geschäftsausstattung  | 0,00              | 0,00              | 0,00              |
| 3316       | Einzahlungen aus der Veräußerung von Kulturgütern   | 0,00              | 0,00              | 0,00              |
| 3317       | Einzahlungen aus der Veräußerung von Beteiligungen  | 0,00              | 0,00              | 0,00              |
| <b>332</b> | <b>Einzahlungen aus der Rückzahlung von Darlehen sowie gewährten Vorschüssen</b>  | <b>0,00</b>       | <b>0,00</b>       | <b>0,00</b>       |
| 3321       | Einzahlungen aus Darlehen an Träger des öffentlichen Rechts   | 0,00              | 0,00              | 0,00              |
| 3322       | Einzahlungen aus Darlehen an Beteiligungen  | 0,00              | 0,00              | 0,00              |
| 3323       | Einzahlungen aus Darlehen an Unternehmen und Haushalte  | 0,00              | 0,00              | 0,00              |
| 3325       | Einzahlungen aus Vorschüssen und Anzahlungen  | 0,00              | 0,00              | 0,00              |
| <b>333</b> | <b>Einzahlungen aus Kapitaltransfers</b>  | <b>0,00</b>       | <b>0,00</b>       | <b>0,00</b>       |
| 3331       | Kapitaltransferzahlungen von Trägern des öffentlichen Rechts  | 0,00              | 0,00              | 0,00              |
| 3332       | Kapitaltransferzahlungen von Beteiligungen  | 0,00              | 0,00              | 0,00              |
| 3333       | Kapitaltransferzahlungen von Unternehmen  | 0,00              | 0,00              | 0,00              |
| 3334       | Kapitaltransferzahlungen von Haushalten und Organisationen ohne Erwerbscharakter  | 0,00              | 0,00              | 0,00              |
| 3335       | Kapitaltransferzahlungen vom Ausland  | 0,00              | 0,00              | 0,00              |
| <b>33</b>  | <b>Summe Einzahlungen investive Gebarung</b>  | <b>0,00</b>       | <b>0,00</b>       | <b>0,00</b>       |
| <b>341</b> | <b>Auszahlungen aus der Investitionstätigkeit</b>   | <b>0,00</b>       | <b>0,00</b>       | <b>0,00</b>       |
| 3411       | Auszahlungen für den Erwerb von immateriellem Vermögen  | 0,00              | 0,00              | 0,00              |
| 3412       | Auszahlungen für den Erwerb von Grundstücken und Grundstückseinrichtungen   | 0,00              | 0,00              | 0,00              |

## Soziale Wohlfahrt und Wohnbauförderung (Gruppe 4)

| MVAG       | Mittelverwendungs- und aufbringungsgruppen (1. und 2. Ebene)   | VA 2022           | VA 2021           | RA 2020           |
|------------|--|-------------------|-------------------|-------------------|
| 3413       | Auszahlungen für den Erwerb von Gebäuden und Bauten  | 0,00              | 0,00              | 0,00              |
| 3414       | Auszahlungen für den Erwerb von technischen Anlagen, Fahrzeuge und Maschinen                         | 0,00              | 0,00              | 0,00              |
| 3415       | Auszahlungen für den Erwerb von Amts-, Betriebs- und Geschäftsausstattung                            | 0,00              | 0,00              | 0,00              |
| 3416       | Auszahlungen für den Erwerb von Kulturgütern   | 0,00              | 0,00              | 0,00              |
| 3417       | Auszahlungen für den Erwerb von Beteiligungen  | 0,00              | 0,00              | 0,00              |
| <b>342</b> | <b>Auszahlungen von gewährten Darlehen sowie gewährten Vorschüssen</b>                               | <b>0,00</b>       | <b>0,00</b>       | <b>0,00</b>       |
| 3421       | Auszahlung von Darlehen an Träger des öffentlichen Rechts  | 0,00              | 0,00              | 0,00              |
| 3422       | Auszahlung von Darlehen an Beteiligungen   | 0,00              | 0,00              | 0,00              |
| 3423       | Auszahlung von Darlehen an Unternehmen und Haushalte   | 0,00              | 0,00              | 0,00              |
| 3425       | Auszahlungen von Vorschüssen und Anzahlungen   | 0,00              | 0,00              | 0,00              |
| <b>343</b> | <b>Auszahlungen aus Kapitaltransfers</b>   | <b>0,00</b>       | <b>0,00</b>       | <b>0,00</b>       |
| 3431       | Kapitaltransferzahlungen an Träger des öffentlichen Rechts   | 0,00              | 0,00              | 0,00              |
| 3432       | Kapitaltransferzahlungen an Beteiligungen  | 0,00              | 0,00              | 0,00              |
| 3433       | Kapitaltransferzahlungen an Unternehmen (Finanzunternehmen)  | 0,00              | 0,00              | 0,00              |
| 3434       | Kapitaltransferzahlungen an Haushalte und Organisationen ohne Erwerbscharakter                       | 0,00              | 0,00              | 0,00              |
| 3435       | Kapitaltransferzahlungen an das Ausland  | 0,00              | 0,00              | 0,00              |
| <b>34</b>  | <b>Summe Auszahlungen investive Gebarung</b>   | <b>0,00</b>       | <b>0,00</b>       | <b>0,00</b>       |
| <b>SA2</b> | <b>Saldo (2) Geldfluss aus der Investiven Gebarung (33 – 34)</b>                                     | <b>0,00</b>       | <b>0,00</b>       | <b>0,00</b>       |
| <b>SA3</b> | <b>Saldo (3) Nettofinanzierungssaldo (Saldo 1 + Saldo 2)</b>   | <b>-89.600,00</b> | <b>-77.900,00</b> | <b>-66.996,52</b> |
| <b>351</b> | <b>Einzahlungen aus der Aufnahme von Finanzschulden</b>  | <b>0,00</b>       | <b>0,00</b>       | <b>0,00</b>       |
| 3511       | Einzahlungen aus empfangenen Darlehen von öffentlichen Körperschaften und Rechtsträgern              | 0,00              | 0,00              | 0,00              |
| 3512       | Einzahlungen aus empfangenen Darlehen von Beteiligungen  | 0,00              | 0,00              | 0,00              |
| 3513       | Einzahlungen aus empfangenen Darlehen von Unternehmen und privaten Haushalten                        | 0,00              | 0,00              | 0,00              |
| 3514       | Einzahlungen aus Finanzschulden (Finanzunternehmen)  | 0,00              | 0,00              | 0,00              |
| <b>353</b> | <b>Einzahlungen infolge eines Kapitaltausch bei derivativen Finanzinstrumenten mit Grundgeschäft</b> | <b>0,00</b>       | <b>0,00</b>       | <b>0,00</b>       |
| 3530       | Einzahlungen infolge eines Kapitaltausch bei derivativen Finanzinstrumenten mit Grundgeschäft        | 0,00              | 0,00              | 0,00              |
| <b>355</b> | <b>Einzahlungen aus dem Abgang von Finanzinstrumenten</b>  | <b>0,00</b>       | <b>0,00</b>       | <b>0,00</b>       |
| 3550       | Einzahlungen aus dem Abgang von Finanzinstrumenten   | 0,00              | 0,00              | 0,00              |
| <b>35</b>  | <b>Summe Einzahlungen aus der Finanzierungstätigkeit</b>   | <b>0,00</b>       | <b>0,00</b>       | <b>0,00</b>       |
| <b>361</b> | <b>Auszahlungen aus der Tilgung von Finanzschulden</b>   | <b>0,00</b>       | <b>0,00</b>       | <b>0,00</b>       |
| 3611       | Auszahlungen aus empfangenen Darlehen von öffentlichen Körperschaften und Rechtsträgern              | 0,00              | 0,00              | 0,00              |

**Soziale Wohlfahrt und Wohnbauförderung (Gruppe 4)**

| MVAG       | Mittelverwendungs- und aufbringungsgruppen (1. und 2. Ebene)   | VA 2022           | VA 2021           | RA 2020           |
|------------|--|-------------------|-------------------|-------------------|
| 3612       | Auszahlungen aus empfangenen Darlehen von Beteiligungen  | 0,00              | 0,00              | 0,00              |
| 3613       | Auszahlungen aus empfangenen Darlehen von Unternehmen und privaten Haushalten                        | 0,00              | 0,00              | 0,00              |
| 3614       | Auszahlungen aus Finanzschulden  | 0,00              | 0,00              | 0,00              |
| 3615       | Auszahlung aus der Rückzahlung von Leasingverbindlichkeiten  | 0,00              | 0,00              | 0,00              |
| <b>363</b> | <b>Auszahlungen infolge eines Kapitaltausch bei derivativen Finanzinstrumenten mit Grundgeschäft</b> | <b>0,00</b>       | <b>0,00</b>       | <b>0,00</b>       |
| 3630       | Auszahlungen infolge eines Kapitaltausch bei derivativen Finanzinstrumenten mit Grundgeschäft        | 0,00              | 0,00              | 0,00              |
| <b>365</b> | <b>Auszahlungen für den Erwerb von Finanzinstrumenten</b>  | <b>0,00</b>       | <b>0,00</b>       | <b>0,00</b>       |
| 3650       | Auszahlungen für den Erwerb von Finanzinstrumenten   | 0,00              | 0,00              | 0,00              |
| <b>36</b>  | <b>Summe Auszahlungen aus der Finanzierungstätigkeit</b>   | <b>0,00</b>       | <b>0,00</b>       | <b>0,00</b>       |
| <b>SA4</b> | <b>Saldo (4) Geldfluss aus der Finanzierungstätigkeit (35 – 36)</b>                                  | <b>0,00</b>       | <b>0,00</b>       | <b>0,00</b>       |
| <b>SA5</b> | <b>Saldo (5) Geldfluss aus der voranschlagswirksamen Gebarung (Saldo 3 + Saldo 4)</b>                | <b>-89.600,00</b> | <b>-77.900,00</b> | <b>-66.996,52</b> |

## Gesundheit (Gruppe 5)

| MVAG       | Mittelverwendungs- und aufbringungsgruppen (1. und 2. Ebene)  | VA 2022           | VA 2021           | RA 2020           |
|------------|---|-------------------|-------------------|-------------------|
| <b>311</b> | <b>Einzahlungen aus der operativen Verwaltungstätigkeit</b>   | <b>0,00</b>       | <b>1.200,00</b>   | <b>455,60</b>     |
| 3111       | Einzahlungen aus eigenen Abgaben  | 0,00              | 0,00              | 0,00              |
| 3112       | Einzahlungen aus Ertragsanteilen  | 0,00              | 0,00              | 0,00              |
| 3113       | Einzahlungen aus Gebühren   | 0,00              | 0,00              | 0,00              |
| 3114       | Einzahlungen aus Leistungen   | 0,00              | 0,00              | 0,00              |
| 3115       | Einzahlungen aus Besitz und wirtschaftlicher Tätigkeit  | 0,00              | 0,00              | 0,00              |
| 3116       | Einzahlungen aus Veräußerung von geringwertigen Wirtschaftsgütern (GWG) und sonstige Einzahlungen                             | 0,00              | 1.200,00          | 455,60            |
| <b>312</b> | <b>Einzahlungen aus Transfers (ohne Kapitaltransfers)</b>   | <b>0,00</b>       | <b>0,00</b>       | <b>0,00</b>       |
| 3121       | Transferzahlungen von Trägern des öffentlichen Rechts   | 0,00              | 0,00              | 0,00              |
| 3122       | Transferzahlungen von Beteiligungen   | 0,00              | 0,00              | 0,00              |
| 3123       | Transferzahlungen von Unternehmen (inkl. Finanzunternehmen)   | 0,00              | 0,00              | 0,00              |
| 3124       | Transferzahlungen von Haushalte und Organisationen ohne Erwerbscharakter  | 0,00              | 0,00              | 0,00              |
| 3125       | Transferzahlungen vom Ausland   | 0,00              | 0,00              | 0,00              |
| 3126       | Investitions- und Tilgungszuschüsse zwischen Unternehmungen und Betrieben der Gebietskörperschaft und der Gebietskörperschaft | 0,00              | 0,00              | 0,00              |
| <b>313</b> | <b>Einzahlungen aus Finanzerträgen</b>  | <b>0,00</b>       | <b>0,00</b>       | <b>0,00</b>       |
| 3131       | Einzahlungen aus Zinserträgen   | 0,00              | 0,00              | 0,00              |
| 3133       | Einzahlungen aus Gewinnentnahmen von marktbestimmten Betrieben  | 0,00              | 0,00              | 0,00              |
| 3134       | Sonstige Einzahlungen aus Finanzerträgen  | 0,00              | 0,00              | 0,00              |
| 3135       | Einzahlungen aus Dividenden/Gewinnausschüttungen  | 0,00              | 0,00              | 0,00              |
| <b>31</b>  | <b>Summe Einzahlungen operative Gebarung</b>  | <b>0,00</b>       | <b>1.200,00</b>   | <b>455,60</b>     |
| <b>321</b> | <b>Auszahlungen aus Personalaufwand</b>   | <b>0,00</b>       | <b>0,00</b>       | <b>0,00</b>       |
| 3211       | Auszahlungen für Personalaufwand Bezüge, Nebengebühren, und Mehrleistungsvergütungen)   | 0,00              | 0,00              | 0,00              |
| 3212       | Auszahlungen für gesetzliche und freiwillige Sozialaufwendungen   | 0,00              | 0,00              | 0,00              |
| 3213       | Auszahlungen aus sonstigem Personalaufwand  | 0,00              | 0,00              | 0,00              |
| <b>322</b> | <b>Auszahlungen aus Sachaufwand (ohne Transferaufwand)</b>  | <b>700,00</b>     | <b>1.200,00</b>   | <b>455,60</b>     |
| 3221       | Auszahlungen für Gebrauchs- und Verbrauchsgüter, Handelswaren   | 400,00            | 500,00            | 0,00              |
| 3222       | Auszahlungen für Verwaltungs- und Betriebsaufwand   | 0,00              | 0,00              | 0,00              |
| 3223       | Auszahlungen für Leasing- und Mietaufwand   | 0,00              | 0,00              | 0,00              |
| 3224       | Auszahlungen für Instandhaltung   | 0,00              | 0,00              | 0,00              |
| 3225       | Sonstige Auszahlungen aus Sachaufwand   | 300,00            | 700,00            | 455,60            |
| <b>323</b> | <b>Auszahlungen aus Transfers (ohne Kapitaltransfers)</b>   | <b>142.900,00</b> | <b>133.800,00</b> | <b>132.298,18</b> |
| 3231       | Transferzahlungen an Träger des öffentlichen Rechts   | 142.900,00        | 133.800,00        | 127.088,18        |
| 3232       | Transferzahlungen an Beteiligungen  | 0,00              | 0,00              | 0,00              |
| 3233       | Transferzahlungen an Unternehmen (inkl. Finanzunternehmen)  | 0,00              | 0,00              | 0,00              |

## Gesundheit (Gruppe 5)

| MVAG       | Mittelverwendungs- und aufbringungsgruppen (1. und 2. Ebene)  | VA 2022            | VA 2021            | RA 2020            |
|------------|---|--------------------|--------------------|--------------------|
| 3234       | Transferzahlungen an Haushalte und Organisationen ohne Erwerbscharakter   | 0,00               | 0,00               | 5.210,00           |
| 3235       | Transferzahlungen an das Ausland  | 0,00               | 0,00               | 0,00               |
| 3236       | Investitions- und Tilgungszuschüsse zwischen Unternehmungen und Betrieben der Gebietskörperschaft und der Gebietskörperschaft     | 0,00               | 0,00               | 0,00               |
| <b>324</b> | <b>Auszahlungen aus Finanzaufwand</b>   | <b>0,00</b>        | <b>0,00</b>        | <b>0,00</b>        |
| 3241       | Auszahlungen für Zinsaufwand, für Finanzierungsleasing, für Forderungskauf, für Finanzschulden und derivative Finanzinstrumente m | 0,00               | 0,00               | 0,00               |
| 3242       | Auszahlungen für Zinsen aus derivativen Finanzinstrumenten ohne Grundgeschäft   | 0,00               | 0,00               | 0,00               |
| 3243       | Auszahlung aus Gewinnentnahmen von marktbestimmten Betrieben  | 0,00               | 0,00               | 0,00               |
| 3244       | Sonstige Auszahlungen aus Finanzaufwendungen  | 0,00               | 0,00               | 0,00               |
| <b>32</b>  | <b>Summe Auszahlungen operative Gebarung</b>  | <b>143.600,00</b>  | <b>135.000,00</b>  | <b>132.753,78</b>  |
| <b>SA1</b> | <b>Saldo (1) Geldfluss aus der Operativen Gebarung (31 – 32)</b>  | <b>-143.600,00</b> | <b>-133.800,00</b> | <b>-132.298,18</b> |
| <b>331</b> | <b>Einzahlungen aus der Investitionstätigkeit</b>   | <b>0,00</b>        | <b>0,00</b>        | <b>0,00</b>        |
| 3311       | Einzahlungen aus der Veräußerung von immateriellem Vermögen   | 0,00               | 0,00               | 0,00               |
| 3312       | Einzahlungen aus der Veräußerung von Grundstücken und Grundstückeinrichtungen   | 0,00               | 0,00               | 0,00               |
| 3313       | Einzahlungen aus der Veräußerung von Gebäuden und Bauten  | 0,00               | 0,00               | 0,00               |
| 3314       | Einzahlungen aus der Veräußerung von technischen Anlagen, Fahrzeuge und Maschinen   | 0,00               | 0,00               | 0,00               |
| 3315       | Einzahlungen aus der Veräußerung von Amts-, Betriebs- und Geschäftsausstattung  | 0,00               | 0,00               | 0,00               |
| 3316       | Einzahlungen aus der Veräußerung von Kulturgütern   | 0,00               | 0,00               | 0,00               |
| 3317       | Einzahlungen aus der Veräußerung von Beteiligungen  | 0,00               | 0,00               | 0,00               |
| <b>332</b> | <b>Einzahlungen aus der Rückzahlung von Darlehen sowie gewährten Vorschüssen</b>  | <b>0,00</b>        | <b>0,00</b>        | <b>0,00</b>        |
| 3321       | Einzahlungen aus Darlehen an Träger des öffentlichen Rechts   | 0,00               | 0,00               | 0,00               |
| 3322       | Einzahlungen aus Darlehen an Beteiligungen  | 0,00               | 0,00               | 0,00               |
| 3323       | Einzahlungen aus Darlehen an Unternehmen und Haushalte  | 0,00               | 0,00               | 0,00               |
| 3325       | Einzahlungen aus Vorschüssen und Anzahlungen  | 0,00               | 0,00               | 0,00               |
| <b>333</b> | <b>Einzahlungen aus Kapitaltransfers</b>  | <b>0,00</b>        | <b>0,00</b>        | <b>0,00</b>        |
| 3331       | Kapitaltransferzahlungen von Trägern des öffentlichen Rechts  | 0,00               | 0,00               | 0,00               |
| 3332       | Kapitaltransferzahlungen von Beteiligungen  | 0,00               | 0,00               | 0,00               |
| 3333       | Kapitaltransferzahlungen von Unternehmen  | 0,00               | 0,00               | 0,00               |
| 3334       | Kapitaltransferzahlungen von Haushalten und Organisationen ohne Erwerbscharakter  | 0,00               | 0,00               | 0,00               |
| 3335       | Kapitaltransferzahlungen vom Ausland  | 0,00               | 0,00               | 0,00               |
| <b>33</b>  | <b>Summe Einzahlungen investive Gebarung</b>  | <b>0,00</b>        | <b>0,00</b>        | <b>0,00</b>        |
| <b>341</b> | <b>Auszahlungen aus der Investitionstätigkeit</b>   | <b>0,00</b>        | <b>0,00</b>        | <b>0,00</b>        |
| 3411       | Auszahlungen für den Erwerb von immateriellem Vermögen  | 0,00               | 0,00               | 0,00               |
| 3412       | Auszahlungen für den Erwerb von Grundstücken und Grundstückseinrichtungen   | 0,00               | 0,00               | 0,00               |



## Gesundheit (Gruppe 5)

| MVAG       | Mittelverwendungs- und aufbringungsgruppen (1. und 2. Ebene)   | VA 2022            | VA 2021            | RA 2020            |
|------------|--|--------------------|--------------------|--------------------|
| 3413       | Auszahlungen für den Erwerb von Gebäuden und Bauten  | 0,00               | 0,00               | 0,00               |
| 3414       | Auszahlungen für den Erwerb von technischen Anlagen, Fahrzeuge und Maschinen                         | 0,00               | 0,00               | 0,00               |
| 3415       | Auszahlungen für den Erwerb von Amts-, Betriebs- und Geschäftsausstattung                            | 0,00               | 0,00               | 0,00               |
| 3416       | Auszahlungen für den Erwerb von Kulturgütern   | 0,00               | 0,00               | 0,00               |
| 3417       | Auszahlungen für den Erwerb von Beteiligungen  | 0,00               | 0,00               | 0,00               |
| <b>342</b> | <b>Auszahlungen von gewährten Darlehen sowie gewährten Vorschüssen</b>                               | <b>0,00</b>        | <b>0,00</b>        | <b>0,00</b>        |
| 3421       | Auszahlung von Darlehen an Träger des öffentlichen Rechts  | 0,00               | 0,00               | 0,00               |
| 3422       | Auszahlung von Darlehen an Beteiligungen   | 0,00               | 0,00               | 0,00               |
| 3423       | Auszahlung von Darlehen an Unternehmen und Haushalte   | 0,00               | 0,00               | 0,00               |
| 3425       | Auszahlungen von Vorschüssen und Anzahlungen   | 0,00               | 0,00               | 0,00               |
| <b>343</b> | <b>Auszahlungen aus Kapitaltransfers</b>   | <b>0,00</b>        | <b>0,00</b>        | <b>0,00</b>        |
| 3431       | Kapitaltransferzahlungen an Träger des öffentlichen Rechts   | 0,00               | 0,00               | 0,00               |
| 3432       | Kapitaltransferzahlungen an Beteiligungen  | 0,00               | 0,00               | 0,00               |
| 3433       | Kapitaltransferzahlungen an Unternehmen (Finanzunternehmen)  | 0,00               | 0,00               | 0,00               |
| 3434       | Kapitaltransferzahlungen an Haushalte und Organisationen ohne Erwerbscharakter                       | 0,00               | 0,00               | 0,00               |
| 3435       | Kapitaltransferzahlungen an das Ausland  | 0,00               | 0,00               | 0,00               |
| <b>34</b>  | <b>Summe Auszahlungen investive Gebarung</b>   | <b>0,00</b>        | <b>0,00</b>        | <b>0,00</b>        |
| <b>SA2</b> | <b>Saldo (2) Geldfluss aus der Investiven Gebarung (33 – 34)</b>                                     | <b>0,00</b>        | <b>0,00</b>        | <b>0,00</b>        |
| <b>SA3</b> | <b>Saldo (3) Nettofinanzierungssaldo (Saldo 1 + Saldo 2)</b>   | <b>-143.600,00</b> | <b>-133.800,00</b> | <b>-132.298,18</b> |
| <b>351</b> | <b>Einzahlungen aus der Aufnahme von Finanzschulden</b>  | <b>0,00</b>        | <b>0,00</b>        | <b>0,00</b>        |
| 3511       | Einzahlungen aus empfangenen Darlehen von öffentlichen Körperschaften und Rechtsträgern              | 0,00               | 0,00               | 0,00               |
| 3512       | Einzahlungen aus empfangenen Darlehen von Beteiligungen  | 0,00               | 0,00               | 0,00               |
| 3513       | Einzahlungen aus empfangenen Darlehen von Unternehmen und privaten Haushalten                        | 0,00               | 0,00               | 0,00               |
| 3514       | Einzahlungen aus Finanzschulden (Finanzunternehmen)  | 0,00               | 0,00               | 0,00               |
| <b>353</b> | <b>Einzahlungen infolge eines Kapitaltausch bei derivativen Finanzinstrumenten mit Grundgeschäft</b> | <b>0,00</b>        | <b>0,00</b>        | <b>0,00</b>        |
| 3530       | Einzahlungen infolge eines Kapitaltausch bei derivativen Finanzinstrumenten mit Grundgeschäft        | 0,00               | 0,00               | 0,00               |
| <b>355</b> | <b>Einzahlungen aus dem Abgang von Finanzinstrumenten</b>  | <b>0,00</b>        | <b>0,00</b>        | <b>0,00</b>        |
| 3550       | Einzahlungen aus dem Abgang von Finanzinstrumenten   | 0,00               | 0,00               | 0,00               |
| <b>35</b>  | <b>Summe Einzahlungen aus der Finanzierungstätigkeit</b>   | <b>0,00</b>        | <b>0,00</b>        | <b>0,00</b>        |
| <b>361</b> | <b>Auszahlungen aus der Tilgung von Finanzschulden</b>   | <b>0,00</b>        | <b>0,00</b>        | <b>0,00</b>        |
| 3611       | Auszahlungen aus empfangenen Darlehen von öffentlichen Körperschaften und Rechtsträgern              | 0,00               | 0,00               | 0,00               |

## Gesundheit (Gruppe 5)

| MVAG       | Mittelverwendungs- und aufbringungsgruppen (1. und 2. Ebene)   | VA 2022            | VA 2021            | RA 2020            |
|------------|--|--------------------|--------------------|--------------------|
| 3612       | Auszahlungen aus empfangenen Darlehen von Beteiligungen  | 0,00               | 0,00               | 0,00               |
| 3613       | Auszahlungen aus empfangenen Darlehen von Unternehmen und privaten Haushalten                        | 0,00               | 0,00               | 0,00               |
| 3614       | Auszahlungen aus Finanzschulden  | 0,00               | 0,00               | 0,00               |
| 3615       | Auszahlung aus der Rückzahlung von Leasingverbindlichkeiten  | 0,00               | 0,00               | 0,00               |
| <b>363</b> | <b>Auszahlungen infolge eines Kapitaltausch bei derivativen Finanzinstrumenten mit Grundgeschäft</b> | <b>0,00</b>        | <b>0,00</b>        | <b>0,00</b>        |
| 3630       | Auszahlungen infolge eines Kapitaltausch bei derivativen Finanzinstrumenten mit Grundgeschäft        | 0,00               | 0,00               | 0,00               |
| <b>365</b> | <b>Auszahlungen für den Erwerb von Finanzinstrumenten</b>  | <b>0,00</b>        | <b>0,00</b>        | <b>0,00</b>        |
| 3650       | Auszahlungen für den Erwerb von Finanzinstrumenten   | 0,00               | 0,00               | 0,00               |
| <b>36</b>  | <b>Summe Auszahlungen aus der Finanzierungstätigkeit</b>   | <b>0,00</b>        | <b>0,00</b>        | <b>0,00</b>        |
| <b>SA4</b> | <b>Saldo (4) Geldfluss aus der Finanzierungstätigkeit (35 – 36)</b>                                  | <b>0,00</b>        | <b>0,00</b>        | <b>0,00</b>        |
| <b>SA5</b> | <b>Saldo (5) Geldfluss aus der voranschlagswirksamen Gebarung (Saldo 3 + Saldo 4)</b>                | <b>-143.600,00</b> | <b>-133.800,00</b> | <b>-132.298,18</b> |

## Straßen- und Wasserbau, Verkehr (Gruppe 6)

| MVAG       | Mittelverwendungs- und aufbringungsgruppen (1. und 2. Ebene)  | VA 2022           | VA 2021          | RA 2020           |
|------------|---|-------------------|------------------|-------------------|
| <b>311</b> | <b>Einzahlungen aus der operativen Verwaltungstätigkeit</b>   | <b>190.500,00</b> | <b>0,00</b>      | <b>183.832,99</b> |
| 3111       | Einzahlungen aus eigenen Abgaben  | 0,00              | 0,00             | 0,00              |
| 3112       | Einzahlungen aus Ertragsanteilen  | 0,00              | 0,00             | 0,00              |
| 3113       | Einzahlungen aus Gebühren   | 0,00              | 0,00             | 0,00              |
| 3114       | Einzahlungen aus Leistungen   | 0,00              | 0,00             | 0,00              |
| 3115       | Einzahlungen aus Besitz und wirtschaftlicher Tätigkeit  | 0,00              | 0,00             | 0,00              |
| 3116       | Einzahlungen aus Veräußerung von geringwertigen Wirtschaftsgütern (GWG) und sonstige Einzahlungen                             | 190.500,00        | 0,00             | 183.832,99        |
| <b>312</b> | <b>Einzahlungen aus Transfers (ohne Kapitaltransfers)</b>   | <b>241.000,00</b> | <b>65.100,00</b> | <b>75.890,00</b>  |
| 3121       | Transferzahlungen von Trägern des öffentlichen Rechts   | 240.000,00        | 64.100,00        | 75.000,00         |
| 3122       | Transferzahlungen von Beteiligungen   | 0,00              | 0,00             | 0,00              |
| 3123       | Transferzahlungen von Unternehmen (inkl. Finanzunternehmen)   | 0,00              | 0,00             | 0,00              |
| 3124       | Transferzahlungen von Haushalte und Organisationen ohne Erwerbscharakter  | 1.000,00          | 1.000,00         | 890,00            |
| 3125       | Transferzahlungen vom Ausland   | 0,00              | 0,00             | 0,00              |
| 3126       | Investitions- und Tilgungszuschüsse zwischen Unternehmungen und Betrieben der Gebietskörperschaft und der Gebietskörperschaft | 0,00              | 0,00             | 0,00              |
| <b>313</b> | <b>Einzahlungen aus Finanzerträgen</b>  | <b>0,00</b>       | <b>0,00</b>      | <b>0,00</b>       |
| 3131       | Einzahlungen aus Zinserträgen   | 0,00              | 0,00             | 0,00              |
| 3133       | Einzahlungen aus Gewinnentnahmen von marktbestimmten Betrieben  | 0,00              | 0,00             | 0,00              |
| 3134       | Sonstige Einzahlungen aus Finanzerträgen  | 0,00              | 0,00             | 0,00              |
| 3135       | Einzahlungen aus Dividenden/Gewinnausschüttungen  | 0,00              | 0,00             | 0,00              |
| <b>31</b>  | <b>Summe Einzahlungen operative Gebarung</b>  | <b>431.500,00</b> | <b>65.100,00</b> | <b>259.722,99</b> |
| <b>321</b> | <b>Auszahlungen aus Personalaufwand</b>   | <b>0,00</b>       | <b>0,00</b>      | <b>0,00</b>       |
| 3211       | Auszahlungen für Personalaufwand Bezüge, Nebengebühren, und Mehrleistungsvergütungen)   | 0,00              | 0,00             | 0,00              |
| 3212       | Auszahlungen für gesetzliche und freiwillige Sozialaufwendungen   | 0,00              | 0,00             | 0,00              |
| 3213       | Auszahlungen aus sonstigem Personalaufwand  | 0,00              | 0,00             | 0,00              |
| <b>322</b> | <b>Auszahlungen aus Sachaufwand (ohne Transferaufwand)</b>  | <b>192.900,00</b> | <b>5.100,00</b>  | <b>237.076,37</b> |
| 3221       | Auszahlungen für Gebrauchs- und Verbrauchsgüter, Handelswaren   | 1.000,00          | 2.000,00         | 0,00              |
| 3222       | Auszahlungen für Verwaltungs- und Betriebsaufwand   | 700,00            | 400,00           | 62,43             |
| 3223       | Auszahlungen für Leasing- und Mietaufwand   | 0,00              | 0,00             | 0,00              |
| 3224       | Auszahlungen für Instandhaltung   | 2.200,00          | 2.200,00         | 17.617,81         |
| 3225       | Sonstige Auszahlungen aus Sachaufwand   | 189.000,00        | 500,00           | 219.396,13        |
| <b>323</b> | <b>Auszahlungen aus Transfers (ohne Kapitaltransfers)</b>   | <b>0,00</b>       | <b>12.200,00</b> | <b>15.000,00</b>  |
| 3231       | Transferzahlungen an Träger des öffentlichen Rechts   | 0,00              | 0,00             | 0,00              |
| 3232       | Transferzahlungen an Beteiligungen  | 0,00              | 0,00             | 0,00              |
| 3233       | Transferzahlungen an Unternehmen (inkl. Finanzunternehmen)  | 0,00              | 2.200,00         | 0,00              |

## Straßen- und Wasserbau, Verkehr (Gruppe 6)

| MVAG       | Mittelverwendungs- und aufbringungsgruppen (1. und 2. Ebene)  | VA 2022           | VA 2021          | RA 2020           |
|------------|---|-------------------|------------------|-------------------|
| 3234       | Transferzahlungen an Haushalte und Organisationen ohne Erwerbscharakter   | 0,00              | 10.000,00        | 15.000,00         |
| 3235       | Transferzahlungen an das Ausland  | 0,00              | 0,00             | 0,00              |
| 3236       | Investitions- und Tilgungszuschüsse zwischen Unternehmungen und Betrieben der Gebietskörperschaft und der Gebietskörperschaft     | 0,00              | 0,00             | 0,00              |
| <b>324</b> | <b>Auszahlungen aus Finanzaufwand</b>   | <b>0,00</b>       | <b>0,00</b>      | <b>0,00</b>       |
| 3241       | Auszahlungen für Zinsaufwand, für Finanzierungsleasing, für Forderungskauf, für Finanzschulden und derivative Finanzinstrumente m | 0,00              | 0,00             | 0,00              |
| 3242       | Auszahlungen für Zinsen aus derivativen Finanzinstrumenten ohne Grundgeschäft   | 0,00              | 0,00             | 0,00              |
| 3243       | Auszahlung aus Gewinnentnahmen von marktbestimmten Betrieben  | 0,00              | 0,00             | 0,00              |
| 3244       | Sonstige Auszahlungen aus Finanzaufwendungen  | 0,00              | 0,00             | 0,00              |
| <b>32</b>  | <b>Summe Auszahlungen operative Gebarung</b>  | <b>192.900,00</b> | <b>17.300,00</b> | <b>252.076,37</b> |
| <b>SA1</b> | <b>Saldo (1) Geldfluss aus der Operativen Gebarung (31 – 32)</b>  | <b>238.600,00</b> | <b>47.800,00</b> | <b>7.646,62</b>   |
| <b>331</b> | <b>Einzahlungen aus der Investitionstätigkeit</b>   | <b>0,00</b>       | <b>0,00</b>      | <b>0,00</b>       |
| 3311       | Einzahlungen aus der Veräußerung von immateriellem Vermögen   | 0,00              | 0,00             | 0,00              |
| 3312       | Einzahlungen aus der Veräußerung von Grundstücken und Grundstückeinrichtungen   | 0,00              | 0,00             | 0,00              |
| 3313       | Einzahlungen aus der Veräußerung von Gebäuden und Bauten  | 0,00              | 0,00             | 0,00              |
| 3314       | Einzahlungen aus der Veräußerung von technischen Anlagen, Fahrzeuge und Maschinen   | 0,00              | 0,00             | 0,00              |
| 3315       | Einzahlungen aus der Veräußerung von Amts-, Betriebs- und Geschäftsausstattung  | 0,00              | 0,00             | 0,00              |
| 3316       | Einzahlungen aus der Veräußerung von Kulturgütern   | 0,00              | 0,00             | 0,00              |
| 3317       | Einzahlungen aus der Veräußerung von Beteiligungen  | 0,00              | 0,00             | 0,00              |
| <b>332</b> | <b>Einzahlungen aus der Rückzahlung von Darlehen sowie gewährten Vorschüssen</b>  | <b>0,00</b>       | <b>0,00</b>      | <b>0,00</b>       |
| 3321       | Einzahlungen aus Darlehen an Träger des öffentlichen Rechts   | 0,00              | 0,00             | 0,00              |
| 3322       | Einzahlungen aus Darlehen an Beteiligungen  | 0,00              | 0,00             | 0,00              |
| 3323       | Einzahlungen aus Darlehen an Unternehmen und Haushalte  | 0,00              | 0,00             | 0,00              |
| 3325       | Einzahlungen aus Vorschüssen und Anzahlungen  | 0,00              | 0,00             | 0,00              |
| <b>333</b> | <b>Einzahlungen aus Kapitaltransfers</b>  | <b>101.000,00</b> | <b>13.700,00</b> | <b>0,00</b>       |
| 3331       | Kapitaltransferzahlungen von Trägern des öffentlichen Rechts  | 101.000,00        | 13.700,00        | 0,00              |
| 3332       | Kapitaltransferzahlungen von Beteiligungen  | 0,00              | 0,00             | 0,00              |
| 3333       | Kapitaltransferzahlungen von Unternehmen  | 0,00              | 0,00             | 0,00              |
| 3334       | Kapitaltransferzahlungen von Haushalten und Organisationen ohne Erwerbscharakter  | 0,00              | 0,00             | 0,00              |
| 3335       | Kapitaltransferzahlungen vom Ausland  | 0,00              | 0,00             | 0,00              |
| <b>33</b>  | <b>Summe Einzahlungen investive Gebarung</b>  | <b>101.000,00</b> | <b>13.700,00</b> | <b>0,00</b>       |
| <b>341</b> | <b>Auszahlungen aus der Investitionstätigkeit</b>   | <b>544.500,00</b> | <b>75.400,00</b> | <b>21.467,96</b>  |
| 3411       | Auszahlungen für den Erwerb von immateriellem Vermögen  | 0,00              | 0,00             | 0,00              |
| 3412       | Auszahlungen für den Erwerb von Grundstücken und Grundstückseinrichtungen   | 544.500,00        | 75.400,00        | 21.467,96         |

## Straßen- und Wasserbau, Verkehr (Gruppe 6)

| MVAG       | Mittelverwendungs- und aufbringungsgruppen (1. und 2. Ebene)   | VA 2022            | VA 2021           | RA 2020           |
|------------|--|--------------------|-------------------|-------------------|
| 3413       | Auszahlungen für den Erwerb von Gebäuden und Bauten  | 0,00               | 0,00              | 0,00              |
| 3414       | Auszahlungen für den Erwerb von technischen Anlagen, Fahrzeuge und Maschinen                         | 0,00               | 0,00              | 0,00              |
| 3415       | Auszahlungen für den Erwerb von Amts-, Betriebs- und Geschäftsausstattung                            | 0,00               | 0,00              | 0,00              |
| 3416       | Auszahlungen für den Erwerb von Kulturgütern   | 0,00               | 0,00              | 0,00              |
| 3417       | Auszahlungen für den Erwerb von Beteiligungen  | 0,00               | 0,00              | 0,00              |
| <b>342</b> | <b>Auszahlungen von gewährten Darlehen sowie gewährten Vorschüssen</b>                               | <b>0,00</b>        | <b>0,00</b>       | <b>0,00</b>       |
| 3421       | Auszahlung von Darlehen an Träger des öffentlichen Rechts  | 0,00               | 0,00              | 0,00              |
| 3422       | Auszahlung von Darlehen an Beteiligungen   | 0,00               | 0,00              | 0,00              |
| 3423       | Auszahlung von Darlehen an Unternehmen und Haushalte   | 0,00               | 0,00              | 0,00              |
| 3425       | Auszahlungen von Vorschüssen und Anzahlungen   | 0,00               | 0,00              | 0,00              |
| <b>343</b> | <b>Auszahlungen aus Kapitaltransfers</b>   | <b>0,00</b>        | <b>0,00</b>       | <b>0,00</b>       |
| 3431       | Kapitaltransferzahlungen an Träger des öffentlichen Rechts   | 0,00               | 0,00              | 0,00              |
| 3432       | Kapitaltransferzahlungen an Beteiligungen  | 0,00               | 0,00              | 0,00              |
| 3433       | Kapitaltransferzahlungen an Unternehmen (Finanzunternehmen)  | 0,00               | 0,00              | 0,00              |
| 3434       | Kapitaltransferzahlungen an Haushalte und Organisationen ohne Erwerbscharakter                       | 0,00               | 0,00              | 0,00              |
| 3435       | Kapitaltransferzahlungen an das Ausland  | 0,00               | 0,00              | 0,00              |
| <b>34</b>  | <b>Summe Auszahlungen investive Gebarung</b>   | <b>544.500,00</b>  | <b>75.400,00</b>  | <b>21.467,96</b>  |
| <b>SA2</b> | <b>Saldo (2) Geldfluss aus der Investiven Gebarung (33 – 34)</b>                                     | <b>-443.500,00</b> | <b>-61.700,00</b> | <b>-21.467,96</b> |
| <b>SA3</b> | <b>Saldo (3) Nettofinanzierungssaldo (Saldo 1 + Saldo 2)</b>   | <b>-204.900,00</b> | <b>-13.900,00</b> | <b>-13.821,34</b> |
| <b>351</b> | <b>Einzahlungen aus der Aufnahme von Finanzschulden</b>  | <b>0,00</b>        | <b>0,00</b>       | <b>0,00</b>       |
| 3511       | Einzahlungen aus empfangenen Darlehen von öffentlichen Körperschaften und Rechtsträgern              | 0,00               | 0,00              | 0,00              |
| 3512       | Einzahlungen aus empfangenen Darlehen von Beteiligungen  | 0,00               | 0,00              | 0,00              |
| 3513       | Einzahlungen aus empfangenen Darlehen von Unternehmen und privaten Haushalten                        | 0,00               | 0,00              | 0,00              |
| 3514       | Einzahlungen aus Finanzschulden (Finanzunternehmen)  | 0,00               | 0,00              | 0,00              |
| <b>353</b> | <b>Einzahlungen infolge eines Kapitaltausch bei derivativen Finanzinstrumenten mit Grundgeschäft</b> | <b>0,00</b>        | <b>0,00</b>       | <b>0,00</b>       |
| 3530       | Einzahlungen infolge eines Kapitaltausch bei derivativen Finanzinstrumenten mit Grundgeschäft        | 0,00               | 0,00              | 0,00              |
| <b>355</b> | <b>Einzahlungen aus dem Abgang von Finanzinstrumenten</b>  | <b>0,00</b>        | <b>0,00</b>       | <b>0,00</b>       |
| 3550       | Einzahlungen aus dem Abgang von Finanzinstrumenten   | 0,00               | 0,00              | 0,00              |
| <b>35</b>  | <b>Summe Einzahlungen aus der Finanzierungstätigkeit</b>   | <b>0,00</b>        | <b>0,00</b>       | <b>0,00</b>       |
| <b>361</b> | <b>Auszahlungen aus der Tilgung von Finanzschulden</b>   | <b>0,00</b>        | <b>0,00</b>       | <b>0,00</b>       |
| 3611       | Auszahlungen aus empfangenen Darlehen von öffentlichen Körperschaften und Rechtsträgern              | 0,00               | 0,00              | 0,00              |

**Straßen- und Wasserbau, Verkehr (Gruppe 6)**

| MVAG       | Mittelverwendungs- und aufbringungsgruppen (1. und 2. Ebene)   | VA 2022            | VA 2021           | RA 2020           |
|------------|--|--------------------|-------------------|-------------------|
| 3612       | Auszahlungen aus empfangenen Darlehen von Beteiligungen  | 0,00               | 0,00              | 0,00              |
| 3613       | Auszahlungen aus empfangenen Darlehen von Unternehmen und privaten Haushalten                        | 0,00               | 0,00              | 0,00              |
| 3614       | Auszahlungen aus Finanzschulden  | 0,00               | 0,00              | 0,00              |
| 3615       | Auszahlung aus der Rückzahlung von Leasingverbindlichkeiten  | 0,00               | 0,00              | 0,00              |
| <b>363</b> | <b>Auszahlungen infolge eines Kapitaltausch bei derivativen Finanzinstrumenten mit Grundgeschäft</b> | <b>0,00</b>        | <b>0,00</b>       | <b>0,00</b>       |
| 3630       | Auszahlungen infolge eines Kapitaltausch bei derivativen Finanzinstrumenten mit Grundgeschäft        | 0,00               | 0,00              | 0,00              |
| <b>365</b> | <b>Auszahlungen für den Erwerb von Finanzinstrumenten</b>  | <b>0,00</b>        | <b>0,00</b>       | <b>0,00</b>       |
| 3650       | Auszahlungen für den Erwerb von Finanzinstrumenten   | 0,00               | 0,00              | 0,00              |
| <b>36</b>  | <b>Summe Auszahlungen aus der Finanzierungstätigkeit</b>   | <b>0,00</b>        | <b>0,00</b>       | <b>0,00</b>       |
| <b>SA4</b> | <b>Saldo (4) Geldfluss aus der Finanzierungstätigkeit (35 – 36)</b>                                  | <b>0,00</b>        | <b>0,00</b>       | <b>0,00</b>       |
| <b>SA5</b> | <b>Saldo (5) Geldfluss aus der voranschlagswirksamen Gebarung (Saldo 3 + Saldo 4)</b>                | <b>-204.900,00</b> | <b>-13.900,00</b> | <b>-13.821,34</b> |

## Wirtschaftsförderung (Gruppe 7)

| MVAG       | Mittelverwendungs- und aufbringungsgruppen (1. und 2. Ebene)  | VA 2022           | VA 2021           | RA 2020           |
|------------|---|-------------------|-------------------|-------------------|
| <b>311</b> | <b>Einzahlungen aus der operativen Verwaltungstätigkeit</b>   | <b>236.100,00</b> | <b>225.700,00</b> | <b>212.349,34</b> |
| 3111       | Einzahlungen aus eigenen Abgaben  | 0,00              | 0,00              | 0,00              |
| 3112       | Einzahlungen aus Ertragsanteilen  | 0,00              | 0,00              | 0,00              |
| 3113       | Einzahlungen aus Gebühren   | 0,00              | 0,00              | 0,00              |
| 3114       | Einzahlungen aus Leistungen   | 220.000,00        | 220.000,00        | 200.962,46        |
| 3115       | Einzahlungen aus Besitz und wirtschaftlicher Tätigkeit  | 0,00              | 0,00              | 0,00              |
| 3116       | Einzahlungen aus Veräußerung von geringwertigen Wirtschaftsgütern (GWG) und sonstige Einzahlungen                             | 16.100,00         | 5.700,00          | 11.386,88         |
| <b>312</b> | <b>Einzahlungen aus Transfers (ohne Kapitaltransfers)</b>   | <b>2.800,00</b>   | <b>2.800,00</b>   | <b>5.500,00</b>   |
| 3121       | Transferzahlungen von Trägern des öffentlichen Rechts   | 2.800,00          | 2.800,00          | 5.500,00          |
| 3122       | Transferzahlungen von Beteiligungen   | 0,00              | 0,00              | 0,00              |
| 3123       | Transferzahlungen von Unternehmen (inkl. Finanzunternehmen)   | 0,00              | 0,00              | 0,00              |
| 3124       | Transferzahlungen von Haushalte und Organisationen ohne Erwerbscharakter  | 0,00              | 0,00              | 0,00              |
| 3125       | Transferzahlungen vom Ausland   | 0,00              | 0,00              | 0,00              |
| 3126       | Investitions- und Tilgungszuschüsse zwischen Unternehmungen und Betrieben der Gebietskörperschaft und der Gebietskörperschaft | 0,00              | 0,00              | 0,00              |
| <b>313</b> | <b>Einzahlungen aus Finanzerträgen</b>  | <b>0,00</b>       | <b>0,00</b>       | <b>0,00</b>       |
| 3131       | Einzahlungen aus Zinserträgen   | 0,00              | 0,00              | 0,00              |
| 3133       | Einzahlungen aus Gewinnentnahmen von marktbestimmten Betrieben  | 0,00              | 0,00              | 0,00              |
| 3134       | Sonstige Einzahlungen aus Finanzerträgen  | 0,00              | 0,00              | 0,00              |
| 3135       | Einzahlungen aus Dividenden/Gewinnausschüttungen  | 0,00              | 0,00              | 0,00              |
| <b>31</b>  | <b>Summe Einzahlungen operative Gebarung</b>  | <b>238.900,00</b> | <b>228.500,00</b> | <b>217.849,34</b> |
| <b>321</b> | <b>Auszahlungen aus Personalaufwand</b>   | <b>96.400,00</b>  | <b>97.300,00</b>  | <b>83.007,22</b>  |
| 3211       | Auszahlungen für Personalaufwand Bezüge, Nebengebühren, und Mehrleistungsvergütungen)   | 80.100,00         | 78.500,00         | 68.079,90         |
| 3212       | Auszahlungen für gesetzliche und freiwillige Sozialaufwendungen   | 16.300,00         | 18.800,00         | 14.927,32         |
| 3213       | Auszahlungen aus sonstigem Personalaufwand  | 0,00              | 0,00              | 0,00              |
| <b>322</b> | <b>Auszahlungen aus Sachaufwand (ohne Transferaufwand)</b>  | <b>86.400,00</b>  | <b>89.600,00</b>  | <b>99.766,18</b>  |
| 3221       | Auszahlungen für Gebrauchs- und Verbrauchsgüter, Handelswaren   | 4.700,00          | 10.900,00         | 5.356,58          |
| 3222       | Auszahlungen für Verwaltungs- und Betriebsaufwand   | 5.200,00          | 4.500,00          | 613,60            |
| 3223       | Auszahlungen für Leasing- und Mietaufwand   | 3.000,00          | 3.000,00          | 2.543,33          |
| 3224       | Auszahlungen für Instandhaltung   | 3.700,00          | 6.700,00          | 16.799,83         |
| 3225       | Sonstige Auszahlungen aus Sachaufwand   | 69.800,00         | 64.500,00         | 74.452,84         |
| <b>323</b> | <b>Auszahlungen aus Transfers (ohne Kapitaltransfers)</b>   | <b>6.000,00</b>   | <b>6.000,00</b>   | <b>5.699,86</b>   |
| 3231       | Transferzahlungen an Träger des öffentlichen Rechts   | 0,00              | 0,00              | 0,00              |
| 3232       | Transferzahlungen an Beteiligungen  | 0,00              | 0,00              | 0,00              |
| 3233       | Transferzahlungen an Unternehmen (inkl. Finanzunternehmen)  | 0,00              | 0,00              | 0,00              |

## Wirtschaftsförderung (Gruppe 7)

| MVAG       | Mittelverwendungs- und aufbringungsgruppen (1. und 2. Ebene)  | VA 2022           | VA 2021           | RA 2020           |
|------------|---|-------------------|-------------------|-------------------|
| 3234       | Transferzahlungen an Haushalte und Organisationen ohne Erwerbscharakter   | 6.000,00          | 6.000,00          | 5.699,86          |
| 3235       | Transferzahlungen an das Ausland  | 0,00              | 0,00              | 0,00              |
| 3236       | Investitions- und Tilgungszuschüsse zwischen Unternehmungen und Betrieben der Gebietskörperschaft und der Gebietskörperschaft     | 0,00              | 0,00              | 0,00              |
| <b>324</b> | <b>Auszahlungen aus Finanzaufwand</b>   | <b>0,00</b>       | <b>0,00</b>       | <b>0,00</b>       |
| 3241       | Auszahlungen für Zinsaufwand, für Finanzierungsleasing, für Forderungskauf, für Finanzschulden und derivative Finanzinstrumente m | 0,00              | 0,00              | 0,00              |
| 3242       | Auszahlungen für Zinsen aus derivativen Finanzinstrumenten ohne Grundgeschäft   | 0,00              | 0,00              | 0,00              |
| 3243       | Auszahlung aus Gewinnentnahmen von marktbestimmten Betrieben  | 0,00              | 0,00              | 0,00              |
| 3244       | Sonstige Auszahlungen aus Finanzaufwendungen  | 0,00              | 0,00              | 0,00              |
| <b>32</b>  | <b>Summe Auszahlungen operative Gebarung</b>  | <b>188.800,00</b> | <b>192.900,00</b> | <b>188.473,26</b> |
| <b>SA1</b> | <b>Saldo (1) Geldfluss aus der Operativen Gebarung (31 – 32)</b>  | <b>50.100,00</b>  | <b>35.600,00</b>  | <b>29.376,08</b>  |
| <b>331</b> | <b>Einzahlungen aus der Investitionstätigkeit</b>   | <b>0,00</b>       | <b>0,00</b>       | <b>0,00</b>       |
| 3311       | Einzahlungen aus der Veräußerung von immateriellem Vermögen   | 0,00              | 0,00              | 0,00              |
| 3312       | Einzahlungen aus der Veräußerung von Grundstücken und Grundstückeinrichtungen   | 0,00              | 0,00              | 0,00              |
| 3313       | Einzahlungen aus der Veräußerung von Gebäuden und Bauten  | 0,00              | 0,00              | 0,00              |
| 3314       | Einzahlungen aus der Veräußerung von technischen Anlagen, Fahrzeuge und Maschinen   | 0,00              | 0,00              | 0,00              |
| 3315       | Einzahlungen aus der Veräußerung von Amts-, Betriebs- und Geschäftsausstattung  | 0,00              | 0,00              | 0,00              |
| 3316       | Einzahlungen aus der Veräußerung von Kulturgütern   | 0,00              | 0,00              | 0,00              |
| 3317       | Einzahlungen aus der Veräußerung von Beteiligungen  | 0,00              | 0,00              | 0,00              |
| <b>332</b> | <b>Einzahlungen aus der Rückzahlung von Darlehen sowie gewährten Vorschüssen</b>  | <b>0,00</b>       | <b>0,00</b>       | <b>0,00</b>       |
| 3321       | Einzahlungen aus Darlehen an Träger des öffentlichen Rechts   | 0,00              | 0,00              | 0,00              |
| 3322       | Einzahlungen aus Darlehen an Beteiligungen  | 0,00              | 0,00              | 0,00              |
| 3323       | Einzahlungen aus Darlehen an Unternehmen und Haushalte  | 0,00              | 0,00              | 0,00              |
| 3325       | Einzahlungen aus Vorschüssen und Anzahlungen  | 0,00              | 0,00              | 0,00              |
| <b>333</b> | <b>Einzahlungen aus Kapitaltransfers</b>  | <b>2.700,00</b>   | <b>2.700,00</b>   | <b>5.500,00</b>   |
| 3331       | Kapitaltransferzahlungen von Trägern des öffentlichen Rechts  | 2.700,00          | 2.700,00          | 5.500,00          |
| 3332       | Kapitaltransferzahlungen von Beteiligungen  | 0,00              | 0,00              | 0,00              |
| 3333       | Kapitaltransferzahlungen von Unternehmen  | 0,00              | 0,00              | 0,00              |
| 3334       | Kapitaltransferzahlungen von Haushalten und Organisationen ohne Erwerbscharakter  | 0,00              | 0,00              | 0,00              |
| 3335       | Kapitaltransferzahlungen vom Ausland  | 0,00              | 0,00              | 0,00              |
| <b>33</b>  | <b>Summe Einzahlungen investive Gebarung</b>  | <b>2.700,00</b>   | <b>2.700,00</b>   | <b>5.500,00</b>   |
| <b>341</b> | <b>Auszahlungen aus der Investitionstätigkeit</b>   | <b>44.000,00</b>  | <b>19.200,00</b>  | <b>43.714,67</b>  |
| 3411       | Auszahlungen für den Erwerb von immateriellem Vermögen  | 0,00              | 0,00              | 0,00              |
| 3412       | Auszahlungen für den Erwerb von Grundstücken und Grundstückseinrichtungen   | 37.000,00         | 15.500,00         | 39.864,67         |



## Wirtschaftsförderung (Gruppe 7)

| MVAG       | Mittelverwendungs- und aufbringungsgruppen (1. und 2. Ebene)   | VA 2022           | VA 2021           | RA 2020           |
|------------|--|-------------------|-------------------|-------------------|
| 3413       | Auszahlungen für den Erwerb von Gebäuden und Bauten  | 0,00              | 0,00              | 0,00              |
| 3414       | Auszahlungen für den Erwerb von technischen Anlagen, Fahrzeuge und Maschinen                         | 1.000,00          | 1.000,00          | 3.850,00          |
| 3415       | Auszahlungen für den Erwerb von Amts-, Betriebs- und Geschäftsausstattung                            | 6.000,00          | 2.700,00          | 0,00              |
| 3416       | Auszahlungen für den Erwerb von Kulturgütern   | 0,00              | 0,00              | 0,00              |
| 3417       | Auszahlungen für den Erwerb von Beteiligungen  | 0,00              | 0,00              | 0,00              |
| <b>342</b> | <b>Auszahlungen von gewährten Darlehen sowie gewährten Vorschüssen</b>                               | <b>0,00</b>       | <b>0,00</b>       | <b>0,00</b>       |
| 3421       | Auszahlung von Darlehen an Träger des öffentlichen Rechts  | 0,00              | 0,00              | 0,00              |
| 3422       | Auszahlung von Darlehen an Beteiligungen   | 0,00              | 0,00              | 0,00              |
| 3423       | Auszahlung von Darlehen an Unternehmen und Haushalte   | 0,00              | 0,00              | 0,00              |
| 3425       | Auszahlungen von Vorschüssen und Anzahlungen   | 0,00              | 0,00              | 0,00              |
| <b>343</b> | <b>Auszahlungen aus Kapitaltransfers</b>   | <b>0,00</b>       | <b>0,00</b>       | <b>0,00</b>       |
| 3431       | Kapitaltransferzahlungen an Träger des öffentlichen Rechts   | 0,00              | 0,00              | 0,00              |
| 3432       | Kapitaltransferzahlungen an Beteiligungen  | 0,00              | 0,00              | 0,00              |
| 3433       | Kapitaltransferzahlungen an Unternehmen (Finanzunternehmen)  | 0,00              | 0,00              | 0,00              |
| 3434       | Kapitaltransferzahlungen an Haushalte und Organisationen ohne Erwerbscharakter                       | 0,00              | 0,00              | 0,00              |
| 3435       | Kapitaltransferzahlungen an das Ausland  | 0,00              | 0,00              | 0,00              |
| <b>34</b>  | <b>Summe Auszahlungen investive Gebarung</b>   | <b>44.000,00</b>  | <b>19.200,00</b>  | <b>43.714,67</b>  |
| <b>SA2</b> | <b>Saldo (2) Geldfluss aus der Investiven Gebarung (33 – 34)</b>                                     | <b>-41.300,00</b> | <b>-16.500,00</b> | <b>-38.214,67</b> |
| <b>SA3</b> | <b>Saldo (3) Nettofinanzierungssaldo (Saldo 1 + Saldo 2)</b>   | <b>8.800,00</b>   | <b>19.100,00</b>  | <b>-8.838,59</b>  |
| <b>351</b> | <b>Einzahlungen aus der Aufnahme von Finanzschulden</b>  | <b>0,00</b>       | <b>0,00</b>       | <b>0,00</b>       |
| 3511       | Einzahlungen aus empfangenen Darlehen von öffentlichen Körperschaften und Rechtsträgern              | 0,00              | 0,00              | 0,00              |
| 3512       | Einzahlungen aus empfangenen Darlehen von Beteiligungen  | 0,00              | 0,00              | 0,00              |
| 3513       | Einzahlungen aus empfangenen Darlehen von Unternehmen und privaten Haushalten                        | 0,00              | 0,00              | 0,00              |
| 3514       | Einzahlungen aus Finanzschulden (Finanzunternehmen)  | 0,00              | 0,00              | 0,00              |
| <b>353</b> | <b>Einzahlungen infolge eines Kapitaltausch bei derivativen Finanzinstrumenten mit Grundgeschäft</b> | <b>0,00</b>       | <b>0,00</b>       | <b>0,00</b>       |
| 3530       | Einzahlungen infolge eines Kapitaltausch bei derivativen Finanzinstrumenten mit Grundgeschäft        | 0,00              | 0,00              | 0,00              |
| <b>355</b> | <b>Einzahlungen aus dem Abgang von Finanzinstrumenten</b>  | <b>0,00</b>       | <b>0,00</b>       | <b>0,00</b>       |
| 3550       | Einzahlungen aus dem Abgang von Finanzinstrumenten   | 0,00              | 0,00              | 0,00              |
| <b>35</b>  | <b>Summe Einzahlungen aus der Finanzierungstätigkeit</b>   | <b>0,00</b>       | <b>0,00</b>       | <b>0,00</b>       |
| <b>361</b> | <b>Auszahlungen aus der Tilgung von Finanzschulden</b>   | <b>0,00</b>       | <b>0,00</b>       | <b>0,00</b>       |
| 3611       | Auszahlungen aus empfangenen Darlehen von öffentlichen Körperschaften und Rechtsträgern              | 0,00              | 0,00              | 0,00              |

## Wirtschaftsförderung (Gruppe 7)

| MVAG       | Mittelverwendungs- und aufbringungsgruppen (1. und 2. Ebene)   | VA 2022         | VA 2021          | RA 2020          |
|------------|--|-----------------|------------------|------------------|
| 3612       | Auszahlungen aus empfangenen Darlehen von Beteiligungen  | 0,00            | 0,00             | 0,00             |
| 3613       | Auszahlungen aus empfangenen Darlehen von Unternehmen und privaten Haushalten                        | 0,00            | 0,00             | 0,00             |
| 3614       | Auszahlungen aus Finanzschulden  | 0,00            | 0,00             | 0,00             |
| 3615       | Auszahlung aus der Rückzahlung von Leasingverbindlichkeiten  | 0,00            | 0,00             | 0,00             |
| <b>363</b> | <b>Auszahlungen infolge eines Kapitaltausch bei derivativen Finanzinstrumenten mit Grundgeschäft</b> | <b>0,00</b>     | <b>0,00</b>      | <b>0,00</b>      |
| 3630       | Auszahlungen infolge eines Kapitaltausch bei derivativen Finanzinstrumenten mit Grundgeschäft        | 0,00            | 0,00             | 0,00             |
| <b>365</b> | <b>Auszahlungen für den Erwerb von Finanzinstrumenten</b>  | <b>0,00</b>     | <b>0,00</b>      | <b>0,00</b>      |
| 3650       | Auszahlungen für den Erwerb von Finanzinstrumenten   | 0,00            | 0,00             | 0,00             |
| <b>36</b>  | <b>Summe Auszahlungen aus der Finanzierungstätigkeit</b>   | <b>0,00</b>     | <b>0,00</b>      | <b>0,00</b>      |
| <b>SA4</b> | <b>Saldo (4) Geldfluss aus der Finanzierungstätigkeit (35 – 36)</b>                                  | <b>0,00</b>     | <b>0,00</b>      | <b>0,00</b>      |
| <b>SA5</b> | <b>Saldo (5) Geldfluss aus der voranschlagswirksamen Gebarung (Saldo 3 + Saldo 4)</b>                | <b>8.800,00</b> | <b>19.100,00</b> | <b>-8.838,59</b> |

## Dienstleistungen (Gruppe 8)

| MVAG       | Mittelverwendungs- und aufbringungsgruppen (1. und 2. Ebene)  | VA 2022           | VA 2021           | RA 2020           |
|------------|---|-------------------|-------------------|-------------------|
| <b>311</b> | <b>Einzahlungen aus der operativen Verwaltungstätigkeit</b>   | <b>255.600,00</b> | <b>246.200,00</b> | <b>555.365,19</b> |
| 3111       | Einzahlungen aus eigenen Abgaben  | 0,00              | 0,00              | 0,00              |
| 3112       | Einzahlungen aus Ertragsanteilen  | 0,00              | 0,00              | 0,00              |
| 3113       | Einzahlungen aus Gebühren   | 202.300,00        | 196.500,00        | 187.932,23        |
| 3114       | Einzahlungen aus Leistungen   | 36.400,00         | 36.000,00         | 37.000,00         |
| 3115       | Einzahlungen aus Besitz und wirtschaftlicher Tätigkeit  | 10.300,00         | 10.300,00         | 9.736,60          |
| 3116       | Einzahlungen aus Veräußerung von geringwertigen Wirtschaftsgütern (GWG) und sonstige Einzahlungen                             | 6.600,00          | 3.400,00          | 320.696,36        |
| <b>312</b> | <b>Einzahlungen aus Transfers (ohne Kapitaltransfers)</b>   | <b>5.100,00</b>   | <b>169.400,00</b> | <b>227.176,42</b> |
| 3121       | Transferzahlungen von Trägern des öffentlichen Rechts   | 5.100,00          | 169.400,00        | 227.176,42        |
| 3122       | Transferzahlungen von Beteiligungen   | 0,00              | 0,00              | 0,00              |
| 3123       | Transferzahlungen von Unternehmen (inkl. Finanzunternehmen)   | 0,00              | 0,00              | 0,00              |
| 3124       | Transferzahlungen von Haushalte und Organisationen ohne Erwerbscharakter  | 0,00              | 0,00              | 0,00              |
| 3125       | Transferzahlungen vom Ausland   | 0,00              | 0,00              | 0,00              |
| 3126       | Investitions- und Tilgungszuschüsse zwischen Unternehmungen und Betrieben der Gebietskörperschaft und der Gebietskörperschaft | 0,00              | 0,00              | 0,00              |
| <b>313</b> | <b>Einzahlungen aus Finanzerträgen</b>  | <b>0,00</b>       | <b>0,00</b>       | <b>0,00</b>       |
| 3131       | Einzahlungen aus Zinserträgen   | 0,00              | 0,00              | 0,00              |
| 3133       | Einzahlungen aus Gewinnentnahmen von marktbestimmten Betrieben  | 0,00              | 0,00              | 0,00              |
| 3134       | Sonstige Einzahlungen aus Finanzerträgen  | 0,00              | 0,00              | 0,00              |
| 3135       | Einzahlungen aus Dividenden/Gewinnausschüttungen  | 0,00              | 0,00              | 0,00              |
| <b>31</b>  | <b>Summe Einzahlungen operative Gebarung</b>  | <b>260.700,00</b> | <b>415.600,00</b> | <b>782.541,61</b> |
| <b>321</b> | <b>Auszahlungen aus Personalaufwand</b>   | <b>44.800,00</b>  | <b>43.900,00</b>  | <b>37.677,65</b>  |
| 3211       | Auszahlungen für Personalaufwand Bezüge, Nebengebühren, und Mehrleistungsvergütungen)   | 35.200,00         | 34.600,00         | 30.136,14         |
| 3212       | Auszahlungen für gesetzliche und freiwillige Sozialaufwendungen   | 9.600,00          | 9.300,00          | 7.541,51          |
| 3213       | Auszahlungen aus sonstigem Personalaufwand  | 0,00              | 0,00              | 0,00              |
| <b>322</b> | <b>Auszahlungen aus Sachaufwand (ohne Transferaufwand)</b>  | <b>240.600,00</b> | <b>196.400,00</b> | <b>438.723,36</b> |
| 3221       | Auszahlungen für Gebrauchs- und Verbrauchsgüter, Handelswaren   | 8.900,00          | 16.000,00         | 6.324,91          |
| 3222       | Auszahlungen für Verwaltungs- und Betriebsaufwand   | 43.400,00         | 38.100,00         | 37.388,78         |
| 3223       | Auszahlungen für Leasing- und Mietaufwand   | 7.300,00          | 5.000,00          | 0,00              |
| 3224       | Auszahlungen für Instandhaltung   | 9.100,00          | 29.100,00         | 15.523,20         |
| 3225       | Sonstige Auszahlungen aus Sachaufwand   | 171.900,00        | 108.200,00        | 379.486,47        |
| <b>323</b> | <b>Auszahlungen aus Transfers (ohne Kapitaltransfers)</b>   | <b>15.500,00</b>  | <b>11.500,00</b>  | <b>11.614,77</b>  |
| 3231       | Transferzahlungen an Träger des öffentlichen Rechts   | 0,00              | 0,00              | 0,00              |
| 3232       | Transferzahlungen an Beteiligungen  | 0,00              | 0,00              | 0,00              |
| 3233       | Transferzahlungen an Unternehmen (inkl. Finanzunternehmen)  | 15.500,00         | 11.500,00         | 11.614,77         |

## Dienstleistungen (Gruppe 8)

| MVAG       | Mittelverwendungs- und aufbringungsgruppen (1. und 2. Ebene)  | VA 2022           | VA 2021           | RA 2020           |
|------------|---|-------------------|-------------------|-------------------|
| 3234       | Transferzahlungen an Haushalte und Organisationen ohne Erwerbscharakter   | 0,00              | 0,00              | 0,00              |
| 3235       | Transferzahlungen an das Ausland  | 0,00              | 0,00              | 0,00              |
| 3236       | Investitions- und Tilgungszuschüsse zwischen Unternehmungen und Betrieben der Gebietskörperschaft und der Gebietskörperschaft     | 0,00              | 0,00              | 0,00              |
| <b>324</b> | <b>Auszahlungen aus Finanzaufwand</b>   | <b>3.000,00</b>   | <b>5.500,00</b>   | <b>7.369,51</b>   |
| 3241       | Auszahlungen für Zinsaufwand, für Finanzierungsleasing, für Forderungskauf, für Finanzschulden und derivative Finanzinstrumente m | 3.000,00          | 5.500,00          | 7.309,15          |
| 3242       | Auszahlungen für Zinsen aus derivativen Finanzinstrumenten ohne Grundgeschäft   | 0,00              | 0,00              | 0,00              |
| 3243       | Auszahlung aus Gewinnentnahmen von marktbestimmten Betrieben  | 0,00              | 0,00              | 0,00              |
| 3244       | Sonstige Auszahlungen aus Finanzaufwendungen  | 0,00              | 0,00              | 60,36             |
| <b>32</b>  | <b>Summe Auszahlungen operative Gebarung</b>  | <b>303.900,00</b> | <b>257.300,00</b> | <b>495.385,29</b> |
| <b>SA1</b> | <b>Saldo (1) Geldfluss aus der Operativen Gebarung (31 – 32)</b>  | <b>-43.200,00</b> | <b>158.300,00</b> | <b>287.156,32</b> |
| <b>331</b> | <b>Einzahlungen aus der Investitionstätigkeit</b>   | <b>0,00</b>       | <b>0,00</b>       | <b>0,00</b>       |
| 3311       | Einzahlungen aus der Veräußerung von immateriellem Vermögen   | 0,00              | 0,00              | 0,00              |
| 3312       | Einzahlungen aus der Veräußerung von Grundstücken und Grundstückeinrichtungen   | 0,00              | 0,00              | 0,00              |
| 3313       | Einzahlungen aus der Veräußerung von Gebäuden und Bauten  | 0,00              | 0,00              | 0,00              |
| 3314       | Einzahlungen aus der Veräußerung von technischen Anlagen, Fahrzeuge und Maschinen   | 0,00              | 0,00              | 0,00              |
| 3315       | Einzahlungen aus der Veräußerung von Amts-, Betriebs- und Geschäftsausstattung  | 0,00              | 0,00              | 0,00              |
| 3316       | Einzahlungen aus der Veräußerung von Kulturgütern   | 0,00              | 0,00              | 0,00              |
| 3317       | Einzahlungen aus der Veräußerung von Beteiligungen  | 0,00              | 0,00              | 0,00              |
| <b>332</b> | <b>Einzahlungen aus der Rückzahlung von Darlehen sowie gewährten Vorschüssen</b>  | <b>0,00</b>       | <b>0,00</b>       | <b>0,00</b>       |
| 3321       | Einzahlungen aus Darlehen an Träger des öffentlichen Rechts   | 0,00              | 0,00              | 0,00              |
| 3322       | Einzahlungen aus Darlehen an Beteiligungen  | 0,00              | 0,00              | 0,00              |
| 3323       | Einzahlungen aus Darlehen an Unternehmen und Haushalte  | 0,00              | 0,00              | 0,00              |
| 3325       | Einzahlungen aus Vorschüssen und Anzahlungen  | 0,00              | 0,00              | 0,00              |
| <b>333</b> | <b>Einzahlungen aus Kapitaltransfers</b>  | <b>37.000,00</b>  | <b>107.700,00</b> | <b>76.501,03</b>  |
| 3331       | Kapitaltransferzahlungen von Trägern des öffentlichen Rechts  | 29.000,00         | 98.700,00         | 66.645,80         |
| 3332       | Kapitaltransferzahlungen von Beteiligungen  | 0,00              | 0,00              | 0,00              |
| 3333       | Kapitaltransferzahlungen von Unternehmen  | 0,00              | 0,00              | 0,00              |
| 3334       | Kapitaltransferzahlungen von Haushalten und Organisationen ohne Erwerbscharakter  | 8.000,00          | 9.000,00          | 9.855,23          |
| 3335       | Kapitaltransferzahlungen vom Ausland  | 0,00              | 0,00              | 0,00              |
| <b>33</b>  | <b>Summe Einzahlungen investive Gebarung</b>  | <b>37.000,00</b>  | <b>107.700,00</b> | <b>76.501,03</b>  |
| <b>341</b> | <b>Auszahlungen aus der Investitionstätigkeit</b>   | <b>240.300,00</b> | <b>33.900,00</b>  | <b>153.996,29</b> |
| 3411       | Auszahlungen für den Erwerb von immateriellem Vermögen  | 4.500,00          | 8.500,00          | 18.780,61         |
| 3412       | Auszahlungen für den Erwerb von Grundstücken und Grundstückseinrichtungen   | 4.500,00          | 22.800,00         | 65.942,53         |

## Dienstleistungen (Gruppe 8)

| MVAG       | Mittelverwendungs- und aufbringungsgruppen (1. und 2. Ebene)   | VA 2022            | VA 2021           | RA 2020           |
|------------|--|--------------------|-------------------|-------------------|
| 3413       | Auszahlungen für den Erwerb von Gebäuden und Bauten  | 228.800,00         | 0,00              | 42.000,00         |
| 3414       | Auszahlungen für den Erwerb von technischen Anlagen, Fahrzeuge und Maschinen                         | 2.000,00           | 1.600,00          | 27.273,15         |
| 3415       | Auszahlungen für den Erwerb von Amts-, Betriebs- und Geschäftsausstattung                            | 500,00             | 1.000,00          | 0,00              |
| 3416       | Auszahlungen für den Erwerb von Kulturgütern   | 0,00               | 0,00              | 0,00              |
| 3417       | Auszahlungen für den Erwerb von Beteiligungen  | 0,00               | 0,00              | 0,00              |
| <b>342</b> | <b>Auszahlungen von gewährten Darlehen sowie gewährten Vorschüssen</b>                               | <b>0,00</b>        | <b>0,00</b>       | <b>0,00</b>       |
| 3421       | Auszahlung von Darlehen an Träger des öffentlichen Rechts  | 0,00               | 0,00              | 0,00              |
| 3422       | Auszahlung von Darlehen an Beteiligungen   | 0,00               | 0,00              | 0,00              |
| 3423       | Auszahlung von Darlehen an Unternehmen und Haushalte   | 0,00               | 0,00              | 0,00              |
| 3425       | Auszahlungen von Vorschüssen und Anzahlungen   | 0,00               | 0,00              | 0,00              |
| <b>343</b> | <b>Auszahlungen aus Kapitaltransfers</b>   | <b>4.300,00</b>    | <b>6.700,00</b>   | <b>720,00</b>     |
| 3431       | Kapitaltransferzahlungen an Träger des öffentlichen Rechts   | 0,00               | 0,00              | 0,00              |
| 3432       | Kapitaltransferzahlungen an Beteiligungen  | 0,00               | 0,00              | 0,00              |
| 3433       | Kapitaltransferzahlungen an Unternehmen (Finanzunternehmen)  | 0,00               | 0,00              | 0,00              |
| 3434       | Kapitaltransferzahlungen an Haushalte und Organisationen ohne Erwerbscharakter                       | 4.300,00           | 6.700,00          | 720,00            |
| 3435       | Kapitaltransferzahlungen an das Ausland  | 0,00               | 0,00              | 0,00              |
| <b>34</b>  | <b>Summe Auszahlungen investive Gebarung</b>   | <b>244.600,00</b>  | <b>40.600,00</b>  | <b>154.716,29</b> |
| <b>SA2</b> | <b>Saldo (2) Geldfluss aus der Investiven Gebarung (33 – 34)</b>                                     | <b>-207.600,00</b> | <b>67.100,00</b>  | <b>-78.215,26</b> |
| <b>SA3</b> | <b>Saldo (3) Nettofinanzierungssaldo (Saldo 1 + Saldo 2)</b>   | <b>-250.800,00</b> | <b>225.400,00</b> | <b>208.941,06</b> |
| <b>351</b> | <b>Einzahlungen aus der Aufnahme von Finanzschulden</b>  | <b>0,00</b>        | <b>0,00</b>       | <b>45.000,00</b>  |
| 3511       | Einzahlungen aus empfangenen Darlehen von öffentlichen Körperschaften und Rechtsträgern              | 0,00               | 0,00              | 0,00              |
| 3512       | Einzahlungen aus empfangenen Darlehen von Beteiligungen  | 0,00               | 0,00              | 0,00              |
| 3513       | Einzahlungen aus empfangenen Darlehen von Unternehmen und privaten Haushalten                        | 0,00               | 0,00              | 0,00              |
| 3514       | Einzahlungen aus Finanzschulden (Finanzunternehmen)  | 0,00               | 0,00              | 45.000,00         |
| <b>353</b> | <b>Einzahlungen infolge eines Kapitaltausch bei derivativen Finanzinstrumenten mit Grundgeschäft</b> | <b>0,00</b>        | <b>0,00</b>       | <b>0,00</b>       |
| 3530       | Einzahlungen infolge eines Kapitaltausch bei derivativen Finanzinstrumenten mit Grundgeschäft        | 0,00               | 0,00              | 0,00              |
| <b>355</b> | <b>Einzahlungen aus dem Abgang von Finanzinstrumenten</b>  | <b>0,00</b>        | <b>0,00</b>       | <b>0,00</b>       |
| 3550       | Einzahlungen aus dem Abgang von Finanzinstrumenten   | 0,00               | 0,00              | 0,00              |
| <b>35</b>  | <b>Summe Einzahlungen aus der Finanzierungstätigkeit</b>   | <b>0,00</b>        | <b>0,00</b>       | <b>45.000,00</b>  |
| <b>361</b> | <b>Auszahlungen aus der Tilgung von Finanzschulden</b>   | <b>127.600,00</b>  | <b>116.000,00</b> | <b>120.108,09</b> |
| 3611       | Auszahlungen aus empfangenen Darlehen von öffentlichen Körperschaften und Rechtsträgern              | 0,00               | 0,00              | 0,00              |

## Dienstleistungen (Gruppe 8)

| MVAG       | Mittelverwendungs- und aufbringungsgruppen (1. und 2. Ebene)   | VA 2022            | VA 2021            | RA 2020           |
|------------|--|--------------------|--------------------|-------------------|
| 3612       | Auszahlungen aus empfangenen Darlehen von Beteiligungen  | 0,00               | 0,00               | 0,00              |
| 3613       | Auszahlungen aus empfangenen Darlehen von Unternehmen und privaten Haushalten                        | 0,00               | 0,00               | 0,00              |
| 3614       | Auszahlungen aus Finanzschulden  | 127.600,00         | 116.000,00         | 109.240,24        |
| 3615       | Auszahlung aus der Rückzahlung von Leasingverbindlichkeiten  | 0,00               | 0,00               | 10.867,85         |
| <b>363</b> | <b>Auszahlungen infolge eines Kapitaltausch bei derivativen Finanzinstrumenten mit Grundgeschäft</b> | <b>0,00</b>        | <b>0,00</b>        | <b>0,00</b>       |
| 3630       | Auszahlungen infolge eines Kapitaltausch bei derivativen Finanzinstrumenten mit Grundgeschäft        | 0,00               | 0,00               | 0,00              |
| <b>365</b> | <b>Auszahlungen für den Erwerb von Finanzinstrumenten</b>  | <b>0,00</b>        | <b>0,00</b>        | <b>0,00</b>       |
| 3650       | Auszahlungen für den Erwerb von Finanzinstrumenten   | 0,00               | 0,00               | 0,00              |
| <b>36</b>  | <b>Summe Auszahlungen aus der Finanzierungstätigkeit</b>   | <b>127.600,00</b>  | <b>116.000,00</b>  | <b>120.108,09</b> |
| <b>SA4</b> | <b>Saldo (4) Geldfluss aus der Finanzierungstätigkeit (35 – 36)</b>                                  | <b>-127.600,00</b> | <b>-116.000,00</b> | <b>-75.108,09</b> |
| <b>SA5</b> | <b>Saldo (5) Geldfluss aus der voranschlagswirksamen Gebarung (Saldo 3 + Saldo 4)</b>                | <b>-378.400,00</b> | <b>109.400,00</b>  | <b>133.832,97</b> |

## Finanzwirtschaft (Gruppe 9)

| MVAG       | Mittelverwendungs- und aufbringungsgruppen (1. und 2. Ebene)  | VA 2022           | VA 2021           | RA 2020           |
|------------|---|-------------------|-------------------|-------------------|
| <b>311</b> | <b>Einzahlungen aus der operativen Verwaltungstätigkeit</b>   | <b>684.700,00</b> | <b>564.200,00</b> | <b>566.643,09</b> |
| 3111       | Einzahlungen aus eigenen Abgaben  | 133.300,00        | 115.200,00        | 118.768,69        |
| 3112       | Einzahlungen aus Ertragsanteilen  | 477.000,00        | 436.600,00        | 402.740,18        |
| 3113       | Einzahlungen aus Gebühren   | 0,00              | 0,00              | 0,00              |
| 3114       | Einzahlungen aus Leistungen   | 2.400,00          | 2.400,00          | 2.061,68          |
| 3115       | Einzahlungen aus Besitz und wirtschaftlicher Tätigkeit  | 0,00              | 0,00              | 0,00              |
| 3116       | Einzahlungen aus Veräußerung von geringwertigen Wirtschaftsgütern (GWG) und sonstige Einzahlungen                             | 72.000,00         | 10.000,00         | 43.072,54         |
| <b>312</b> | <b>Einzahlungen aus Transfers (ohne Kapitaltransfers)</b>   | <b>51.200,00</b>  | <b>74.400,00</b>  | <b>54.491,92</b>  |
| 3121       | Transferzahlungen von Trägern des öffentlichen Rechts   | 51.200,00         | 74.400,00         | 54.491,92         |
| 3122       | Transferzahlungen von Beteiligungen   | 0,00              | 0,00              | 0,00              |
| 3123       | Transferzahlungen von Unternehmen (inkl. Finanzunternehmen)   | 0,00              | 0,00              | 0,00              |
| 3124       | Transferzahlungen von Haushalte und Organisationen ohne Erwerbscharakter  | 0,00              | 0,00              | 0,00              |
| 3125       | Transferzahlungen vom Ausland   | 0,00              | 0,00              | 0,00              |
| 3126       | Investitions- und Tilgungszuschüsse zwischen Unternehmungen und Betrieben der Gebietskörperschaft und der Gebietskörperschaft | 0,00              | 0,00              | 0,00              |
| <b>313</b> | <b>Einzahlungen aus Finanzerträgen</b>  | <b>0,00</b>       | <b>100,00</b>     | <b>32,54</b>      |
| 3131       | Einzahlungen aus Zinserträgen   | 0,00              | 100,00            | 32,54             |
| 3133       | Einzahlungen aus Gewinnentnahmen von marktbestimmten Betrieben  | 0,00              | 0,00              | 0,00              |
| 3134       | Sonstige Einzahlungen aus Finanzerträgen  | 0,00              | 0,00              | 0,00              |
| 3135       | Einzahlungen aus Dividenden/Gewinnausschüttungen  | 0,00              | 0,00              | 0,00              |
| <b>31</b>  | <b>Summe Einzahlungen operative Gebarung</b>  | <b>735.900,00</b> | <b>638.700,00</b> | <b>621.167,55</b> |
| <b>321</b> | <b>Auszahlungen aus Personalaufwand</b>   | <b>0,00</b>       | <b>0,00</b>       | <b>0,00</b>       |
| 3211       | Auszahlungen für Personalaufwand Bezüge, Nebengebühren, und Mehrleistungsvergütungen)   | 0,00              | 0,00              | 0,00              |
| 3212       | Auszahlungen für gesetzliche und freiwillige Sozialaufwendungen   | 0,00              | 0,00              | 0,00              |
| 3213       | Auszahlungen aus sonstigem Personalaufwand  | 0,00              | 0,00              | 0,00              |
| <b>322</b> | <b>Auszahlungen aus Sachaufwand (ohne Transferaufwand)</b>  | <b>11.800,00</b>  | <b>9.000,00</b>   | <b>44.588,25</b>  |
| 3221       | Auszahlungen für Gebrauchs- und Verbrauchsgüter, Handelswaren   | 0,00              | 0,00              | 0,00              |
| 3222       | Auszahlungen für Verwaltungs- und Betriebsaufwand   | 4.000,00          | 4.000,00          | 2.992,80          |
| 3223       | Auszahlungen für Leasing- und Mietaufwand   | 0,00              | 0,00              | 0,00              |
| 3224       | Auszahlungen für Instandhaltung   | 0,00              | 0,00              | 0,00              |
| 3225       | Sonstige Auszahlungen aus Sachaufwand   | 7.800,00          | 5.000,00          | 41.595,45         |
| <b>323</b> | <b>Auszahlungen aus Transfers (ohne Kapitaltransfers)</b>   | <b>3.500,00</b>   | <b>3.500,00</b>   | <b>3.546,73</b>   |
| 3231       | Transferzahlungen an Träger des öffentlichen Rechts   | 3.500,00          | 3.500,00          | 3.546,73          |
| 3232       | Transferzahlungen an Beteiligungen  | 0,00              | 0,00              | 0,00              |
| 3233       | Transferzahlungen an Unternehmen (inkl. Finanzunternehmen)  | 0,00              | 0,00              | 0,00              |

## Finanzwirtschaft (Gruppe 9)

| MVAG       | Mittelverwendungs- und aufbringungsgruppen (1. und 2. Ebene)  | VA 2022           | VA 2021           | RA 2020           |
|------------|---|-------------------|-------------------|-------------------|
| 3234       | Transferzahlungen an Haushalte und Organisationen ohne Erwerbscharakter   | 0,00              | 0,00              | 0,00              |
| 3235       | Transferzahlungen an das Ausland  | 0,00              | 0,00              | 0,00              |
| 3236       | Investitions- und Tilgungszuschüsse zwischen Unternehmungen und Betrieben der Gebietskörperschaft und der Gebietskörperschaft     | 0,00              | 0,00              | 0,00              |
| <b>324</b> | <b>Auszahlungen aus Finanzaufwand</b>   | <b>1.500,00</b>   | <b>1.500,00</b>   | <b>1.252,83</b>   |
| 3241       | Auszahlungen für Zinsaufwand, für Finanzierungsleasing, für Forderungskauf, für Finanzschulden und derivative Finanzinstrumente m | 0,00              | 0,00              | 0,00              |
| 3242       | Auszahlungen für Zinsen aus derivativen Finanzinstrumenten ohne Grundgeschäft   | 0,00              | 0,00              | 0,00              |
| 3243       | Auszahlung aus Gewinnentnahmen von marktbestimmten Betrieben  | 0,00              | 0,00              | 0,00              |
| 3244       | Sonstige Auszahlungen aus Finanzaufwendungen  | 1.500,00          | 1.500,00          | 1.252,83          |
| <b>32</b>  | <b>Summe Auszahlungen operative Gebarung</b>  | <b>16.800,00</b>  | <b>14.000,00</b>  | <b>49.387,81</b>  |
| <b>SA1</b> | <b>Saldo (1) Geldfluss aus der Operativen Gebarung (31 – 32)</b>  | <b>719.100,00</b> | <b>624.700,00</b> | <b>571.779,74</b> |
| <b>331</b> | <b>Einzahlungen aus der Investitionstätigkeit</b>   | <b>0,00</b>       | <b>0,00</b>       | <b>0,00</b>       |
| 3311       | Einzahlungen aus der Veräußerung von immateriellem Vermögen   | 0,00              | 0,00              | 0,00              |
| 3312       | Einzahlungen aus der Veräußerung von Grundstücken und Grundstückeinrichtungen   | 0,00              | 0,00              | 0,00              |
| 3313       | Einzahlungen aus der Veräußerung von Gebäuden und Bauten  | 0,00              | 0,00              | 0,00              |
| 3314       | Einzahlungen aus der Veräußerung von technischen Anlagen, Fahrzeuge und Maschinen   | 0,00              | 0,00              | 0,00              |
| 3315       | Einzahlungen aus der Veräußerung von Amts-, Betriebs- und Geschäftsausstattung  | 0,00              | 0,00              | 0,00              |
| 3316       | Einzahlungen aus der Veräußerung von Kulturgütern   | 0,00              | 0,00              | 0,00              |
| 3317       | Einzahlungen aus der Veräußerung von Beteiligungen  | 0,00              | 0,00              | 0,00              |
| <b>332</b> | <b>Einzahlungen aus der Rückzahlung von Darlehen sowie gewährten Vorschüssen</b>  | <b>0,00</b>       | <b>0,00</b>       | <b>0,00</b>       |
| 3321       | Einzahlungen aus Darlehen an Träger des öffentlichen Rechts   | 0,00              | 0,00              | 0,00              |
| 3322       | Einzahlungen aus Darlehen an Beteiligungen  | 0,00              | 0,00              | 0,00              |
| 3323       | Einzahlungen aus Darlehen an Unternehmen und Haushalte  | 0,00              | 0,00              | 0,00              |
| 3325       | Einzahlungen aus Vorschüssen und Anzahlungen  | 0,00              | 0,00              | 0,00              |
| <b>333</b> | <b>Einzahlungen aus Kapitaltransfers</b>  | <b>0,00</b>       | <b>0,00</b>       | <b>0,00</b>       |
| 3331       | Kapitaltransferzahlungen von Trägern des öffentlichen Rechts  | 0,00              | 0,00              | 0,00              |
| 3332       | Kapitaltransferzahlungen von Beteiligungen  | 0,00              | 0,00              | 0,00              |
| 3333       | Kapitaltransferzahlungen von Unternehmen  | 0,00              | 0,00              | 0,00              |
| 3334       | Kapitaltransferzahlungen von Haushalten und Organisationen ohne Erwerbscharakter  | 0,00              | 0,00              | 0,00              |
| 3335       | Kapitaltransferzahlungen vom Ausland  | 0,00              | 0,00              | 0,00              |
| <b>33</b>  | <b>Summe Einzahlungen investive Gebarung</b>  | <b>0,00</b>       | <b>0,00</b>       | <b>0,00</b>       |
| <b>341</b> | <b>Auszahlungen aus der Investitionstätigkeit</b>   | <b>0,00</b>       | <b>0,00</b>       | <b>0,00</b>       |
| 3411       | Auszahlungen für den Erwerb von immateriellem Vermögen  | 0,00              | 0,00              | 0,00              |
| 3412       | Auszahlungen für den Erwerb von Grundstücken und Grundstückseinrichtungen   | 0,00              | 0,00              | 0,00              |



## Finanzwirtschaft (Gruppe 9)

| MVAG       | Mittelverwendungs- und aufbringungsgruppen (1. und 2. Ebene)   | VA 2022           | VA 2021           | RA 2020           |
|------------|--|-------------------|-------------------|-------------------|
| 3413       | Auszahlungen für den Erwerb von Gebäuden und Bauten  | 0,00              | 0,00              | 0,00              |
| 3414       | Auszahlungen für den Erwerb von technischen Anlagen, Fahrzeuge und Maschinen                         | 0,00              | 0,00              | 0,00              |
| 3415       | Auszahlungen für den Erwerb von Amts-, Betriebs- und Geschäftsausstattung                            | 0,00              | 0,00              | 0,00              |
| 3416       | Auszahlungen für den Erwerb von Kulturgütern   | 0,00              | 0,00              | 0,00              |
| 3417       | Auszahlungen für den Erwerb von Beteiligungen  | 0,00              | 0,00              | 0,00              |
| <b>342</b> | <b>Auszahlungen von gewährten Darlehen sowie gewährten Vorschüssen</b>                               | <b>0,00</b>       | <b>0,00</b>       | <b>0,00</b>       |
| 3421       | Auszahlung von Darlehen an Träger des öffentlichen Rechts  | 0,00              | 0,00              | 0,00              |
| 3422       | Auszahlung von Darlehen an Beteiligungen   | 0,00              | 0,00              | 0,00              |
| 3423       | Auszahlung von Darlehen an Unternehmen und Haushalte   | 0,00              | 0,00              | 0,00              |
| 3425       | Auszahlungen von Vorschüssen und Anzahlungen   | 0,00              | 0,00              | 0,00              |
| <b>343</b> | <b>Auszahlungen aus Kapitaltransfers</b>   | <b>0,00</b>       | <b>0,00</b>       | <b>0,00</b>       |
| 3431       | Kapitaltransferzahlungen an Träger des öffentlichen Rechts   | 0,00              | 0,00              | 0,00              |
| 3432       | Kapitaltransferzahlungen an Beteiligungen  | 0,00              | 0,00              | 0,00              |
| 3433       | Kapitaltransferzahlungen an Unternehmen (Finanzunternehmen)  | 0,00              | 0,00              | 0,00              |
| 3434       | Kapitaltransferzahlungen an Haushalte und Organisationen ohne Erwerbscharakter                       | 0,00              | 0,00              | 0,00              |
| 3435       | Kapitaltransferzahlungen an das Ausland  | 0,00              | 0,00              | 0,00              |
| <b>34</b>  | <b>Summe Auszahlungen investive Gebarung</b>   | <b>0,00</b>       | <b>0,00</b>       | <b>0,00</b>       |
| <b>SA2</b> | <b>Saldo (2) Geldfluss aus der Investiven Gebarung (33 – 34)</b>                                     | <b>0,00</b>       | <b>0,00</b>       | <b>0,00</b>       |
| <b>SA3</b> | <b>Saldo (3) Nettofinanzierungssaldo (Saldo 1 + Saldo 2)</b>   | <b>719.100,00</b> | <b>624.700,00</b> | <b>571.779,74</b> |
| <b>351</b> | <b>Einzahlungen aus der Aufnahme von Finanzschulden</b>  | <b>0,00</b>       | <b>0,00</b>       | <b>0,00</b>       |
| 3511       | Einzahlungen aus empfangenen Darlehen von öffentlichen Körperschaften und Rechtsträgern              | 0,00              | 0,00              | 0,00              |
| 3512       | Einzahlungen aus empfangenen Darlehen von Beteiligungen  | 0,00              | 0,00              | 0,00              |
| 3513       | Einzahlungen aus empfangenen Darlehen von Unternehmen und privaten Haushalten                        | 0,00              | 0,00              | 0,00              |
| 3514       | Einzahlungen aus Finanzschulden (Finanzunternehmen)  | 0,00              | 0,00              | 0,00              |
| <b>353</b> | <b>Einzahlungen infolge eines Kapitaltausch bei derivativen Finanzinstrumenten mit Grundgeschäft</b> | <b>0,00</b>       | <b>0,00</b>       | <b>0,00</b>       |
| 3530       | Einzahlungen infolge eines Kapitaltausch bei derivativen Finanzinstrumenten mit Grundgeschäft        | 0,00              | 0,00              | 0,00              |
| <b>355</b> | <b>Einzahlungen aus dem Abgang von Finanzinstrumenten</b>  | <b>0,00</b>       | <b>0,00</b>       | <b>0,00</b>       |
| 3550       | Einzahlungen aus dem Abgang von Finanzinstrumenten   | 0,00              | 0,00              | 0,00              |
| <b>35</b>  | <b>Summe Einzahlungen aus der Finanzierungstätigkeit</b>   | <b>0,00</b>       | <b>0,00</b>       | <b>0,00</b>       |
| <b>361</b> | <b>Auszahlungen aus der Tilgung von Finanzschulden</b>   | <b>0,00</b>       | <b>0,00</b>       | <b>0,00</b>       |
| 3611       | Auszahlungen aus empfangenen Darlehen von öffentlichen Körperschaften und Rechtsträgern              | 0,00              | 0,00              | 0,00              |

## Finanzwirtschaft (Gruppe 9)

| MVAG       | Mittelverwendungs- und aufbringungsgruppen (1. und 2. Ebene)   | VA 2022           | VA 2021           | RA 2020           |
|------------|--|-------------------|-------------------|-------------------|
| 3612       | Auszahlungen aus empfangenen Darlehen von Beteiligungen  | 0,00              | 0,00              | 0,00              |
| 3613       | Auszahlungen aus empfangenen Darlehen von Unternehmen und privaten Haushalten                        | 0,00              | 0,00              | 0,00              |
| 3614       | Auszahlungen aus Finanzschulden  | 0,00              | 0,00              | 0,00              |
| 3615       | Auszahlung aus der Rückzahlung von Leasingverbindlichkeiten  | 0,00              | 0,00              | 0,00              |
| <b>363</b> | <b>Auszahlungen infolge eines Kapitaltausch bei derivativen Finanzinstrumenten mit Grundgeschäft</b> | <b>0,00</b>       | <b>0,00</b>       | <b>0,00</b>       |
| 3630       | Auszahlungen infolge eines Kapitaltausch bei derivativen Finanzinstrumenten mit Grundgeschäft        | 0,00              | 0,00              | 0,00              |
| <b>365</b> | <b>Auszahlungen für den Erwerb von Finanzinstrumenten</b>  | <b>0,00</b>       | <b>0,00</b>       | <b>0,00</b>       |
| 3650       | Auszahlungen für den Erwerb von Finanzinstrumenten   | 0,00              | 0,00              | 0,00              |
| <b>36</b>  | <b>Summe Auszahlungen aus der Finanzierungstätigkeit</b>   | <b>0,00</b>       | <b>0,00</b>       | <b>0,00</b>       |
| <b>SA4</b> | <b>Saldo (4) Geldfluss aus der Finanzierungstätigkeit (35 – 36)</b>                                  | <b>0,00</b>       | <b>0,00</b>       | <b>0,00</b>       |
| <b>SA5</b> | <b>Saldo (5) Geldfluss aus der voranschlagswirksamen Gebarung (Saldo 3 + Saldo 4)</b>                | <b>719.100,00</b> | <b>624.700,00</b> | <b>571.779,74</b> |

Querschnitt (Anlage 5b)



| Bezeichnung   | Zuordnung der Aufwands- und Ertragsgruppen   | Summe Haushalt   | davon A 85 - 89     | Summe ohne A 85 - 89 |                     |
|---|--|--|---------------------|----------------------|---------------------|
| <b>I. Querschnitt</b>   |  |  |                     |                      |                     |
| <b>Erträge der operativen Gebarung / Einzahlungen aus Abgaben</b> |  |  |                     |                      |                     |
| 10  | Einzahlungen aus eigenen Abgaben   | Unterklassen 83 bis 85 ohne Gruppen 852, 858 und 859   | 133.300,00          | 0,00                 | 133.300,00          |
| 11  | Erträge aus Ertragsanteilen  | Gruppen 858 und 859  | 477.000,00          | 0,00                 | 477.000,00          |
| 12  | Gebühren für die Benützung von Gemeindevorrichtungen und -anlagen                                    | Gruppe 852   | 202.300,00          | 198.200,00           | 4.100,00            |
| 13  | Erträge aus Leistungen   | Unterklasse 81 ohne Gruppen 811, 817, 818 und 819  | 325.000,00          | 35.000,00            | 290.000,00          |
| 14  | Erträge aus Besitz und wirtschaftlicher Tätigkeit  | Gruppen 811, 820, 822, 823   | 10.300,00           | 4.300,00             | 6.000,00            |
| 15  | Transfererträge von Trägern des öffentlichen Rechts  | Gruppen 860 bis 863, 888   | 91.300,00           | 5.100,00             | 86.200,00           |
| 16  | Sonstige Transfererträge   | Gruppen 809, 864 bis 868, 880  | 28.700,00           | 300,00               | 28.400,00           |
| 17  | Gewinnentnahmen der Gemeinde von Unternehmungen und marktbestimmten Betrieben der Gemeinde (A 85-89) | Gruppe 869 und 879   | 0,00                | 0,00                 | 0,00                |
| 18  | Erträge aus Veräußerungen und sonstige Erträge   | Gruppen 814, 815, 824, 827, 828 und 829  | 381.000,00          | 6.300,00             | 374.700,00          |
| <b>19</b>   | <b>Summe 1 (Erträge)</b>   |  | <b>1.648.900,00</b> | <b>249.200,00</b>    | <b>1.399.700,00</b> |
| <b>Aufwendungen der operativen Gebarung</b>                       |  |  |                     |                      |                     |
| 20  | Personalaufwand  | Klasse 5 ohne nicht finanzierungswirksame Konten   | 290.200,00          | 38.800,00            | 251.400,00          |
| 21  | Pensionen und sonstige Ruhebezüge  | Gruppen 760, 761   | 0,00                | 0,00                 | 0,00                |
| 22  | Bezüge der gewählten Organe  | Gruppe 721   | 73.400,00           | 0,00                 | 73.400,00           |
| 23  | Gebrauchs- und Verbrauchsgüter, Handelswaren   | Klasse 4   | 38.100,00           | 3.400,00             | 34.700,00           |
| 24  | Verwaltungs- und Betriebsaufwand   | Klasse 6 ohne Gruppen 650 bis 655, 657, 658, 680 bis 687, 689, 690, 694 bis 699; Unterklassen 70 bis 72 ohne Gruppen 706 und 721; Gruppe 790 | 772.700,00          | 176.100,00           | 596.600,00          |
| 25  | Zinsen für Finanzschulden  | Gruppen 650, 651, 653 und 657  | 3.000,00            | 3.000,00             | 0,00                |
| 26  | Laufende Transfers an Träger des öffentlichen Rechts   | Gruppen 750 bis 754  | 340.700,00          | 0,00                 | 340.700,00          |
| 27  | Sonstige laufende Transfers  | Gruppen 755 bis 757, 759, 764, 768, 780 und 781  | 28.500,00           | 15.500,00            | 13.000,00           |
| 28  | Gewinnentnahmen der Gemeinde von Unternehmungen und marktbestimmten Betrieben der Gemeinde (A 85-89) | Gruppe 769   | 0,00                | 0,00                 | 0,00                |
| <b>29</b>   | <b>Summe 2 (Aufwendungen)</b>  |  | <b>1.546.600,00</b> | <b>236.800,00</b>    | <b>1.309.800,00</b> |
| <b>91</b>   | <b>SALDO 1: Ergebnis der operativen Gebarung</b>   | Summe 1 minus Summe 2  | <b>102.300,00</b>   | <b>12.400,00</b>     | <b>89.900,00</b>    |

| Bezeichnung   | Zuordnung Abgang/Zugang zu den Bestandskonten und der Kapitaltransferkonten   | Summe Haushalt     | davon A 85 - 89  | Summe ohne A 85 - 89 |
|---|---|--------------------|------------------|----------------------|
| <b>Vermögensgebarung mit Kapitaltransfers ohne Finanztransaktionen</b>                    |   |                    |                  |                      |
| 30 Veräußerung von unbeweglichem Vermögen   | Unterklassen 00, 01, 05 und 06; Gruppen 801, 802 und 805 (bei unbeweglichen Kulturgütern)                                     | 0,00               | 0,00             | 0,00                 |
| 31 Veräußerung von beweglichem Vermögen   | Unterklassen 02 bis 04; Gruppen 100, 113, 120, 150, 159, 170 und 175; Gruppen 803, 804 und 805 (bei beweglichen Kulturgütern) | 0,00               | 0,00             | 0,00                 |
| 32 Veräußerung von immateriellen Vermögenswerten  | Unterklasse 07  | 0,00               | 0,00             | 0,00                 |
| 33 Investitionszuschüsse (erhaltene Kapitaltransfers) von Trägern des öffentlichen Rechts | Gruppen 300 bis 303, 309, 871   | 375.500,00         | 29.000,00        | 346.500,00           |
| 34 Sonstige Investitionszuschüsse (erhaltene Kapitaltransfers)                            | Gruppen 304 bis 308   | 8.000,00           | 8.000,00         | 0,00                 |
| <b>39 Summe 3 (Vermögensgebarung mit Kapitaltransfer ohne Finanztransaktionen)</b>        |   | <b>383.500,00</b>  | <b>37.000,00</b> | <b>346.500,00</b>    |
| <b>Vermögensgebarung und Kapitaltransfers ohne Finanztransaktionen</b>                    |   |                    |                  |                      |
| 40 Erwerb von unbeweglichem Vermögen  | Unterklassen 00, 01 und 05; Gruppen 060, 061 und 063  | 814.800,00         | 4.500,00         | 810.300,00           |
| 41 Erwerb von beweglichem Vermögen, Aktivierte Vorräte                                    | Unterklassen 02 bis 04; Gruppe 062; Gruppen 100, 113, 120, 150, 159, 170 und 175  | 14.000,00          | 500,00           | 13.500,00            |
| 42 Erwerb von immateriellen Vermögenswerten   | Unterklasse 07  | 4.500,00           | 4.500,00         | 0,00                 |
| 43 Kapitaltransfers an Träger des öffentlichen Rechts                                     | Gruppen 130 und 135; Gruppen 770 bis 774  | 0,00               | 0,00             | 0,00                 |
| 44 Sonstige Kapitaltransfers  | Gruppen 775 bis 779, 785 und 786  | 9.300,00           | 0,00             | 9.300,00             |
| <b>49 Summe 4 (Vermögensgebarung und Kapitaltransfer ohne Finanztransaktionen)</b>        |   | <b>842.600,00</b>  | <b>9.500,00</b>  | <b>833.100,00</b>    |
| <b>92 SALDO 2: Saldo der Vermögensgebarung ohne Finanztransaktionen</b>                   | Summe 3 minus Summe 4   | <b>-459.100,00</b> | <b>27.500,00</b> | <b>-486.600,00</b>   |

| Bezeichnung  | Zuordnung der Gruppen der Finanzierungsrechnung  | nur A 85 - 89      |
|--|--|--------------------|
| <b>Einzahlungen aus Finanztransaktionen</b>  |  |                    |
| 50 Veräußerung von Beteiligungen und Wertpapieren                                    | Unterklasse 08; Gruppen 223 und 224              | 0,00               |
| 51 Entnahmen aus Zahlungsmittelreserven  | Gruppen 293, 294 und 295                         | 0,00               |
| 52 Einzahlungen aus der Rückzahlung von Darlehen an Träger des öffentlichen Rechts   | Gruppen 240 bis 244                              | 0,00               |
| 53 Einzahlungen aus der Rückzahlung von Darlehen an andere und von Bezugsvorschüssen | Gruppen 245 bis 249 und 273                      | 0,00               |
| 54 Aufnahme von Finanzschulden von Trägern des öffentlichen Rechts                   | Gruppen 340 bis 344, 350 bis 354                 | 0,00               |
| 55 Aufnahme von Finanzschulden von anderen   | Unterklasse 32; Gruppen 345 bis 349, 355 bis 357 | 0,00               |
| 58 Ausgleichszahlungen aus Finanzderivaten   | Gruppen 821 und 826                              | 0,00               |
| <b>59 Summe 5 (Einzahlungen aus Finanztransaktionen)</b>                             |  | <b>0,00</b>        |
| <b>Auszahlungen aus Finanztransaktionen</b>  |  |                    |
| 60 Erwerb von Beteiligungen und Wertpapieren   | Unterklasse 08; Gruppen 223 und 224              | 0,00               |
| 61 Zuführung an Zahlungsmittelreserven   | Gruppen 293, 294 und 295                         | 0,00               |
| 62 Gewährung von Darlehen an Träger des öffentlichen Rechts                          | Gruppen 240 bis 244                              | 0,00               |
| 63 Gewährung von Darlehen an andere und von Bezugsvorschüssen                        | Gruppen 245 bis 249 und 273                      | 0,00               |
| 64 Rückzahlung von Finanzschulden bei Trägern des öffentlichen Rechts                | Gruppen 340 bis 344, 350 bis 354                 | 0,00               |
| 65 Rückzahlung von Finanzschulden bei anderen  | Unterklasse 32; Gruppen 345 bis 349, 355 bis 357 | 127.600,00         |
| 68 Ausgleichszahlungen aus Finanzderivaten   | Gruppen 652, 655 und 658                         | 0,00               |
| <b>69 Summe 6 (Auszahlungen aus Finanztransaktionen)</b>                             |  | <b>127.600,00</b>  |
| <b>93 SALDO 3: Saldo der Finanztransaktionen</b>                                     | Summe 5 minus Summe 6                            | <b>-127.600,00</b> |
| <b>94 SALDO 4:</b>   | Summe der Salden 1, 2 und 3                      | <b>-87.700,00</b>  |
| <b>II. Ableitung des Finanzierungssaldos</b>   |  |                    |
| 70 Jahresergebnis Haushalt ohne A 85 - 89 und ohne Finanztransaktionen               | Saldo 1 plus Saldo 2                             | -396.700,00        |
| 71 Überrechnung Jahresergebnis A 85 - 89   | Saldo 4 der Spalte "nur A 85 - 89"               | -87.700,00         |
| <b>95 Finanzierungssaldo ('vorläufiges Maastricht-Ergebnis')</b>                     |  | <b>-484.400,00</b> |





Ergebnis- und Finanzierungsvoranschlag Detailnachweis



|  | MVAG<br>EH   | MVAG<br>FH | QU   | Ergebnisvoranschlag |                   |                   | Finanzierungsvoranschlag |                   |                   |                   |
|--|--|------------|------|---------------------|-------------------|-------------------|--------------------------|-------------------|-------------------|-------------------|
|  |  |            |      | VA 2022             | VA 2021           | RA 2020           | VA 2022                  | VA 2021           | RA 2020           |                   |
| <b>0 Vertretungskörper und allgemeine Verwaltung</b> |  |            |      |                     |                   |                   |                          |                   |                   |                   |
| <b>00</b>  | <b>Gewählte Gemeindeorgane</b>   |            |      |                     |                   |                   |                          |                   |                   |                   |
| <b>000</b>   | <b>Gewählte Gemeindeorgane</b>   |            |      |                     |                   |                   |                          |                   |                   |                   |
| <b>000000</b>  | <b>Gemeinderat</b>   |            |      |                     |                   |                   |                          |                   |                   |                   |
| <b>Operative Gebarung</b>                            |  |            |      |                     |                   |                   |                          |                   |                   |                   |
| <b>SU 21 / 31</b>                                    | <b>Summe Erträge / Einzahlungen operative Gebarung</b>                                     |            |      | <b>0,00</b>         | <b>0,00</b>       | <b>0,00</b>       | <b>0,00</b>              | <b>0,00</b>       | <b>0,00</b>       |                   |
| 1/000000-582000                                      | Sonstige Dienstgeberbeiträge zur sozialen Sicherheit                                       | 2212       | 3212 | 20                  | 6.800,00          | 6.600,00          | 6.447,40                 | 6.800,00          | 6.600,00          | 6.447,40          |
| 1/000000-721000                                      | Bezüge der Organe  | 2225       | 3225 | 22                  | 73.300,00         | 71.500,00         | 71.077,42                | 73.300,00         | 71.500,00         | 71.077,42         |
| 1/000000-721100                                      | Diäten, Reisegebühren  | 2225       | 3225 | 22                  | 100,00            | 100,00            | 0,00                     | 100,00            | 100,00            | 0,00              |
| 1/000000-723000                                      | Repräsentationen   | 2225       | 3225 | 24                  | 1.500,00          | 1.500,00          | 1.203,66                 | 1.500,00          | 1.500,00          | 1.203,66          |
| 1/000000-752000                                      | Transfers an Gemeinden, Gemeindeverbände (ohne marktbestimmte Tätigkeit) und Gemeindefonds | 2231       | 3231 | 26                  | 14.500,00         | 13.500,00         | 14.321,40                | 14.500,00         | 13.500,00         | 14.321,40         |
| 1/000000-757000                                      | Schulung der Gemeindefunktionäre   | 2234       | 3234 | 27                  | 500,00            | 1.100,00          | 824,32                   | 500,00            | 1.100,00          | 824,32            |
| <b>SU 22 / 32</b>                                    | <b>Summe Aufwendungen / Auszahlungen operative Gebarung</b>                                |            |      |                     | <b>96.700,00</b>  | <b>94.300,00</b>  | <b>93.874,20</b>         | <b>96.700,00</b>  | <b>94.300,00</b>  | <b>93.874,20</b>  |
| <b>SA 0 / SA 1</b>                                   | <b>(0) Nettoergebnis (21 - 22) / (1) Geldfluss operative Gebarung (31 - 32)</b>            |            |      |                     | <b>-96.700,00</b> | <b>-94.300,00</b> | <b>-93.874,20</b>        | <b>-96.700,00</b> | <b>-94.300,00</b> | <b>-93.874,20</b> |
| <b>SU 23</b>   | <b>Summe Haushaltsrücklagen</b>  |            |      |                     | <b>0,00</b>       | <b>0,00</b>       | <b>0,00</b>              | <b>0,00</b>       | <b>0,00</b>       | <b>0,00</b>       |
| <b>SA00</b>  | <b>Nettoergebnis nach Zuw./Entn. Haushaltsrücklagen (Saldo 0 +/- SU23)</b>                 |            |      |                     | <b>-96.700,00</b> | <b>-94.300,00</b> | <b>-93.874,20</b>        |                   |                   |                   |
| <b>Investive Gebarung</b>                            |  |            |      |                     |                   |                   |                          |                   |                   |                   |
| <b>SU 33</b>   | <b>Summe Einzahlungen investive Gebarung</b>   |            |      |                     |                   |                   |                          | <b>0,00</b>       | <b>0,00</b>       | <b>0,00</b>       |
| <b>SU 34</b>   | <b>Summe Auszahlungen investive Gebarung</b>   |            |      |                     |                   |                   |                          | <b>0,00</b>       | <b>0,00</b>       | <b>0,00</b>       |
| <b>SA2</b>   | <b>Saldo (2) Geldfluss aus der Investiven Gebarung (33 - 34)</b>                           |            |      |                     |                   |                   |                          | <b>0,00</b>       | <b>0,00</b>       | <b>0,00</b>       |
| <b>SA3</b>   | <b>Saldo (3) Nettofinanzierungssaldo (Saldo 1 + Saldo 2)</b>                               |            |      |                     |                   |                   |                          | <b>-96.700,00</b> | <b>-94.300,00</b> | <b>-93.874,20</b> |
| <b>Finanzierungstätigkeit</b>                        |  |            |      |                     |                   |                   |                          |                   |                   |                   |
| <b>SU 35</b>   | <b>Summe Einzahlungen aus der Finanzierungstätigkeit</b>                                   |            |      |                     |                   |                   |                          | <b>0,00</b>       | <b>0,00</b>       | <b>0,00</b>       |
| <b>SU 36</b>   | <b>Summe Auszahlungen aus der Finanzierungstätigkeit</b>                                   |            |      |                     |                   |                   |                          | <b>0,00</b>       | <b>0,00</b>       | <b>0,00</b>       |
| <b>SA4</b>   | <b>Saldo (4) Geldfluss aus der Finanzierungstätigkeit (35 - 36)</b>                        |            |      |                     |                   |                   |                          | <b>0,00</b>       | <b>0,00</b>       | <b>0,00</b>       |
| <b>SA5</b>   | <b>Saldo (5) Geldfluss aus der voranschlagswirksamen Gebarung (Saldo 3 + Saldo 4)</b>      |            |      |                     |                   |                   |                          | <b>-96.700,00</b> | <b>-94.300,00</b> | <b>-93.874,20</b> |
| <b>01</b>  | <b>Hauptverwaltung</b>   |            |      |                     |                   |                   |                          |                   |                   |                   |
| <b>010</b>   | <b>Zentralamt</b>  |            |      |                     |                   |                   |                          |                   |                   |                   |
| <b>010000</b>  | <b>Gemeindeamt</b>   |            |      |                     |                   |                   |                          |                   |                   |                   |
| <b>Operative Gebarung</b>                            |  |            |      |                     |                   |                   |                          |                   |                   |                   |
| 2/010000+816100                                      | Verwaltungskosten-Vergütung  | 2114       | 3114 | 13                  | 37.900,00         | 35.500,00         | 40.710,22                | 37.900,00         | 35.500,00         | 40.710,22         |

|                    |   | MVAG | MVAG | QU | Ergebnisvoranschlag |                   |                   | Finanzierungsvoranschlag |                   |                   |
|--------------------|---|------|------|----|---------------------|-------------------|-------------------|--------------------------|-------------------|-------------------|
|                    |   | EH   | FH   |    | VA 2022             | VA 2021           | RA 2020           | VA 2022                  | VA 2021           | RA 2020           |
| 2/010000+817200    | Erträge aus der Auflösung von sonstigen Rückstellungen                          | 2117 |      |    | 0,00                | 1.000,00          | 3.417,14          | 0,00                     | 0,00              | 0,00              |
| 2/010000+828000    | Verwaltungsersätze von Ausgaben (BEV)   | 2116 | 3116 | 18 | 100,00              | 0,00              | 37,90             | 100,00                   | 0,00              | 37,90             |
| 2/010000+829000    | Sonstige Einnahmen  | 2116 | 3116 | 18 | 1.200,00            | 1.200,00          | 2.226,42          | 1.200,00                 | 1.200,00          | 674,60            |
| 2/010000+863000    | Laufende Transferzahlungen von sonst. Trägern des öffentl. Rech                 | 2121 | 3121 | 15 | 0,00                | 0,00              | 1.055,38          | 0,00                     | 0,00              | 1.055,38          |
| <b>SU 21 / 31</b>  | <b>Summe Erträge / Einzahlungen operative Gebarung</b>                          |      |      |    | <b>39.200,00</b>    | <b>37.700,00</b>  | <b>47.447,06</b>  | <b>39.200,00</b>         | <b>36.700,00</b>  | <b>42.478,10</b>  |
| 1/010000-400000    | Geringwertige Anschaffungen bis 800 €   | 2221 | 3221 | 23 | 1.200,00            | 500,00            | 1.005,42          | 1.200,00                 | 500,00            | 1.005,42          |
| 1/010000-456000    | Büromaterial  | 2221 | 3221 | 23 | 6.000,00            | 3.000,00          | 3.986,99          | 6.000,00                 | 3.000,00          | 3.986,99          |
| 1/010000-457000    | Gesetzblätter, Zeitschriften, Formulare   | 2221 | 3221 | 23 | 200,00              | 400,00            | 422,52            | 200,00                   | 400,00            | 422,52            |
| 1/010000-510000    | Geldbezüge der Vertragsbediensteten Verwaltung                                  | 2211 | 3211 | 20 | 39.800,00           | 37.800,00         | 35.006,94         | 39.800,00                | 37.800,00         | 35.006,94         |
| 1/010000-566000    | Zuwendungen aus Anlass von Dienstjubiläen                                       | 2212 | 3212 | 20 | 0,00                | 1.500,00          | 0,00              | 0,00                     | 1.500,00          | 0,00              |
| 1/010000-580000    | DB (FBAF)   | 2212 | 3212 | 20 | 1.600,00            | 1.600,00          | 1.365,42          | 1.600,00                 | 1.600,00          | 1.365,42          |
| 1/010000-582000    | DG-SV   | 2212 | 3212 | 20 | 8.100,00            | 8.000,00          | 7.100,56          | 8.100,00                 | 8.000,00          | 7.100,56          |
| 1/010000-582100    | MV-Beiträge   | 2212 | 3212 | 20 | 400,00              | 400,00            | 346,23            | 400,00                   | 400,00            | 346,23            |
| 1/010000-591000    | Dotierung von Rückstellungen für Abfertigungen                                  | 2214 |      |    | 400,00              | 500,00            | 0,00              | 0,00                     | 0,00              | 0,00              |
| 1/010000-592000    | Dotierung von Rückstellungen für Jubiläumszuwendungen                           | 2214 |      |    | 400,00              | 200,00            | 127,88            | 0,00                     | 0,00              | 0,00              |
| 1/010000-600000    | Stromkosten   | 2222 | 3222 | 24 | 2.400,00            | 2.200,00          | 2.307,72          | 2.400,00                 | 2.200,00          | 2.307,72          |
| 1/010000-600100    | Gas   | 2222 | 3222 | 24 | 2.000,00            | 1.500,00          | 1.265,70          | 2.000,00                 | 1.500,00          | 1.265,70          |
| 1/010000-616000    | Instandhaltung der Maschinen  | 2224 | 3224 | 24 | 500,00              | 200,00            | 0,00              | 500,00                   | 200,00            | 0,00              |
| 1/010000-618000    | Instandhaltung von sonstigen Anlagen  | 2224 | 3224 | 24 | 300,00              | 500,00            | 389,57            | 300,00                   | 500,00            | 389,57            |
| 1/010000-630000    | Porto   | 2222 | 3222 | 24 | 4.000,00            | 3.500,00          | 4.010,10          | 4.000,00                 | 3.500,00          | 3.991,40          |
| 1/010000-631000    | Telefongebühren   | 2222 | 3222 | 24 | 3.000,00            | 2.800,00          | 2.800,05          | 3.000,00                 | 2.800,00          | 2.800,05          |
| 1/010000-640000    | Beratungskosten Datenschutzbeauftragter   | 2222 | 3222 | 24 | 1.500,00            | 1.500,00          | 1.440,00          | 1.500,00                 | 1.500,00          | 1.440,00          |
| 1/010000-670000    | Versicherungen  | 2222 | 3222 | 24 | 2.000,00            | 2.000,00          | 1.995,01          | 2.000,00                 | 2.000,00          | 1.995,01          |
| 1/010000-680000    | Planmäßige Abschreibung   | 2226 |      |    | 3.200,00            | 8.600,00          | 8.853,56          | 0,00                     | 0,00              | 0,00              |
| 1/010000-700000    | Miete Drucker   | 2223 | 3223 | 24 | 2.000,00            | 2.000,00          | 1.904,96          | 2.000,00                 | 2.000,00          | 1.904,96          |
| 1/010000-724000    | Reisegebühren   | 2225 | 3225 | 24 | 100,00              | 100,00            | 7,31              | 100,00                   | 100,00            | 7,31              |
| 1/010000-728000    | Entgelte für sonstige Leistungen  | 2225 | 3225 | 24 | 18.000,00           | 14.000,00         | 20.070,48         | 18.000,00                | 14.000,00         | 19.470,48         |
| 1/010000-728100    | Schulung der Bediensteten (Stundenkontingente)                                  | 2225 | 3225 | 24 | 1.500,00            | 6.000,00          | 439,20            | 1.500,00                 | 6.000,00          | 439,20            |
| 1/010000-728200    | Lohnverrechnung (PV-Service, Timetac))  | 2225 | 3225 | 24 | 5.600,00            | 5.100,00          | 4.979,89          | 5.600,00                 | 5.100,00          | 4.979,89          |
| 1/010000-729000    | Sonstige Ausgaben   | 2225 | 3225 | 24 | 200,00              | 300,00            | 589,18            | 200,00                   | 300,00            | 589,18            |
| <b>SU 22 / 32</b>  | <b>Summe Aufwendungen / Auszahlungen operative Gebarung</b>                     |      |      |    | <b>104.400,00</b>   | <b>104.200,00</b> | <b>100.414,69</b> | <b>100.400,00</b>        | <b>94.900,00</b>  | <b>90.814,55</b>  |
| <b>SA 0 / SA 1</b> | <b>(0) Nettoergebnis (21 - 22) / (1) Geldfluss operative Gebarung (31 - 32)</b> |      |      |    | <b>-65.200,00</b>   | <b>-66.500,00</b> | <b>-52.967,63</b> | <b>-61.200,00</b>        | <b>-58.200,00</b> | <b>-48.336,45</b> |
| <b>SU 23</b>       | <b>Summe Haushaltsrücklagen</b>   |      |      |    | <b>0,00</b>         | <b>0,00</b>       | <b>0,00</b>       | <b>0,00</b>              | <b>0,00</b>       | <b>0,00</b>       |

|                                 |   | MVAG |      |      | Ergebnisvoranschlag |                   |                   | Finanzierungsvoranschlag |                   |                   |              |
|---------------------------------|---|------|------|------|---------------------|-------------------|-------------------|--------------------------|-------------------|-------------------|--------------|
|                                 |   | EH   | FH   | QU   | VA 2022             | VA 2021           | RA 2020           | VA 2022                  | VA 2021           | RA 2020           |              |
| <b>SA00</b>                     | <b>Nettoergebnis nach Zuw./Entn. Haushaltsrücklagen (Saldo 0 +/- SU23)</b>            |      |      |      | <b>-65.200,00</b>   | <b>-66.500,00</b> | <b>-52.967,63</b> |                          |                   |                   |              |
| <b>Investive Gebarung</b>       |   |      |      |      |                     |                   |                   |                          |                   |                   |              |
| <b>SU 33</b>                    | <b>Summe Einzahlungen investive Gebarung</b>  |      |      |      |                     |                   |                   | <b>0,00</b>              | <b>0,00</b>       | <b>0,00</b>       |              |
| 1/010000-042000                 | Amtsausstattung   |      | 3415 | 41   | 0,00                | 0,00              | 0,00              | 3.000,00                 | 3.000,00          | 9.731,54          |              |
| <b>SU 34</b>                    | <b>Summe Auszahlungen investive Gebarung</b>  |      |      |      |                     |                   |                   | <b>3.000,00</b>          | <b>3.000,00</b>   | <b>9.731,54</b>   |              |
| <b>SA2</b>                      | <b>Saldo (2) Geldfluss aus der Investiven Gebarung (33 – 34)</b>                      |      |      |      |                     |                   |                   | <b>-3.000,00</b>         | <b>-3.000,00</b>  | <b>-9.731,54</b>  |              |
| <b>SA3</b>                      | <b>Saldo (3) Nettofinanzierungssaldo (Saldo 1 + Saldo 2)</b>                          |      |      |      |                     |                   |                   | <b>-64.200,00</b>        | <b>-61.200,00</b> | <b>-58.067,99</b> |              |
| <b>Finanzierungstätigkeit</b>   |   |      |      |      |                     |                   |                   |                          |                   |                   |              |
| <b>SU 35</b>                    | <b>Summe Einzahlungen aus der Finanzierungstätigkeit</b>                              |      |      |      |                     |                   |                   | <b>0,00</b>              | <b>0,00</b>       | <b>0,00</b>       |              |
| <b>SU 36</b>                    | <b>Summe Auszahlungen aus der Finanzierungstätigkeit</b>                              |      |      |      |                     |                   |                   | <b>0,00</b>              | <b>0,00</b>       | <b>0,00</b>       |              |
| <b>SA4</b>                      | <b>Saldo (4) Geldfluss aus der Finanzierungstätigkeit (35 – 36)</b>                   |      |      |      |                     |                   |                   | <b>0,00</b>              | <b>0,00</b>       | <b>0,00</b>       |              |
| <b>SA5</b>                      | <b>Saldo (5) Geldfluss aus der voranschlagswirksamen Gebarung (Saldo 3 + Saldo 4)</b> |      |      |      |                     |                   |                   | <b>-64.200,00</b>        | <b>-61.200,00</b> | <b>-58.067,99</b> |              |
| <b>02 Hauptverwaltung</b>       |   |      |      |      |                     |                   |                   |                          |                   |                   |              |
| <b>021 Statistisches Amt</b>    |   |      |      |      |                     |                   |                   |                          |                   |                   |              |
| <b>021000 Statistisches Amt</b> |   |      |      |      |                     |                   |                   |                          |                   |                   |              |
| <b>Operative Gebarung</b>       |   |      |      |      |                     |                   |                   |                          |                   |                   |              |
| 2/021000+816000                 | Ersatz für statist. Erhebungen  |      | 2114 | 3114 | 13                  | 100,00            | 100,00            | 55,12                    | 100,00            | 100,00            | 55,12        |
| <b>SU 21 / 31</b>               | <b>Summe Erträge / Einzahlungen operative Gebarung</b>                                |      |      |      |                     | <b>100,00</b>     | <b>100,00</b>     | <b>55,12</b>             | <b>100,00</b>     | <b>100,00</b>     | <b>55,12</b> |
| <b>SU 22 / 32</b>               | <b>Summe Aufwendungen / Auszahlungen operative Gebarung</b>                           |      |      |      |                     | <b>0,00</b>       | <b>0,00</b>       | <b>0,00</b>              | <b>0,00</b>       | <b>0,00</b>       | <b>0,00</b>  |
| <b>SA 0 / SA 1</b>              | <b>(0) Nettoergebnis (21 - 22) / (1) Geldfluss operative Gebarung (31 – 32)</b>       |      |      |      |                     | <b>100,00</b>     | <b>100,00</b>     | <b>55,12</b>             | <b>100,00</b>     | <b>100,00</b>     | <b>55,12</b> |
| <b>SU 23</b>                    | <b>Summe Haushaltsrücklagen</b>   |      |      |      |                     | <b>0,00</b>       | <b>0,00</b>       | <b>0,00</b>              | <b>0,00</b>       | <b>0,00</b>       | <b>0,00</b>  |
| <b>SA00</b>                     | <b>Nettoergebnis nach Zuw./Entn. Haushaltsrücklagen (Saldo 0 +/- SU23)</b>            |      |      |      |                     | <b>100,00</b>     | <b>100,00</b>     | <b>55,12</b>             |                   |                   |              |
| <b>Investive Gebarung</b>       |   |      |      |      |                     |                   |                   |                          |                   |                   |              |
| <b>SU 33</b>                    | <b>Summe Einzahlungen investive Gebarung</b>  |      |      |      |                     |                   |                   | <b>0,00</b>              | <b>0,00</b>       | <b>0,00</b>       |              |
| <b>SU 34</b>                    | <b>Summe Auszahlungen investive Gebarung</b>  |      |      |      |                     |                   |                   | <b>0,00</b>              | <b>0,00</b>       | <b>0,00</b>       |              |
| <b>SA2</b>                      | <b>Saldo (2) Geldfluss aus der Investiven Gebarung (33 – 34)</b>                      |      |      |      |                     |                   |                   | <b>0,00</b>              | <b>0,00</b>       | <b>0,00</b>       |              |
| <b>SA3</b>                      | <b>Saldo (3) Nettofinanzierungssaldo (Saldo 1 + Saldo 2)</b>                          |      |      |      |                     |                   |                   | <b>100,00</b>            | <b>100,00</b>     | <b>55,12</b>      |              |
| <b>Finanzierungstätigkeit</b>   |   |      |      |      |                     |                   |                   |                          |                   |                   |              |
| <b>SU 35</b>                    | <b>Summe Einzahlungen aus der Finanzierungstätigkeit</b>                              |      |      |      |                     |                   |                   | <b>0,00</b>              | <b>0,00</b>       | <b>0,00</b>       |              |
| <b>SU 36</b>                    | <b>Summe Auszahlungen aus der Finanzierungstätigkeit</b>                              |      |      |      |                     |                   |                   | <b>0,00</b>              | <b>0,00</b>       | <b>0,00</b>       |              |
| <b>SA4</b>                      | <b>Saldo (4) Geldfluss aus der Finanzierungstätigkeit (35 – 36)</b>                   |      |      |      |                     |                   |                   | <b>0,00</b>              | <b>0,00</b>       | <b>0,00</b>       |              |
| <b>SA5</b>                      | <b>Saldo (5) Geldfluss aus der voranschlagswirksamen Gebarung (Saldo 3 + Saldo 4)</b> |      |      |      |                     |                   |                   | <b>100,00</b>            | <b>100,00</b>     | <b>55,12</b>      |              |

|                               | MVAG<br>EH  | MVAG<br>FH | QU   | Ergebnisvoranschlag |                  |                  | Finanzierungsvoranschlag |                  |                  |               |
|-------------------------------|---|------------|------|---------------------|------------------|------------------|--------------------------|------------------|------------------|---------------|
|                               |   |            |      | VA 2022             | VA 2021          | RA 2020          | VA 2022                  | VA 2021          | RA 2020          |               |
| <b>022</b>                    | <b>Standesamt</b>   |            |      |                     |                  |                  |                          |                  |                  |               |
| <b>022000</b>                 | <b>Standesamt- und Staatsbürgerschaftsverband</b>                                     |            |      |                     |                  |                  |                          |                  |                  |               |
| <b>Operative Gebarung</b>     |   |            |      |                     |                  |                  |                          |                  |                  |               |
| <b>SU 21 / 31</b>             | <b>Summe Erträge / Einzahlungen operative Gebarung</b>                                |            |      | <b>0,00</b>         | <b>0,00</b>      | <b>0,00</b>      | <b>0,00</b>              | <b>0,00</b>      | <b>0,00</b>      |               |
| 1/022000-752000               | Beitrag an Verband  | 2231       | 3231 | 26                  | 3.100,00         | 4.200,00         | 4.359,99                 | 3.100,00         | 4.200,00         | 4.359,99      |
| <b>SU 22 / 32</b>             | <b>Summe Aufwendungen / Auszahlungen operative Gebarung</b>                           |            |      | <b>3.100,00</b>     | <b>4.200,00</b>  | <b>4.359,99</b>  | <b>3.100,00</b>          | <b>4.200,00</b>  | <b>4.359,99</b>  |               |
| <b>SA 0 / SA 1</b>            | <b>(0) Nettoergebnis (21 - 22) / (1) Geldfluss operative Gebarung (31 - 32)</b>       |            |      | <b>-3.100,00</b>    | <b>-4.200,00</b> | <b>-4.359,99</b> | <b>-3.100,00</b>         | <b>-4.200,00</b> | <b>-4.359,99</b> |               |
| <b>SU 23</b>                  | <b>Summe Haushaltsrücklagen</b>   |            |      | <b>0,00</b>         | <b>0,00</b>      | <b>0,00</b>      | <b>0,00</b>              | <b>0,00</b>      | <b>0,00</b>      |               |
| <b>SA00</b>                   | <b>Nettoergebnis nach Zuw./Entn. Haushaltsrücklagen (Saldo 0 +/- SU23)</b>            |            |      | <b>-3.100,00</b>    | <b>-4.200,00</b> | <b>-4.359,99</b> |                          |                  |                  |               |
| <b>Investive Gebarung</b>     |   |            |      |                     |                  |                  |                          |                  |                  |               |
| <b>SU 33</b>                  | <b>Summe Einzahlungen investive Gebarung</b>  |            |      |                     |                  |                  | <b>0,00</b>              | <b>0,00</b>      | <b>0,00</b>      |               |
| <b>SU 34</b>                  | <b>Summe Auszahlungen investive Gebarung</b>  |            |      |                     |                  |                  | <b>0,00</b>              | <b>0,00</b>      | <b>0,00</b>      |               |
| <b>SA2</b>                    | <b>Saldo (2) Geldfluss aus der Investiven Gebarung (33 - 34)</b>                      |            |      |                     |                  |                  | <b>0,00</b>              | <b>0,00</b>      | <b>0,00</b>      |               |
| <b>SA3</b>                    | <b>Saldo (3) Nettofinanzierungssaldo (Saldo 1 + Saldo 2)</b>                          |            |      |                     |                  |                  | <b>-3.100,00</b>         | <b>-4.200,00</b> | <b>-4.359,99</b> |               |
| <b>Finanzierungstätigkeit</b> |   |            |      |                     |                  |                  |                          |                  |                  |               |
| <b>SU 35</b>                  | <b>Summe Einzahlungen aus der Finanzierungstätigkeit</b>                              |            |      |                     |                  |                  | <b>0,00</b>              | <b>0,00</b>      | <b>0,00</b>      |               |
| <b>SU 36</b>                  | <b>Summe Auszahlungen aus der Finanzierungstätigkeit</b>                              |            |      |                     |                  |                  | <b>0,00</b>              | <b>0,00</b>      | <b>0,00</b>      |               |
| <b>SA4</b>                    | <b>Saldo (4) Geldfluss aus der Finanzierungstätigkeit (35 - 36)</b>                   |            |      |                     |                  |                  | <b>0,00</b>              | <b>0,00</b>      | <b>0,00</b>      |               |
| <b>SA5</b>                    | <b>Saldo (5) Geldfluss aus der voranschlagswirksamen Gebarung (Saldo 3 + Saldo 4)</b> |            |      |                     |                  |                  | <b>-3.100,00</b>         | <b>-4.200,00</b> | <b>-4.359,99</b> |               |
| <b>024</b>                    | <b>Wahlamt</b>  |            |      |                     |                  |                  |                          |                  |                  |               |
| <b>024000</b>                 | <b>Wahlamt</b>  |            |      |                     |                  |                  |                          |                  |                  |               |
| <b>Operative Gebarung</b>     |   |            |      |                     |                  |                  |                          |                  |                  |               |
| 2/024000+816000               | Kostenersätze für Wahlen  | 2114       | 3114 | 13                  | 500,00           | 500,00           | 528,29                   | 500,00           | 500,00           | 528,29        |
| <b>SU 21 / 31</b>             | <b>Summe Erträge / Einzahlungen operative Gebarung</b>                                |            |      |                     | <b>500,00</b>    | <b>500,00</b>    | <b>528,29</b>            | <b>500,00</b>    | <b>500,00</b>    | <b>528,29</b> |
| 1/024000-720000               | Kostenbeiträge (Kostenersätze) für Leistungen   | 2225       | 3225 | 24                  | 400,00           | 400,00           | 383,78                   | 400,00           | 400,00           | 383,78        |
| <b>SU 22 / 32</b>             | <b>Summe Aufwendungen / Auszahlungen operative Gebarung</b>                           |            |      |                     | <b>400,00</b>    | <b>400,00</b>    | <b>383,78</b>            | <b>400,00</b>    | <b>400,00</b>    | <b>383,78</b> |
| <b>SA 0 / SA 1</b>            | <b>(0) Nettoergebnis (21 - 22) / (1) Geldfluss operative Gebarung (31 - 32)</b>       |            |      |                     | <b>100,00</b>    | <b>100,00</b>    | <b>144,51</b>            | <b>100,00</b>    | <b>100,00</b>    | <b>144,51</b> |
| <b>SU 23</b>                  | <b>Summe Haushaltsrücklagen</b>   |            |      |                     | <b>0,00</b>      | <b>0,00</b>      | <b>0,00</b>              | <b>0,00</b>      | <b>0,00</b>      | <b>0,00</b>   |
| <b>SA00</b>                   | <b>Nettoergebnis nach Zuw./Entn. Haushaltsrücklagen (Saldo 0 +/- SU23)</b>            |            |      |                     | <b>100,00</b>    | <b>100,00</b>    | <b>144,51</b>            |                  |                  |               |
| <b>Investive Gebarung</b>     |   |            |      |                     |                  |                  |                          |                  |                  |               |
| <b>SU 33</b>                  | <b>Summe Einzahlungen investive Gebarung</b>  |            |      |                     |                  |                  | <b>0,00</b>              | <b>0,00</b>      | <b>0,00</b>      |               |
| <b>SU 34</b>                  | <b>Summe Auszahlungen investive Gebarung</b>  |            |      |                     |                  |                  | <b>0,00</b>              | <b>0,00</b>      | <b>0,00</b>      |               |
| <b>SA2</b>                    | <b>Saldo (2) Geldfluss aus der Investiven Gebarung (33 - 34)</b>                      |            |      |                     |                  |                  | <b>0,00</b>              | <b>0,00</b>      | <b>0,00</b>      |               |
| <b>SA3</b>                    | <b>Saldo (3) Nettofinanzierungssaldo (Saldo 1 + Saldo 2)</b>                          |            |      |                     |                  |                  | <b>100,00</b>            | <b>100,00</b>    | <b>144,51</b>    |               |
| <b>Finanzierungstätigkeit</b> |   |            |      |                     |                  |                  |                          |                  |                  |               |
| <b>SU 35</b>                  | <b>Summe Einzahlungen aus der Finanzierungstätigkeit</b>                              |            |      |                     |                  |                  | <b>0,00</b>              | <b>0,00</b>      | <b>0,00</b>      |               |

|                               |   | MVAG |      |    | Ergebnisvoranschlag |                   |                  | Finanzierungsvoranschlag |                   |                  |
|-------------------------------|---|------|------|----|---------------------|-------------------|------------------|--------------------------|-------------------|------------------|
|                               |   | EH   | FH   | QU | VA 2022             | VA 2021           | RA 2020          | VA 2022                  | VA 2021           | RA 2020          |
| <b>SU 36</b>                  | <b>Summe Auszahlungen aus der Finanzierungstätigkeit</b>                              |      |      |    |                     |                   |                  | <b>0,00</b>              | <b>0,00</b>       | <b>0,00</b>      |
| <b>SA4</b>                    | <b>Saldo (4) Geldfluss aus der Finanzierungstätigkeit (35 – 36)</b>                   |      |      |    |                     |                   |                  | <b>0,00</b>              | <b>0,00</b>       | <b>0,00</b>      |
| <b>SA5</b>                    | <b>Saldo (5) Geldfluss aus der voranschlagswirksamen Gebarung (Saldo 3 + Saldo 4)</b> |      |      |    |                     |                   |                  | <b>100,00</b>            | <b>100,00</b>     | <b>144,51</b>    |
| <b>029</b>                    | <b>Amtsgebäude</b>  |      |      |    |                     |                   |                  |                          |                   |                  |
| <b>029000</b>                 | <b>Amtsgebäude</b>  |      |      |    |                     |                   |                  |                          |                   |                  |
| <b>Operative Gebarung</b>     |   |      |      |    |                     |                   |                  |                          |                   |                  |
| 2/029000+816100               | Verwaltungskosten-Vergütung   | 2114 | 3114 | 13 | 4.500,00            | 5.000,00          | 5.770,13         | 4.500,00                 | 5.000,00          | 5.770,13         |
| <b>SU 21 / 31</b>             | <b>Summe Erträge / Einzahlungen operative Gebarung</b>                                |      |      |    | <b>4.500,00</b>     | <b>5.000,00</b>   | <b>5.770,13</b>  | <b>4.500,00</b>          | <b>5.000,00</b>   | <b>5.770,13</b>  |
| 1/029000-400000               | Geringwertige Wirtschaftsgüter bis 800 €  | 2221 | 3221 | 23 | 1.000,00            | 500,00            | 690,95           | 1.000,00                 | 500,00            | 690,95           |
| 1/029000-454000               | Reinigung   | 2221 | 3221 | 23 | 200,00              | 300,00            | 130,20           | 200,00                   | 300,00            | 130,20           |
| 1/029000-459000               | Sonstige Verbrauchsgüter  | 2221 | 3221 | 23 | 500,00              | 300,00            | 282,03           | 500,00                   | 300,00            | 282,03           |
| 1/029000-511000               | Entlohnung Reinigungskraft  | 2211 | 3211 | 20 | 4.800,00            | 4.300,00          | 3.731,14         | 4.800,00                 | 4.300,00          | 3.731,14         |
| 1/029000-580000               | DB (FBAF)   | 2212 | 3212 | 20 | 200,00              | 200,00            | 145,52           | 200,00                   | 200,00            | 145,52           |
| 1/029000-582000               | DG-SV   | 2212 | 3212 | 20 | 1.000,00            | 900,00            | 743,18           | 1.000,00                 | 900,00            | 743,18           |
| 1/029000-582100               | MV-Beiträge   | 2212 | 3212 | 20 | 100,00              | 100,00            | 56,14            | 100,00                   | 100,00            | 56,14            |
| 1/029000-612000               | Instandhaltung von Wasser- und Kanalisationsanlagen                                   | 2224 | 3224 | 24 | 100,00              | 100,00            | 0,00             | 100,00                   | 100,00            | 0,00             |
| 1/029000-614000               | Instandhaltung des Amtsgebäudes   | 2224 | 3224 | 24 | 500,00              | 2.000,00          | 1.776,04         | 500,00                   | 2.000,00          | 1.776,04         |
| 1/029000-650000               | Zinsen v. Darlehen Nr. 20   | 2241 | 3241 | 25 | 0,00                | 0,00              | 56,81            | 0,00                     | 0,00              | 56,81            |
| 1/029000-670000               | Versicherungen  | 2222 | 3222 | 24 | 1.500,00            | 1.500,00          | 1.216,72         | 1.500,00                 | 1.500,00          | 1.216,72         |
| 1/029000-680000               | Planmäßige Abschreibung   | 2226 |      |    | 5.700,00            | 5.300,00          | 5.270,12         | 0,00                     | 0,00              | 0,00             |
| 1/029000-710000               | Öffentliche Abgaben   | 2225 | 3225 | 24 | 500,00              | 3.100,00          | 125,08           | 500,00                   | 3.100,00          | 125,08           |
| 1/029000-724000               | Reisegebühren   | 2225 | 3225 | 24 | 0,00                | 100,00            | 0,00             | 0,00                     | 100,00            | 0,00             |
| 1/029000-729000               | Sonstige Ausgaben   | 2225 | 3225 | 24 | 500,00              | 200,00            | 131,96           | 500,00                   | 200,00            | 131,96           |
| <b>SU 22 / 32</b>             | <b>Summe Aufwendungen / Auszahlungen operative Gebarung</b>                           |      |      |    | <b>16.600,00</b>    | <b>18.900,00</b>  | <b>14.355,89</b> | <b>10.900,00</b>         | <b>13.600,00</b>  | <b>9.085,77</b>  |
| <b>SA 0 / SA 1</b>            | <b>(0) Nettoergebnis (21 - 22) / (1) Geldfluss operative Gebarung (31 – 32)</b>       |      |      |    | <b>-12.100,00</b>   | <b>-13.900,00</b> | <b>-8.585,76</b> | <b>-6.400,00</b>         | <b>-8.600,00</b>  | <b>-3.315,64</b> |
| <b>SU 23</b>                  | <b>Summe Haushaltsrücklagen</b>   |      |      |    | <b>0,00</b>         | <b>0,00</b>       | <b>0,00</b>      | <b>0,00</b>              | <b>0,00</b>       | <b>0,00</b>      |
| <b>SA00</b>                   | <b>Nettoergebnis nach Zuw./Entn. Haushaltsrücklagen (Saldo 0 +/- SU23)</b>            |      |      |    | <b>-12.100,00</b>   | <b>-13.900,00</b> | <b>-8.585,76</b> |                          |                   |                  |
| <b>Investive Gebarung</b>     |   |      |      |    |                     |                   |                  |                          |                   |                  |
| <b>SU 33</b>                  | <b>Summe Einzahlungen investive Gebarung</b>  |      |      |    |                     |                   |                  | <b>0,00</b>              | <b>0,00</b>       | <b>0,00</b>      |
| 1/029000-042000               | Betriebsausstattung   |      | 3415 | 41 | 0,00                | 0,00              | 0,00             | 1.000,00                 | 2.500,00          | 1.794,00         |
| <b>SU 34</b>                  | <b>Summe Auszahlungen investive Gebarung</b>  |      |      |    |                     |                   |                  | <b>1.000,00</b>          | <b>2.500,00</b>   | <b>1.794,00</b>  |
| <b>SA2</b>                    | <b>Saldo (2) Geldfluss aus der Investiven Gebarung (33 – 34)</b>                      |      |      |    |                     |                   |                  | <b>-1.000,00</b>         | <b>-2.500,00</b>  | <b>-1.794,00</b> |
| <b>SA3</b>                    | <b>Saldo (3) Nettofinanzierungssaldo (Saldo 1 + Saldo 2)</b>                          |      |      |    |                     |                   |                  | <b>-7.400,00</b>         | <b>-11.100,00</b> | <b>-5.109,64</b> |
| <b>Finanzierungstätigkeit</b> |   |      |      |    |                     |                   |                  |                          |                   |                  |
| <b>SU 35</b>                  | <b>Summe Einzahlungen aus der Finanzierungstätigkeit</b>                              |      |      |    |                     |                   |                  | <b>0,00</b>              | <b>0,00</b>       | <b>0,00</b>      |

|                    |   | MVAG |      |    | Ergebnisvoranschlag |                  |                   | Finanzierungsvoranschlag |                   |                   |
|--------------------|---|------|------|----|---------------------|------------------|-------------------|--------------------------|-------------------|-------------------|
|                    |   | EH   | FH   | QU | VA 2022             | VA 2021          | RA 2020           | VA 2022                  | VA 2021           | RA 2020           |
| 1/029000-346000    | Tilgung von Darlehen Nr. 20   |      | 3614 | 65 | 0,00                | 0,00             | 0,00              | 0,00                     | 0,00              | 1.923,16          |
| <b>SU 36</b>       | <b>Summe Auszahlungen aus der Finanzierungstätigkeit</b>                              |      |      |    |                     |                  |                   | <b>0,00</b>              | <b>0,00</b>       | <b>1.923,16</b>   |
| <b>SA4</b>         | <b>Saldo (4) Geldfluss aus der Finanzierungstätigkeit (35 – 36)</b>                   |      |      |    |                     |                  |                   | <b>0,00</b>              | <b>0,00</b>       | <b>-1.923,16</b>  |
| <b>SA5</b>         | <b>Saldo (5) Geldfluss aus der voranschlagswirksamen Gebarung (Saldo 3 + Saldo 4)</b> |      |      |    |                     |                  |                   | <b>-7.400,00</b>         | <b>-11.100,00</b> | <b>-7.032,80</b>  |
| <b>03</b>          | <b>Bauverwaltung</b>  |      |      |    |                     |                  |                   |                          |                   |                   |
| <b>031</b>         | <b>Amt für Raumordnung und Raumplanung</b>  |      |      |    |                     |                  |                   |                          |                   |                   |
| <b>031000</b>      | <b>Amt f.Raumordnung u.Raumplanung</b>  |      |      |    |                     |                  |                   |                          |                   |                   |
|                    | <b>Operative Gebarung</b>   |      |      |    |                     |                  |                   |                          |                   |                   |
| <b>SU 21 / 31</b>  | <b>Summe Erträge / Einzahlungen operative Gebarung</b>                                |      |      |    | <b>0,00</b>         | <b>0,00</b>      | <b>0,00</b>       | <b>0,00</b>              | <b>0,00</b>       | <b>0,00</b>       |
| 1/031000-680000    | Planmäßige Abschreibung   | 2226 |      |    | 6.000,00            | 6.600,00         | 6.817,69          | 0,00                     | 0,00              | 0,00              |
| 1/031000-728000    | Entgelte für sonstige Leistungen  | 2225 | 3225 | 24 | 3.000,00            | 0,00             | 8.133,20          | 3.000,00                 | 0,00              | 8.133,20          |
| <b>SU 22 / 32</b>  | <b>Summe Aufwendungen / Auszahlungen operative Gebarung</b>                           |      |      |    | <b>9.000,00</b>     | <b>6.600,00</b>  | <b>14.950,89</b>  | <b>3.000,00</b>          | <b>0,00</b>       | <b>8.133,20</b>   |
| <b>SA 0 / SA 1</b> | <b>(0) Nettoergebnis (21 - 22) / (1) Geldfluss operative Gebarung (31 – 32)</b>       |      |      |    | <b>-9.000,00</b>    | <b>-6.600,00</b> | <b>-14.950,89</b> | <b>-3.000,00</b>         | <b>0,00</b>       | <b>-8.133,20</b>  |
| <b>SU 23</b>       | <b>Summe Haushaltsrücklagen</b>   |      |      |    | <b>0,00</b>         | <b>0,00</b>      | <b>0,00</b>       | <b>0,00</b>              | <b>0,00</b>       | <b>0,00</b>       |
| <b>SA00</b>        | <b>Nettoergebnis nach Zuw./Entn. Haushaltsrücklagen (Saldo 0 +/- SU23)</b>            |      |      |    | <b>-9.000,00</b>    | <b>-6.600,00</b> | <b>-14.950,89</b> |                          |                   |                   |
|                    | <b>Investive Gebarung</b>   |      |      |    |                     |                  |                   |                          |                   |                   |
| <b>SU 33</b>       | <b>Summe Einzahlungen investive Gebarung</b>  |      |      |    |                     |                  |                   | <b>0,00</b>              | <b>0,00</b>       | <b>0,00</b>       |
| <b>SU 34</b>       | <b>Summe Auszahlungen investive Gebarung</b>  |      |      |    |                     |                  |                   | <b>0,00</b>              | <b>0,00</b>       | <b>0,00</b>       |
| <b>SA2</b>         | <b>Saldo (2) Geldfluss aus der Investiven Gebarung (33 – 34)</b>                      |      |      |    |                     |                  |                   | <b>0,00</b>              | <b>0,00</b>       | <b>0,00</b>       |
| <b>SA3</b>         | <b>Saldo (3) Nettofinanzierungssaldo (Saldo 1 + Saldo 2)</b>                          |      |      |    |                     |                  |                   | <b>-3.000,00</b>         | <b>0,00</b>       | <b>-8.133,20</b>  |
|                    | <b>Finanzierungstätigkeit</b>   |      |      |    |                     |                  |                   |                          |                   |                   |
| <b>SU 35</b>       | <b>Summe Einzahlungen aus der Finanzierungstätigkeit</b>                              |      |      |    |                     |                  |                   | <b>0,00</b>              | <b>0,00</b>       | <b>0,00</b>       |
| <b>SU 36</b>       | <b>Summe Auszahlungen aus der Finanzierungstätigkeit</b>                              |      |      |    |                     |                  |                   | <b>0,00</b>              | <b>0,00</b>       | <b>0,00</b>       |
| <b>SA4</b>         | <b>Saldo (4) Geldfluss aus der Finanzierungstätigkeit (35 – 36)</b>                   |      |      |    |                     |                  |                   | <b>0,00</b>              | <b>0,00</b>       | <b>0,00</b>       |
| <b>SA5</b>         | <b>Saldo (5) Geldfluss aus der voranschlagswirksamen Gebarung (Saldo 3 + Saldo 4)</b> |      |      |    |                     |                  |                   | <b>-3.000,00</b>         | <b>0,00</b>       | <b>-8.133,20</b>  |
| <b>06</b>          | <b>Sonstige Maßnahmen</b>   |      |      |    |                     |                  |                   |                          |                   |                   |
| <b>060</b>         | <b>Beiträge an Verbände, Vereine oder sonstige Organisationen</b>                     |      |      |    |                     |                  |                   |                          |                   |                   |
| <b>060000</b>      | <b>Beiträge an Verbände,Vereine u.sons Organisationen</b>                             |      |      |    |                     |                  |                   |                          |                   |                   |
|                    | <b>Operative Gebarung</b>   |      |      |    |                     |                  |                   |                          |                   |                   |
| <b>SU 21 / 31</b>  | <b>Summe Erträge / Einzahlungen operative Gebarung</b>                                |      |      |    | <b>0,00</b>         | <b>0,00</b>      | <b>0,00</b>       | <b>0,00</b>              | <b>0,00</b>       | <b>0,00</b>       |
| 1/060000-726000    | Beiträge an Verbände und Vereine  | 2225 | 3225 | 24 | 8.500,00            | 7.800,00         | 11.149,12         | 8.500,00                 | 7.800,00          | 11.149,12         |
| <b>SU 22 / 32</b>  | <b>Summe Aufwendungen / Auszahlungen operative Gebarung</b>                           |      |      |    | <b>8.500,00</b>     | <b>7.800,00</b>  | <b>11.149,12</b>  | <b>8.500,00</b>          | <b>7.800,00</b>   | <b>11.149,12</b>  |
| <b>SA 0 / SA 1</b> | <b>(0) Nettoergebnis (21 - 22) / (1) Geldfluss operative Gebarung (31 – 32)</b>       |      |      |    | <b>-8.500,00</b>    | <b>-7.800,00</b> | <b>-11.149,12</b> | <b>-8.500,00</b>         | <b>-7.800,00</b>  | <b>-11.149,12</b> |
| <b>SU 23</b>       | <b>Summe Haushaltsrücklagen</b>   |      |      |    | <b>0,00</b>         | <b>0,00</b>      | <b>0,00</b>       | <b>0,00</b>              | <b>0,00</b>       | <b>0,00</b>       |



|                               | MVAG<br>EH  | MVAG<br>FH | QU | Ergebnisvoranschlag |                  |                   | Finanzierungsvoranschlag |                  |                   |
|-------------------------------|---|------------|----|---------------------|------------------|-------------------|--------------------------|------------------|-------------------|
|                               |   |            |    | VA 2022             | VA 2021          | RA 2020           | VA 2022                  | VA 2021          | RA 2020           |
| <b>SA00</b>                   | <b>Nettoergebnis nach Zuw./Entn. Haushaltsrücklagen (Saldo 0 +/- SU23)</b>            |            |    | <b>-8.500,00</b>    | <b>-7.800,00</b> | <b>-11.149,12</b> |                          |                  |                   |
| <b>Investive Gebarung</b>     |   |            |    |                     |                  |                   |                          |                  |                   |
| <b>SU 33</b>                  | <b>Summe Einzahlungen investive Gebarung</b>  |            |    |                     |                  |                   | <b>0,00</b>              | <b>0,00</b>      | <b>0,00</b>       |
| <b>SU 34</b>                  | <b>Summe Auszahlungen investive Gebarung</b>  |            |    |                     |                  |                   | <b>0,00</b>              | <b>0,00</b>      | <b>0,00</b>       |
| <b>SA2</b>                    | <b>Saldo (2) Geldfluss aus der Investiven Gebarung (33 – 34)</b>                      |            |    |                     |                  |                   | <b>0,00</b>              | <b>0,00</b>      | <b>0,00</b>       |
| <b>SA3</b>                    | <b>Saldo (3) Nettofinanzierungssaldo (Saldo 1 + Saldo 2)</b>                          |            |    |                     |                  |                   | <b>-8.500,00</b>         | <b>-7.800,00</b> | <b>-11.149,12</b> |
| <b>Finanzierungstätigkeit</b> |   |            |    |                     |                  |                   |                          |                  |                   |
| <b>SU 35</b>                  | <b>Summe Einzahlungen aus der Finanzierungstätigkeit</b>                              |            |    |                     |                  |                   | <b>0,00</b>              | <b>0,00</b>      | <b>0,00</b>       |
| <b>SU 36</b>                  | <b>Summe Auszahlungen aus der Finanzierungstätigkeit</b>                              |            |    |                     |                  |                   | <b>0,00</b>              | <b>0,00</b>      | <b>0,00</b>       |
| <b>SA4</b>                    | <b>Saldo (4) Geldfluss aus der Finanzierungstätigkeit (35 – 36)</b>                   |            |    |                     |                  |                   | <b>0,00</b>              | <b>0,00</b>      | <b>0,00</b>       |
| <b>SA5</b>                    | <b>Saldo (5) Geldfluss aus der voranschlagswirksamen Gebarung (Saldo 3 + Saldo 4)</b> |            |    |                     |                  |                   | <b>-8.500,00</b>         | <b>-7.800,00</b> | <b>-11.149,12</b> |
| <b>061</b>                    | <b>Sonstige Subventionen</b>  |            |    |                     |                  |                   |                          |                  |                   |
| <b>061000</b>                 | <b>Sonstige Subventionen</b>  |            |    |                     |                  |                   |                          |                  |                   |
| <b>Operative Gebarung</b>     |   |            |    |                     |                  |                   |                          |                  |                   |
| <b>SU 21 / 31</b>             | <b>Summe Erträge / Einzahlungen operative Gebarung</b>                                |            |    | <b>0,00</b>         | <b>0,00</b>      | <b>0,00</b>       | <b>0,00</b>              | <b>0,00</b>      | <b>0,00</b>       |
| 1/061000-777000               | Sonstige Subventionen   | 2234       | 44 | 5.000,00            | 5.000,00         | 10.864,46         | 0,00                     | 0,00             | 0,00              |
| <b>SU 22 / 32</b>             | <b>Summe Aufwendungen / Auszahlungen operative Gebarung</b>                           |            |    | <b>5.000,00</b>     | <b>5.000,00</b>  | <b>10.864,46</b>  | <b>0,00</b>              | <b>0,00</b>      | <b>0,00</b>       |
| <b>SA 0 / SA 1</b>            | <b>(0) Nettoergebnis (21 - 22) / (1) Geldfluss operative Gebarung (31 – 32)</b>       |            |    | <b>-5.000,00</b>    | <b>-5.000,00</b> | <b>-10.864,46</b> | <b>0,00</b>              | <b>0,00</b>      | <b>0,00</b>       |
| <b>SU 23</b>                  | <b>Summe Haushaltsrücklagen</b>   |            |    | <b>0,00</b>         | <b>0,00</b>      | <b>0,00</b>       | <b>0,00</b>              | <b>0,00</b>      | <b>0,00</b>       |
| <b>SA00</b>                   | <b>Nettoergebnis nach Zuw./Entn. Haushaltsrücklagen (Saldo 0 +/- SU23)</b>            |            |    | <b>-5.000,00</b>    | <b>-5.000,00</b> | <b>-10.864,46</b> |                          |                  |                   |
| <b>Investive Gebarung</b>     |   |            |    |                     |                  |                   |                          |                  |                   |
| <b>SU 33</b>                  | <b>Summe Einzahlungen investive Gebarung</b>  |            |    |                     |                  |                   | <b>0,00</b>              | <b>0,00</b>      | <b>0,00</b>       |
| 1/061000-777000               | Sonstige Subventionen   | 3434       | 44 | 0,00                | 0,00             | 0,00              | 5.000,00                 | 5.000,00         | 10.864,46         |
| <b>SU 34</b>                  | <b>Summe Auszahlungen investive Gebarung</b>  |            |    |                     |                  |                   | <b>5.000,00</b>          | <b>5.000,00</b>  | <b>10.864,46</b>  |
| <b>SA2</b>                    | <b>Saldo (2) Geldfluss aus der Investiven Gebarung (33 – 34)</b>                      |            |    |                     |                  |                   | <b>-5.000,00</b>         | <b>-5.000,00</b> | <b>-10.864,46</b> |
| <b>SA3</b>                    | <b>Saldo (3) Nettofinanzierungssaldo (Saldo 1 + Saldo 2)</b>                          |            |    |                     |                  |                   | <b>-5.000,00</b>         | <b>-5.000,00</b> | <b>-10.864,46</b> |
| <b>Finanzierungstätigkeit</b> |   |            |    |                     |                  |                   |                          |                  |                   |
| <b>SU 35</b>                  | <b>Summe Einzahlungen aus der Finanzierungstätigkeit</b>                              |            |    |                     |                  |                   | <b>0,00</b>              | <b>0,00</b>      | <b>0,00</b>       |
| <b>SU 36</b>                  | <b>Summe Auszahlungen aus der Finanzierungstätigkeit</b>                              |            |    |                     |                  |                   | <b>0,00</b>              | <b>0,00</b>      | <b>0,00</b>       |
| <b>SA4</b>                    | <b>Saldo (4) Geldfluss aus der Finanzierungstätigkeit (35 – 36)</b>                   |            |    |                     |                  |                   | <b>0,00</b>              | <b>0,00</b>      | <b>0,00</b>       |
| <b>SA5</b>                    | <b>Saldo (5) Geldfluss aus der voranschlagswirksamen Gebarung (Saldo 3 + Saldo 4)</b> |            |    |                     |                  |                   | <b>-5.000,00</b>         | <b>-5.000,00</b> | <b>-10.864,46</b> |
| <b>062</b>                    | <b>Ehrungen und Auszeichnungen</b>  |            |    |                     |                  |                   |                          |                  |                   |
| <b>062000</b>                 | <b>Ehrungen und Auszeichnungen</b>  |            |    |                     |                  |                   |                          |                  |                   |
| <b>Operative Gebarung</b>     |   |            |    |                     |                  |                   |                          |                  |                   |
| <b>SU 21 / 31</b>             | <b>Summe Erträge / Einzahlungen operative Gebarung</b>                                |            |    | <b>0,00</b>         | <b>0,00</b>      | <b>0,00</b>       | <b>0,00</b>              | <b>0,00</b>      | <b>0,00</b>       |

|                               |   | MVAG |      |    | Ergebnisvoranschlag |                  |                | Finanzierungsvoranschlag |                  |                |
|-------------------------------|---|------|------|----|---------------------|------------------|----------------|--------------------------|------------------|----------------|
|                               |   | EH   | FH   | QU | VA 2022             | VA 2021          | RA 2020        | VA 2022                  | VA 2021          | RA 2020        |
| 1/062000-413000               | Handelswaren  | 2221 | 3221 | 23 | 200,00              | 100,00           | 89,50          | 200,00                   | 100,00           | 89,50          |
| 1/062000-723000               | Amtspauschalien und<br>Repräsentationsausgaben  | 2225 | 3225 | 24 | 3.000,00            | 4.000,00         | 577,56         | 3.000,00                 | 4.000,00         | 577,56         |
| <b>SU 22 / 32</b>             | <b>Summe Aufwendungen / Auszahlungen operative Gebarung</b>                           |      |      |    | <b>3.200,00</b>     | <b>4.100,00</b>  | <b>667,06</b>  | <b>3.200,00</b>          | <b>4.100,00</b>  | <b>667,06</b>  |
| <b>SA 0 / SA 1</b>            | <b>(0) Nettoergebnis (21 - 22) / (1) Geldfluss operative Gebarung (31 - 32)</b>       |      |      |    | <b>-3.200,00</b>    | <b>-4.100,00</b> | <b>-667,06</b> | <b>-3.200,00</b>         | <b>-4.100,00</b> | <b>-667,06</b> |
| <b>SU 23</b>                  | <b>Summe Haushaltsrücklagen</b>   |      |      |    | <b>0,00</b>         | <b>0,00</b>      | <b>0,00</b>    | <b>0,00</b>              | <b>0,00</b>      | <b>0,00</b>    |
| <b>SA00</b>                   | <b>Nettoergebnis nach Zuw./Entn. Haushaltsrücklagen (Saldo 0 +/- SU23)</b>            |      |      |    | <b>-3.200,00</b>    | <b>-4.100,00</b> | <b>-667,06</b> |                          |                  |                |
| <b>Investive Gebarung</b>     |   |      |      |    |                     |                  |                |                          |                  |                |
| <b>SU 33</b>                  | <b>Summe Einzahlungen investive Gebarung</b>  |      |      |    |                     |                  |                | <b>0,00</b>              | <b>0,00</b>      | <b>0,00</b>    |
| <b>SU 34</b>                  | <b>Summe Auszahlungen investive Gebarung</b>  |      |      |    |                     |                  |                | <b>0,00</b>              | <b>0,00</b>      | <b>0,00</b>    |
| <b>SA2</b>                    | <b>Saldo (2) Geldfluss aus der Investiven Gebarung (33 - 34)</b>                      |      |      |    |                     |                  |                | <b>0,00</b>              | <b>0,00</b>      | <b>0,00</b>    |
| <b>SA3</b>                    | <b>Saldo (3) Nettofinanzierungssaldo (Saldo 1 + Saldo 2)</b>                          |      |      |    |                     |                  |                | <b>-3.200,00</b>         | <b>-4.100,00</b> | <b>-667,06</b> |
| <b>Finanzierungstätigkeit</b> |   |      |      |    |                     |                  |                |                          |                  |                |
| <b>SU 35</b>                  | <b>Summe Einzahlungen aus der Finanzierungstätigkeit</b>                              |      |      |    |                     |                  |                | <b>0,00</b>              | <b>0,00</b>      | <b>0,00</b>    |
| <b>SU 36</b>                  | <b>Summe Auszahlungen aus der Finanzierungstätigkeit</b>                              |      |      |    |                     |                  |                | <b>0,00</b>              | <b>0,00</b>      | <b>0,00</b>    |
| <b>SA4</b>                    | <b>Saldo (4) Geldfluss aus der Finanzierungstätigkeit (35 - 36)</b>                   |      |      |    |                     |                  |                | <b>0,00</b>              | <b>0,00</b>      | <b>0,00</b>    |
| <b>SA5</b>                    | <b>Saldo (5) Geldfluss aus der voranschlagswirksamen Gebarung (Saldo 3 + Saldo 4)</b> |      |      |    |                     |                  |                | <b>-3.200,00</b>         | <b>-4.100,00</b> | <b>-667,06</b> |

|   |   | MVAG<br>EH | MVAG<br>FH | QU | Ergebnisvoranschlag |                 |                 | Finanzierungsvoranschlag |                 |                 |
|---|---|------------|------------|----|---------------------|-----------------|-----------------|--------------------------|-----------------|-----------------|
|   |   |            |            |    | VA 2022             | VA 2021         | RA 2020         | VA 2022                  | VA 2021         | RA 2020         |
| <b>1 Öffentliche Ordnung und Sicherheit</b> |   |            |            |    |                     |                 |                 |                          |                 |                 |
| <b>13</b>                                   | <b>Sonderpolizei</b>  |            |            |    |                     |                 |                 |                          |                 |                 |
| <b>131</b>                                  | <b>Bau- und Feuerpolizei</b>  |            |            |    |                     |                 |                 |                          |                 |                 |
| <b>131000</b>                               | <b>Bau und Feuerpolizei</b>   |            |            |    |                     |                 |                 |                          |                 |                 |
| <b>Operative Gebarung</b>                   |   |            |            |    |                     |                 |                 |                          |                 |                 |
| 2/131000+816000                             | Sachverständigenhonorare  | 2114       | 3114       | 13 | 3.500,00            | 4.000,00        | 3.309,94        | 3.500,00                 | 4.000,00        | 3.565,46        |
| <b>SU 21 / 31</b>                           | <b>Summe Erträge / Einzahlungen operative Gebarung</b>                                |            |            |    | <b>3.500,00</b>     | <b>4.000,00</b> | <b>3.309,94</b> | <b>3.500,00</b>          | <b>4.000,00</b> | <b>3.565,46</b> |
| 1/131000-640000                             | Sachverständigenhonorare  | 2222       | 3222       | 24 | 3.500,00            | 4.000,00        | 3.303,34        | 3.500,00                 | 4.000,00        | 3.303,34        |
| 1/131000-729000                             | Sonstige Ausgaben   | 2225       | 3225       | 24 | 100,00              | 100,00          | 96,76           | 100,00                   | 100,00          | 96,76           |
| <b>SU 22 / 32</b>                           | <b>Summe Aufwendungen / Auszahlungen operative Gebarung</b>                           |            |            |    | <b>3.600,00</b>     | <b>4.100,00</b> | <b>3.400,10</b> | <b>3.600,00</b>          | <b>4.100,00</b> | <b>3.400,10</b> |
| <b>SA 0 / SA 1</b>                          | <b>(0) Nettoergebnis (21 - 22) / (1) Geldfluss operative Gebarung (31 - 32)</b>       |            |            |    | <b>-100,00</b>      | <b>-100,00</b>  | <b>-90,16</b>   | <b>-100,00</b>           | <b>-100,00</b>  | <b>165,36</b>   |
| <b>SU 23</b>                                | <b>Summe Haushaltsrücklagen</b>   |            |            |    | <b>0,00</b>         | <b>0,00</b>     | <b>0,00</b>     | <b>0,00</b>              | <b>0,00</b>     | <b>0,00</b>     |
| <b>SA00</b>                                 | <b>Nettoergebnis nach Zuw./Entn. Haushaltsrücklagen (Saldo 0 +/- SU23)</b>            |            |            |    | <b>-100,00</b>      | <b>-100,00</b>  | <b>-90,16</b>   |                          |                 |                 |
| <b>Investive Gebarung</b>                   |   |            |            |    |                     |                 |                 |                          |                 |                 |
| <b>SU 33</b>                                | <b>Summe Einzahlungen investive Gebarung</b>  |            |            |    |                     |                 |                 | <b>0,00</b>              | <b>0,00</b>     | <b>0,00</b>     |
| <b>SU 34</b>                                | <b>Summe Auszahlungen investive Gebarung</b>  |            |            |    |                     |                 |                 | <b>0,00</b>              | <b>0,00</b>     | <b>0,00</b>     |
| <b>SA2</b>                                  | <b>Saldo (2) Geldfluss aus der Investiven Gebarung (33 - 34)</b>                      |            |            |    |                     |                 |                 | <b>0,00</b>              | <b>0,00</b>     | <b>0,00</b>     |
| <b>SA3</b>                                  | <b>Saldo (3) Nettofinanzierungssaldo (Saldo 1 + Saldo 2)</b>                          |            |            |    |                     |                 |                 | <b>-100,00</b>           | <b>-100,00</b>  | <b>165,36</b>   |
| <b>Finanzierungstätigkeit</b>               |   |            |            |    |                     |                 |                 |                          |                 |                 |
| <b>SU 35</b>                                | <b>Summe Einzahlungen aus der Finanzierungstätigkeit</b>                              |            |            |    |                     |                 |                 | <b>0,00</b>              | <b>0,00</b>     | <b>0,00</b>     |
| <b>SU 36</b>                                | <b>Summe Auszahlungen aus der Finanzierungstätigkeit</b>                              |            |            |    |                     |                 |                 | <b>0,00</b>              | <b>0,00</b>     | <b>0,00</b>     |
| <b>SA4</b>                                  | <b>Saldo (4) Geldfluss aus der Finanzierungstätigkeit (35 - 36)</b>                   |            |            |    |                     |                 |                 | <b>0,00</b>              | <b>0,00</b>     | <b>0,00</b>     |
| <b>SA5</b>                                  | <b>Saldo (5) Geldfluss aus der voranschlagswirksamen Gebarung (Saldo 3 + Saldo 4)</b> |            |            |    |                     |                 |                 | <b>-100,00</b>           | <b>-100,00</b>  | <b>165,36</b>   |
| <b>133</b>                                  | <b>Veterinärpolizei</b>   |            |            |    |                     |                 |                 |                          |                 |                 |
| <b>133000</b>                               | <b>Veterinärpolizei</b>   |            |            |    |                     |                 |                 |                          |                 |                 |
| <b>Operative Gebarung</b>                   |   |            |            |    |                     |                 |                 |                          |                 |                 |
| <b>SU 21 / 31</b>                           | <b>Summe Erträge / Einzahlungen operative Gebarung</b>                                |            |            |    | <b>0,00</b>         | <b>0,00</b>     | <b>0,00</b>     | <b>0,00</b>              | <b>0,00</b>     | <b>0,00</b>     |
| 1/133000-729000                             | Sonstige Ausgaben   | 2225       | 3225       | 24 | 600,00              | 600,00          | 630,80          | 600,00                   | 600,00          | 630,80          |
| <b>SU 22 / 32</b>                           | <b>Summe Aufwendungen / Auszahlungen operative Gebarung</b>                           |            |            |    | <b>600,00</b>       | <b>600,00</b>   | <b>630,80</b>   | <b>600,00</b>            | <b>600,00</b>   | <b>630,80</b>   |
| <b>SA 0 / SA 1</b>                          | <b>(0) Nettoergebnis (21 - 22) / (1) Geldfluss operative Gebarung (31 - 32)</b>       |            |            |    | <b>-600,00</b>      | <b>-600,00</b>  | <b>-630,80</b>  | <b>-600,00</b>           | <b>-600,00</b>  | <b>-630,80</b>  |
| <b>SU 23</b>                                | <b>Summe Haushaltsrücklagen</b>   |            |            |    | <b>0,00</b>         | <b>0,00</b>     | <b>0,00</b>     | <b>0,00</b>              | <b>0,00</b>     | <b>0,00</b>     |
| <b>SA00</b>                                 | <b>Nettoergebnis nach Zuw./Entn. Haushaltsrücklagen (Saldo 0 +/- SU23)</b>            |            |            |    | <b>-600,00</b>      | <b>-600,00</b>  | <b>-630,80</b>  |                          |                 |                 |
| <b>Investive Gebarung</b>                   |   |            |            |    |                     |                 |                 |                          |                 |                 |
| <b>SU 33</b>                                | <b>Summe Einzahlungen investive Gebarung</b>  |            |            |    |                     |                 |                 | <b>0,00</b>              | <b>0,00</b>     | <b>0,00</b>     |
| <b>SU 34</b>                                | <b>Summe Auszahlungen investive Gebarung</b>  |            |            |    |                     |                 |                 | <b>0,00</b>              | <b>0,00</b>     | <b>0,00</b>     |

|                               | MVAG<br>EH  | MVAG<br>FH | QU   | Ergebnisvoranschlag |                   |                   | Finanzierungsvoranschlag |                   |                   |                   |
|-------------------------------|---|------------|------|---------------------|-------------------|-------------------|--------------------------|-------------------|-------------------|-------------------|
|                               |   |            |      | VA 2022             | VA 2021           | RA 2020           | VA 2022                  | VA 2021           | RA 2020           |                   |
| <b>SA2</b>                    |   |            |      |                     |                   |                   | <b>0,00</b>              | <b>0,00</b>       | <b>0,00</b>       |                   |
| <b>SA3</b>                    |   |            |      |                     |                   |                   | <b>-600,00</b>           | <b>-600,00</b>    | <b>-630,80</b>    |                   |
| <b>Finanzierungstätigkeit</b> |   |            |      |                     |                   |                   |                          |                   |                   |                   |
| <b>SU 35</b>                  |   |            |      |                     |                   |                   | <b>0,00</b>              | <b>0,00</b>       | <b>0,00</b>       |                   |
| <b>SU 36</b>                  |   |            |      |                     |                   |                   | <b>0,00</b>              | <b>0,00</b>       | <b>0,00</b>       |                   |
| <b>SA4</b>                    |   |            |      |                     |                   |                   | <b>0,00</b>              | <b>0,00</b>       | <b>0,00</b>       |                   |
| <b>SA5</b>                    |   |            |      |                     |                   |                   | <b>-600,00</b>           | <b>-600,00</b>    | <b>-630,80</b>    |                   |
| <br>                          |   |            |      |                     |                   |                   |                          |                   |                   |                   |
| <b>16</b>                     | <b>Feuerwehrwesen</b>   |            |      |                     |                   |                   |                          |                   |                   |                   |
| <b>163</b>                    | <b>Freiwillige Feuerwehren</b>  |            |      |                     |                   |                   |                          |                   |                   |                   |
| <b>163000</b>                 | <b>Freiwillige Feuerwehr Muggendorf</b>   |            |      |                     |                   |                   |                          |                   |                   |                   |
| <b>Operative Gebarung</b>     |   |            |      |                     |                   |                   |                          |                   |                   |                   |
| <b>SU 21 / 31</b>             | <b>Summe Erträge / Einzahlungen operative Gebarung</b>                          |            |      | <b>0,00</b>         | <b>0,00</b>       | <b>0,00</b>       | <b>0,00</b>              | <b>0,00</b>       | <b>0,00</b>       |                   |
| 1/163000-400000               | Geringwertige Wirtschaftsgüter (GWG) (Ausrüstung)                               | 2221       | 3221 | 23                  | 2.000,00          | 3.000,00          | 2.369,80                 | 2.000,00          | 3.000,00          | 2.369,80          |
| 1/163000-600000               | Strom FF Mugg.  | 2222       | 3222 | 24                  | 1.200,00          | 1.200,00          | 1.471,69                 | 1.200,00          | 1.200,00          | 1.471,69          |
| 1/163000-600100               | Gas FF Mugg.  | 2222       | 3222 | 24                  | 1.500,00          | 1.900,00          | 0,00                     | 1.500,00          | 1.900,00          | 0,00              |
| 1/163000-631000               | Telekommunikationsdienste FF Mugg.  | 2222       | 3222 | 24                  | 400,00            | 400,00            | 379,52                   | 400,00            | 400,00            | 379,52            |
| 1/163000-670000               | Versicherungen Gesamt   | 2222       | 3222 | 24                  | 1.300,00          | 1.300,00          | 1.259,37                 | 1.300,00          | 1.300,00          | 1.259,37          |
| 1/163000-680000               | Planmäßige Abschreibung   | 2226       |      |                     | 7.100,00          | 7.100,00          | 7.118,26                 | 0,00              | 0,00              | 0,00              |
| 1/163000-710000               | Öffentliche Abgaben, ohne Gebühren gemäß FAG                                    | 2225       | 3225 | 24                  | 600,00            | 900,00            | 0,00                     | 600,00            | 900,00            | 0,00              |
| 1/163000-729000               | Sonstige Ausgaben FF Muggendorf   | 2225       | 3225 | 24                  | 500,00            | 500,00            | 437,02                   | 500,00            | 500,00            | 437,02            |
| 1/163000-754000               | Subventionen an FF Muggendorf   | 2231       | 3231 | 26                  | 5.000,00          | 5.000,00          | 5.000,00                 | 5.000,00          | 5.000,00          | 5.000,00          |
| <b>SU 22 / 32</b>             | <b>Summe Aufwendungen / Auszahlungen operative Gebarung</b>                     |            |      |                     | <b>19.600,00</b>  | <b>21.300,00</b>  | <b>18.035,66</b>         | <b>12.500,00</b>  | <b>14.200,00</b>  | <b>10.917,40</b>  |
| <b>SA 0 / SA 1</b>            | <b>(0) Nettoergebnis (21 - 22) / (1) Geldfluss operative Gebarung (31 - 32)</b> |            |      |                     | <b>-19.600,00</b> | <b>-21.300,00</b> | <b>-18.035,66</b>        | <b>-12.500,00</b> | <b>-14.200,00</b> | <b>-10.917,40</b> |
| <b>SU 23</b>                  | <b>Summe Haushaltsrücklagen</b>   |            |      |                     | <b>0,00</b>       | <b>0,00</b>       | <b>0,00</b>              | <b>0,00</b>       | <b>0,00</b>       | <b>0,00</b>       |
| <b>SA00</b>                   | <b>Nettoergebnis nach Zuw./Entn. Haushaltsrücklagen (Saldo 0 +/- SU23)</b>      |            |      |                     | <b>-19.600,00</b> | <b>-21.300,00</b> | <b>-18.035,66</b>        |                   |                   |                   |
| <b>Investive Gebarung</b>     |   |            |      |                     |                   |                   |                          |                   |                   |                   |
| <b>SU 33</b>                  | <b>Summe Einzahlungen investive Gebarung</b>                                    |            |      |                     |                   |                   | <b>0,00</b>              | <b>0,00</b>       | <b>0,00</b>       |                   |
| <b>SU 34</b>                  | <b>Summe Auszahlungen investive Gebarung</b>                                    |            |      |                     |                   |                   | <b>0,00</b>              | <b>0,00</b>       | <b>0,00</b>       |                   |
| <b>SA2</b>                    | <b>Saldo (2) Geldfluss aus der Investiven Gebarung (33 - 34)</b>                |            |      |                     |                   |                   | <b>0,00</b>              | <b>0,00</b>       | <b>0,00</b>       |                   |
| <b>SA3</b>                    | <b>Saldo (3) Nettofinanzierungssaldo (Saldo 1 + Saldo 2)</b>                    |            |      |                     |                   |                   | <b>-12.500,00</b>        | <b>-14.200,00</b> | <b>-10.917,40</b> |                   |
| <b>Finanzierungstätigkeit</b> |   |            |      |                     |                   |                   |                          |                   |                   |                   |
| <b>SU 35</b>                  | <b>Summe Einzahlungen aus der Finanzierungstätigkeit</b>                        |            |      |                     |                   |                   | <b>0,00</b>              | <b>0,00</b>       | <b>0,00</b>       |                   |
| <b>SU 36</b>                  | <b>Summe Auszahlungen aus der Finanzierungstätigkeit</b>                        |            |      |                     |                   |                   | <b>0,00</b>              | <b>0,00</b>       | <b>0,00</b>       |                   |
| <b>SA4</b>                    | <b>Saldo (4) Geldfluss aus der Finanzierungstätigkeit (35 - 36)</b>             |            |      |                     |                   |                   | <b>0,00</b>              | <b>0,00</b>       | <b>0,00</b>       |                   |

|                               | MVAG<br>EH  | MVAG<br>FH | QU   | Ergebnisvoranschlag |                   |                  | Finanzierungsvoranschlag |                   |                   |          |
|-------------------------------|---|------------|------|---------------------|-------------------|------------------|--------------------------|-------------------|-------------------|----------|
|                               |   |            |      | VA 2022             | VA 2021           | RA 2020          | VA 2022                  | VA 2021           | RA 2020           |          |
| <b>SA5</b>                    | <b>Saldo (5) Geldfluss aus der voranschlagswirksamen Gebarung (Saldo 3 + Saldo 4)</b> |            |      |                     |                   |                  | <b>-12.500,00</b>        | <b>-14.200,00</b> | <b>-10.917,40</b> |          |
| <b>163100</b>                 | <b>Freiwillige Feuerwehr Thal</b>   |            |      |                     |                   |                  |                          |                   |                   |          |
| <b>Operative Gebarung</b>     |   |            |      |                     |                   |                  |                          |                   |                   |          |
| <b>SU 21 / 31</b>             | <b>Summe Erträge / Einzahlungen operative Gebarung</b>                                |            |      | <b>0,00</b>         | <b>0,00</b>       | <b>0,00</b>      | <b>0,00</b>              | <b>0,00</b>       | <b>0,00</b>       |          |
| 1/163100-400000               | Geringwertige Wirtschaftsgüter (GWG)  | 2221       | 3221 | 23                  | 2.000,00          | 3.000,00         | 2.358,00                 | 2.000,00          | 3.000,00          | 2.358,00 |
| 1/163100-600000               | Strom FF Thal   | 2222       | 3222 | 24                  | 2.000,00          | 1.500,00         | 1.056,13                 | 2.000,00          | 1.500,00          | 1.056,13 |
| 1/163100-631000               | Telekommunikationsdienste FF Thal   | 2222       | 3222 | 24                  | 300,00            | 300,00           | 300,88                   | 300,00            | 300,00            | 300,88   |
| 1/163100-729000               | Sonstige Ausgaben FF Thal   | 2225       | 3225 | 24                  | 500,00            | 500,00           | 348,00                   | 500,00            | 500,00            | 348,00   |
| 1/163100-754000               | Subventionen an FF Thal   | 2231       | 3231 | 26                  | 5.000,00          | 5.000,00         | 5.000,00                 | 5.000,00          | 5.000,00          | 5.000,00 |
| <b>SU 22 / 32</b>             | <b>Summe Aufwendungen / Auszahlungen operative Gebarung</b>                           |            |      | <b>9.800,00</b>     | <b>10.300,00</b>  | <b>9.063,01</b>  | <b>9.800,00</b>          | <b>10.300,00</b>  | <b>9.063,01</b>   |          |
| <b>SA 0 / SA 1</b>            | <b>(0) Nettoergebnis (21 - 22) / (1) Geldfluss operative Gebarung (31 - 32)</b>       |            |      | <b>-9.800,00</b>    | <b>-10.300,00</b> | <b>-9.063,01</b> | <b>-9.800,00</b>         | <b>-10.300,00</b> | <b>-9.063,01</b>  |          |
| <b>SU 23</b>                  | <b>Summe Haushaltsrücklagen</b>   |            |      | <b>0,00</b>         | <b>0,00</b>       | <b>0,00</b>      | <b>0,00</b>              | <b>0,00</b>       | <b>0,00</b>       |          |
| <b>SA00</b>                   | <b>Nettoergebnis nach Zuw./Entn. Haushaltsrücklagen (Saldo 0 +/- SU23)</b>            |            |      | <b>-9.800,00</b>    | <b>-10.300,00</b> | <b>-9.063,01</b> |                          |                   |                   |          |
| <b>Investive Gebarung</b>     |   |            |      |                     |                   |                  |                          |                   |                   |          |
| <b>SU 33</b>                  | <b>Summe Einzahlungen investive Gebarung</b>  |            |      |                     |                   |                  | <b>0,00</b>              | <b>0,00</b>       | <b>0,00</b>       |          |
| <b>SU 34</b>                  | <b>Summe Auszahlungen investive Gebarung</b>  |            |      |                     |                   |                  | <b>0,00</b>              | <b>0,00</b>       | <b>0,00</b>       |          |
| <b>SA2</b>                    | <b>Saldo (2) Geldfluss aus der Investiven Gebarung (33 - 34)</b>                      |            |      |                     |                   |                  | <b>0,00</b>              | <b>0,00</b>       | <b>0,00</b>       |          |
| <b>SA3</b>                    | <b>Saldo (3) Nettofinanzierungssaldo (Saldo 1 + Saldo 2)</b>                          |            |      |                     |                   |                  | <b>-9.800,00</b>         | <b>-10.300,00</b> | <b>-9.063,01</b>  |          |
| <b>Finanzierungstätigkeit</b> |   |            |      |                     |                   |                  |                          |                   |                   |          |
| <b>SU 35</b>                  | <b>Summe Einzahlungen aus der Finanzierungstätigkeit</b>                              |            |      |                     |                   |                  | <b>0,00</b>              | <b>0,00</b>       | <b>0,00</b>       |          |
| <b>SU 36</b>                  | <b>Summe Auszahlungen aus der Finanzierungstätigkeit</b>                              |            |      |                     |                   |                  | <b>0,00</b>              | <b>0,00</b>       | <b>0,00</b>       |          |
| <b>SA4</b>                    | <b>Saldo (4) Geldfluss aus der Finanzierungstätigkeit (35 - 36)</b>                   |            |      |                     |                   |                  | <b>0,00</b>              | <b>0,00</b>       | <b>0,00</b>       |          |
| <b>SA5</b>                    | <b>Saldo (5) Geldfluss aus der voranschlagswirksamen Gebarung (Saldo 3 + Saldo 4)</b> |            |      |                     |                   |                  | <b>-9.800,00</b>         | <b>-10.300,00</b> | <b>-9.063,01</b>  |          |
| <b>164</b>                    | <b>Förderung der Brandbekämpfung und Brandverhütung</b>                               |            |      |                     |                   |                  |                          |                   |                   |          |
| <b>164000</b>                 | <b>Förderung der Brandbekämpfung und Brandverhütung</b>                               |            |      |                     |                   |                  |                          |                   |                   |          |
| <b>Operative Gebarung</b>     |   |            |      |                     |                   |                  |                          |                   |                   |          |
| <b>SU 21 / 31</b>             | <b>Summe Erträge / Einzahlungen operative Gebarung</b>                                |            |      | <b>0,00</b>         | <b>0,00</b>       | <b>0,00</b>      | <b>0,00</b>              | <b>0,00</b>       | <b>0,00</b>       |          |
| 1/164000-729000               | Sonstige Ausgaben   | 2225       | 3225 | 24                  | 100,00            | 100,00           | 0,00                     | 100,00            | 100,00            | 0,00     |
| 1/164000-754000               | Laufende Transferzahl. an sonst.Trä   | 2231       | 3231 | 26                  | 800,00            | 800,00           | 751,45                   | 800,00            | 800,00            | 751,45   |
| <b>SU 22 / 32</b>             | <b>Summe Aufwendungen / Auszahlungen operative Gebarung</b>                           |            |      | <b>900,00</b>       | <b>900,00</b>     | <b>751,45</b>    | <b>900,00</b>            | <b>900,00</b>     | <b>751,45</b>     |          |
| <b>SA 0 / SA 1</b>            | <b>(0) Nettoergebnis (21 - 22) / (1) Geldfluss operative Gebarung (31 - 32)</b>       |            |      | <b>-900,00</b>      | <b>-900,00</b>    | <b>-751,45</b>   | <b>-900,00</b>           | <b>-900,00</b>    | <b>-751,45</b>    |          |
| <b>SU 23</b>                  | <b>Summe Haushaltsrücklagen</b>   |            |      | <b>0,00</b>         | <b>0,00</b>       | <b>0,00</b>      | <b>0,00</b>              | <b>0,00</b>       | <b>0,00</b>       |          |
| <b>SA00</b>                   | <b>Nettoergebnis nach Zuw./Entn. Haushaltsrücklagen (Saldo 0 +/- SU23)</b>            |            |      | <b>-900,00</b>      | <b>-900,00</b>    | <b>-751,45</b>   |                          |                   |                   |          |
| <b>Investive Gebarung</b>     |   |            |      |                     |                   |                  |                          |                   |                   |          |
| <b>SU 33</b>                  | <b>Summe Einzahlungen investive Gebarung</b>  |            |      |                     |                   |                  | <b>0,00</b>              | <b>0,00</b>       | <b>0,00</b>       |          |
| <b>SU 34</b>                  | <b>Summe Auszahlungen investive Gebarung</b>  |            |      |                     |                   |                  | <b>0,00</b>              | <b>0,00</b>       | <b>0,00</b>       |          |

|                               | MVAG<br>EH | MVAG<br>FH | QU | Ergebnisvoranschlag |         |         | Finanzierungsvoranschlag |         |         |
|-------------------------------|------------|------------|----|---------------------|---------|---------|--------------------------|---------|---------|
|                               |            |            |    | VA 2022             | VA 2021 | RA 2020 | VA 2022                  | VA 2021 | RA 2020 |
| SA2                           |            |            |    |                     |         |         | 0,00                     | 0,00    | 0,00    |
| SA3                           |            |            |    |                     |         |         | -900,00                  | -900,00 | -751,45 |
| <b>Finanzierungstätigkeit</b> |            |            |    |                     |         |         |                          |         |         |
| SU 35                         |            |            |    |                     |         |         | 0,00                     | 0,00    | 0,00    |
| SU 36                         |            |            |    |                     |         |         | 0,00                     | 0,00    | 0,00    |
| SA4                           |            |            |    |                     |         |         | 0,00                     | 0,00    | 0,00    |
| SA5                           |            |            |    |                     |         |         | -900,00                  | -900,00 | -751,45 |
| <br>                          |            |            |    |                     |         |         |                          |         |         |
| 18                            |            |            |    |                     |         |         |                          |         |         |
| 180                           |            |            |    |                     |         |         |                          |         |         |
| 180000                        |            |            |    |                     |         |         |                          |         |         |
| <b>Operative Gebarung</b>     |            |            |    |                     |         |         |                          |         |         |
| SU 21 / 31                    |            |            |    | 0,00                | 0,00    | 0,00    | 0,00                     | 0,00    | 0,00    |
| 1/180000-726000               |            |            |    | 100,00              | 100,00  | 93,78   | 100,00                   | 100,00  | 93,78   |
| SU 22 / 32                    |            |            |    | 100,00              | 100,00  | 93,78   | 100,00                   | 100,00  | 93,78   |
| SA 0 / SA 1                   |            |            |    | -100,00             | -100,00 | -93,78  | -100,00                  | -100,00 | -93,78  |
| SU 23                         |            |            |    | 0,00                | 0,00    | 0,00    | 0,00                     | 0,00    | 0,00    |
| SA00                          |            |            |    | -100,00             | -100,00 | -93,78  |                          |         |         |
| <b>Investive Gebarung</b>     |            |            |    |                     |         |         |                          |         |         |
| SU 33                         |            |            |    |                     |         |         | 0,00                     | 0,00    | 0,00    |
| SU 34                         |            |            |    |                     |         |         | 0,00                     | 0,00    | 0,00    |
| SA2                           |            |            |    |                     |         |         | 0,00                     | 0,00    | 0,00    |
| SA3                           |            |            |    |                     |         |         | -100,00                  | -100,00 | -93,78  |
| <b>Finanzierungstätigkeit</b> |            |            |    |                     |         |         |                          |         |         |
| SU 35                         |            |            |    |                     |         |         | 0,00                     | 0,00    | 0,00    |
| SU 36                         |            |            |    |                     |         |         | 0,00                     | 0,00    | 0,00    |
| SA4                           |            |            |    |                     |         |         | 0,00                     | 0,00    | 0,00    |
| SA5                           |            |            |    |                     |         |         | -100,00                  | -100,00 | -93,78  |

|  |   | MVAG | MVAG | QU | Ergebnisvoranschlag |                   |                   | Finanzierungsvoranschlag |                   |                   |
|--|---|------|------|----|---------------------|-------------------|-------------------|--------------------------|-------------------|-------------------|
|  |   | EH   | FH   |    | VA 2022             | VA 2021           | RA 2020           | VA 2022                  | VA 2021           | RA 2020           |
| <b>2 Unterricht, Erziehung, Sport und Wissenschaft</b> |   |      |      |    |                     |                   |                   |                          |                   |                   |
| <b>21</b>  | <b>Allgemeinbildender Unterricht</b>  |      |      |    |                     |                   |                   |                          |                   |                   |
| <b>211</b>   | <b>Volksschulen</b>   |      |      |    |                     |                   |                   |                          |                   |                   |
| <b>211000</b>  | <b>Volksschule</b>  |      |      |    |                     |                   |                   |                          |                   |                   |
| <b>Operative Gebarung</b>                              |   |      |      |    |                     |                   |                   |                          |                   |                   |
| <b>SU 21 / 31</b>                                      | <b>Summe Erträge / Einzahlungen operative Gebarung</b>                                |      |      |    | <b>0,00</b>         | <b>0,00</b>       | <b>0,00</b>       | <b>0,00</b>              | <b>0,00</b>       | <b>0,00</b>       |
| 1/211000-752000  | Laufende Schulumlagen   | 2231 | 3231 | 26 | 30.000,00           | 35.200,00         | 26.185,64         | 30.000,00                | 35.200,00         | 26.185,64         |
| <b>SU 22 / 32</b>                                      | <b>Summe Aufwendungen / Auszahlungen operative Gebarung</b>                           |      |      |    | <b>30.000,00</b>    | <b>35.200,00</b>  | <b>26.185,64</b>  | <b>30.000,00</b>         | <b>35.200,00</b>  | <b>26.185,64</b>  |
| <b>SA 0 / SA 1</b>                                     | <b>(0) Nettoergebnis (21 - 22) / (1) Geldfluss operative Gebarung (31 - 32)</b>       |      |      |    | <b>-30.000,00</b>   | <b>-35.200,00</b> | <b>-26.185,64</b> | <b>-30.000,00</b>        | <b>-35.200,00</b> | <b>-26.185,64</b> |
| <b>SU 23</b>   | <b>Summe Haushaltsrücklagen</b>   |      |      |    | <b>0,00</b>         | <b>0,00</b>       | <b>0,00</b>       | <b>0,00</b>              | <b>0,00</b>       | <b>0,00</b>       |
| <b>SA00</b>  | <b>Nettoergebnis nach Zuw./Entn. Haushaltsrücklagen (Saldo 0 +/- SU23)</b>            |      |      |    | <b>-30.000,00</b>   | <b>-35.200,00</b> | <b>-26.185,64</b> |                          |                   |                   |
| <b>Investive Gebarung</b>                              |   |      |      |    |                     |                   |                   |                          |                   |                   |
| <b>SU 33</b>   | <b>Summe Einzahlungen investive Gebarung</b>  |      |      |    |                     |                   |                   | <b>0,00</b>              | <b>0,00</b>       | <b>0,00</b>       |
| <b>SU 34</b>   | <b>Summe Auszahlungen investive Gebarung</b>  |      |      |    |                     |                   |                   | <b>0,00</b>              | <b>0,00</b>       | <b>0,00</b>       |
| <b>SA2</b>   | <b>Saldo (2) Geldfluss aus der Investiven Gebarung (33 - 34)</b>                      |      |      |    |                     |                   |                   | <b>0,00</b>              | <b>0,00</b>       | <b>0,00</b>       |
| <b>SA3</b>   | <b>Saldo (3) Nettofinanzierungssaldo (Saldo 1 + Saldo 2)</b>                          |      |      |    |                     |                   |                   | <b>-30.000,00</b>        | <b>-35.200,00</b> | <b>-26.185,64</b> |
| <b>Finanzierungstätigkeit</b>                          |   |      |      |    |                     |                   |                   |                          |                   |                   |
| <b>SU 35</b>   | <b>Summe Einzahlungen aus der Finanzierungstätigkeit</b>                              |      |      |    |                     |                   |                   | <b>0,00</b>              | <b>0,00</b>       | <b>0,00</b>       |
| <b>SU 36</b>   | <b>Summe Auszahlungen aus der Finanzierungstätigkeit</b>                              |      |      |    |                     |                   |                   | <b>0,00</b>              | <b>0,00</b>       | <b>0,00</b>       |
| <b>SA4</b>   | <b>Saldo (4) Geldfluss aus der Finanzierungstätigkeit (35 - 36)</b>                   |      |      |    |                     |                   |                   | <b>0,00</b>              | <b>0,00</b>       | <b>0,00</b>       |
| <b>SA5</b>   | <b>Saldo (5) Geldfluss aus der voranschlagswirksamen Gebarung (Saldo 3 + Saldo 4)</b> |      |      |    |                     |                   |                   | <b>-30.000,00</b>        | <b>-35.200,00</b> | <b>-26.185,64</b> |
| <b>212</b>   | <b>Hauptschulen</b>   |      |      |    |                     |                   |                   |                          |                   |                   |
| <b>212000</b>  | <b>Hauptschule</b>  |      |      |    |                     |                   |                   |                          |                   |                   |
| <b>Operative Gebarung</b>                              |   |      |      |    |                     |                   |                   |                          |                   |                   |
| <b>SU 21 / 31</b>                                      | <b>Summe Erträge / Einzahlungen operative Gebarung</b>                                |      |      |    | <b>0,00</b>         | <b>0,00</b>       | <b>0,00</b>       | <b>0,00</b>              | <b>0,00</b>       | <b>0,00</b>       |
| 1/212000-752000  | Laufende Schulumlagen   | 2231 | 3231 | 26 | 30.000,00           | 26.000,00         | 22.200,00         | 30.000,00                | 26.000,00         | 22.200,00         |
| <b>SU 22 / 32</b>                                      | <b>Summe Aufwendungen / Auszahlungen operative Gebarung</b>                           |      |      |    | <b>30.000,00</b>    | <b>26.000,00</b>  | <b>22.200,00</b>  | <b>30.000,00</b>         | <b>26.000,00</b>  | <b>22.200,00</b>  |
| <b>SA 0 / SA 1</b>                                     | <b>(0) Nettoergebnis (21 - 22) / (1) Geldfluss operative Gebarung (31 - 32)</b>       |      |      |    | <b>-30.000,00</b>   | <b>-26.000,00</b> | <b>-22.200,00</b> | <b>-30.000,00</b>        | <b>-26.000,00</b> | <b>-22.200,00</b> |
| <b>SU 23</b>   | <b>Summe Haushaltsrücklagen</b>   |      |      |    | <b>0,00</b>         | <b>0,00</b>       | <b>0,00</b>       | <b>0,00</b>              | <b>0,00</b>       | <b>0,00</b>       |
| <b>SA00</b>  | <b>Nettoergebnis nach Zuw./Entn. Haushaltsrücklagen (Saldo 0 +/- SU23)</b>            |      |      |    | <b>-30.000,00</b>   | <b>-26.000,00</b> | <b>-22.200,00</b> |                          |                   |                   |
| <b>Investive Gebarung</b>                              |   |      |      |    |                     |                   |                   |                          |                   |                   |
| <b>SU 33</b>   | <b>Summe Einzahlungen investive Gebarung</b>  |      |      |    |                     |                   |                   | <b>0,00</b>              | <b>0,00</b>       | <b>0,00</b>       |
| <b>SU 34</b>   | <b>Summe Auszahlungen investive Gebarung</b>  |      |      |    |                     |                   |                   | <b>0,00</b>              | <b>0,00</b>       | <b>0,00</b>       |
| <b>SA2</b>   | <b>Saldo (2) Geldfluss aus der Investiven Gebarung (33 - 34)</b>                      |      |      |    |                     |                   |                   | <b>0,00</b>              | <b>0,00</b>       | <b>0,00</b>       |
| <b>SA3</b>   | <b>Saldo (3) Nettofinanzierungssaldo (Saldo 1 + Saldo 2)</b>                          |      |      |    |                     |                   |                   | <b>-30.000,00</b>        | <b>-26.000,00</b> | <b>-22.200,00</b> |

|                               | MVAG<br>EH | MVAG<br>FH | QU           | Ergebnisvoranschlag |            |           | Finanzierungsvoranschlag |            |            |
|-------------------------------|------------|------------|--------------|---------------------|------------|-----------|--------------------------|------------|------------|
|                               |            |            |              | VA 2022             | VA 2021    | RA 2020   | VA 2022                  | VA 2021    | RA 2020    |
| <b>Finanzierungstätigkeit</b> |            |            |              |                     |            |           |                          |            |            |
| SU 35                         |            |            |              |                     |            |           | 0,00                     | 0,00       | 0,00       |
| SU 36                         |            |            |              |                     |            |           | 0,00                     | 0,00       | 0,00       |
| SA4                           |            |            |              |                     |            |           | 0,00                     | 0,00       | 0,00       |
| SA5                           |            |            |              |                     |            |           | -30.000,00               | -26.000,00 | -22.200,00 |
| 213                           |            |            |              |                     |            |           |                          |            |            |
| 213000                        |            |            |              |                     |            |           |                          |            |            |
| <b>Operative Gebarung</b>     |            |            |              |                     |            |           |                          |            |            |
| SU 21 / 31                    |            |            |              | 0,00                | 0,00       | 0,00      | 0,00                     | 0,00       | 0,00       |
| 1/213000-752000               |            |            | 2231 3231 26 | 8.000,00            | 12.000,00  | 7.200,00  | 8.000,00                 | 12.000,00  | 7.200,00   |
| SU 22 / 32                    |            |            |              | 8.000,00            | 12.000,00  | 7.200,00  | 8.000,00                 | 12.000,00  | 7.200,00   |
| SA 0 / SA 1                   |            |            |              | -8.000,00           | -12.000,00 | -7.200,00 | -8.000,00                | -12.000,00 | -7.200,00  |
| SU 23                         |            |            |              | 0,00                | 0,00       | 0,00      | 0,00                     | 0,00       | 0,00       |
| SA00                          |            |            |              | -8.000,00           | -12.000,00 | -7.200,00 |                          |            |            |
| <b>Investive Gebarung</b>     |            |            |              |                     |            |           |                          |            |            |
| SU 33                         |            |            |              |                     |            |           | 0,00                     | 0,00       | 0,00       |
| SU 34                         |            |            |              |                     |            |           | 0,00                     | 0,00       | 0,00       |
| SA2                           |            |            |              |                     |            |           | 0,00                     | 0,00       | 0,00       |
| SA3                           |            |            |              |                     |            |           | -8.000,00                | -12.000,00 | -7.200,00  |
| <b>Finanzierungstätigkeit</b> |            |            |              |                     |            |           |                          |            |            |
| SU 35                         |            |            |              |                     |            |           | 0,00                     | 0,00       | 0,00       |
| SU 36                         |            |            |              |                     |            |           | 0,00                     | 0,00       | 0,00       |
| SA4                           |            |            |              |                     |            |           | 0,00                     | 0,00       | 0,00       |
| SA5                           |            |            |              |                     |            |           | -8.000,00                | -12.000,00 | -7.200,00  |
| 23                            |            |            |              |                     |            |           |                          |            |            |
| 232                           |            |            |              |                     |            |           |                          |            |            |
| 232000                        |            |            |              |                     |            |           |                          |            |            |
| <b>Operative Gebarung</b>     |            |            |              |                     |            |           |                          |            |            |
| SU 21 / 31                    |            |            |              | 0,00                | 0,00       | 0,00      | 0,00                     | 0,00       | 0,00       |
| 1/232000-621000               |            |            | 2222 3222 24 | 0,00                | 0,00       | 971,26    | 0,00                     | 0,00       | 971,26     |
| 1/232000-768000               |            |            | 2234 3234 27 | 1.000,00            | 1.000,00   | 565,00    | 1.000,00                 | 1.000,00   | 565,00     |
| SU 22 / 32                    |            |            |              | 1.000,00            | 1.000,00   | 1.536,26  | 1.000,00                 | 1.000,00   | 1.536,26   |
| SA 0 / SA 1                   |            |            |              | -1.000,00           | -1.000,00  | -1.536,26 | -1.000,00                | -1.000,00  | -1.536,26  |
| SU 23                         |            |            |              | 0,00                | 0,00       | 0,00      | 0,00                     | 0,00       | 0,00       |
| SA00                          |            |            |              | -1.000,00           | -1.000,00  | -1.536,26 |                          |            |            |



|                               | MVAG<br>EH | MVAG<br>FH | QU   | Ergebnisvoranschlag |           |          | Finanzierungsvoranschlag |           |           |          |
|-------------------------------|------------|------------|------|---------------------|-----------|----------|--------------------------|-----------|-----------|----------|
|                               |            |            |      | VA 2022             | VA 2021   | RA 2020  | VA 2022                  | VA 2021   | RA 2020   |          |
| <b>Investive Gebarung</b>     |            |            |      |                     |           |          |                          |           |           |          |
| SU 33                         |            |            |      |                     |           |          | 0,00                     | 0,00      | 0,00      |          |
| SU 34                         |            |            |      |                     |           |          | 0,00                     | 0,00      | 0,00      |          |
| SA2                           |            |            |      |                     |           |          | 0,00                     | 0,00      | 0,00      |          |
| SA3                           |            |            |      |                     |           |          | -1.000,00                | -1.000,00 | -1.536,26 |          |
| <b>Finanzierungstätigkeit</b> |            |            |      |                     |           |          |                          |           |           |          |
| SU 35                         |            |            |      |                     |           |          | 0,00                     | 0,00      | 0,00      |          |
| SU 36                         |            |            |      |                     |           |          | 0,00                     | 0,00      | 0,00      |          |
| SA4                           |            |            |      |                     |           |          | 0,00                     | 0,00      | 0,00      |          |
| SA5                           |            |            |      |                     |           |          | -1.000,00                | -1.000,00 | -1.536,26 |          |
| 239                           |            |            |      |                     |           |          |                          |           |           |          |
| 239000                        |            |            |      |                     |           |          |                          |           |           |          |
| <b>Operative Gebarung</b>     |            |            |      |                     |           |          |                          |           |           |          |
| SU 21 / 31                    |            |            |      | 0,00                | 0,00      | 0,00     | 0,00                     | 0,00      | 0,00      |          |
| 1/239000-768000               |            | 2234       | 3234 | 27                  | 1.500,00  | 1.000,00 | 650,00                   | 1.500,00  | 1.000,00  | 650,00   |
| SU 22 / 32                    |            |            |      | 1.500,00            | 1.000,00  | 650,00   | 1.500,00                 | 1.000,00  | 650,00    |          |
| SA 0 / SA 1                   |            |            |      | -1.500,00           | -1.000,00 | -650,00  | -1.500,00                | -1.000,00 | -650,00   |          |
| SU 23                         |            |            |      | 0,00                | 0,00      | 0,00     | 0,00                     | 0,00      | 0,00      |          |
| SA00                          |            |            |      | -1.500,00           | -1.000,00 | -650,00  |                          |           |           |          |
| <b>Investive Gebarung</b>     |            |            |      |                     |           |          |                          |           |           |          |
| SU 33                         |            |            |      |                     |           |          | 0,00                     | 0,00      | 0,00      |          |
| SU 34                         |            |            |      |                     |           |          | 0,00                     | 0,00      | 0,00      |          |
| SA2                           |            |            |      |                     |           |          | 0,00                     | 0,00      | 0,00      |          |
| SA3                           |            |            |      |                     |           |          | -1.500,00                | -1.000,00 | -650,00   |          |
| <b>Finanzierungstätigkeit</b> |            |            |      |                     |           |          |                          |           |           |          |
| SU 35                         |            |            |      |                     |           |          | 0,00                     | 0,00      | 0,00      |          |
| SU 36                         |            |            |      |                     |           |          | 0,00                     | 0,00      | 0,00      |          |
| SA4                           |            |            |      |                     |           |          | 0,00                     | 0,00      | 0,00      |          |
| SA5                           |            |            |      |                     |           |          | -1.500,00                | -1.000,00 | -650,00   |          |
| 24                            |            |            |      |                     |           |          |                          |           |           |          |
| 240                           |            |            |      |                     |           |          |                          |           |           |          |
| 240000                        |            |            |      |                     |           |          |                          |           |           |          |
| <b>Operative Gebarung</b>     |            |            |      |                     |           |          |                          |           |           |          |
| 2/240000+810000               |            | 2114       | 3114 | 13                  | 2.400,00  | 2.200,00 | 2.030,86                 | 2.400,00  | 2.200,00  | 2.030,86 |

|                   |  | MVAG | MVAG | QU | Ergebnisvoranschlag |                  |                  | Finanzierungsvoranschlag |                  |                  |
|-------------------|--|------|------|----|---------------------|------------------|------------------|--------------------------|------------------|------------------|
|                   |  | EH   | FH   |    | VA 2022             | VA 2021          | RA 2020          | VA 2022                  | VA 2021          | RA 2020          |
| 2/240000+810100   | Nachmittagsbetreuung   | 2114 | 3114 | 13 | 5.000,00            | 4.800,00         | 2.836,36         | 5.000,00                 | 4.800,00         | 3.022,20         |
| 2/240000+810110   | Jausenbeiträge   | 2114 | 3114 | 13 | 2.300,00            | 2.000,00         | 2.190,36         | 2.300,00                 | 2.000,00         | 2.190,36         |
| 2/240000+810200   | Essensbeiträge (Mittagessen)   | 2114 | 3114 | 13 | 3.000,00            | 3.000,00         | 2.499,55         | 3.000,00                 | 3.000,00         | 2.659,29         |
| 2/240000+810300   | Ferienbetreuung + Sonder-Elternbeiträge  | 2114 | 3114 | 13 | 7.000,00            | 4.000,00         | 3.955,75         | 7.000,00                 | 4.000,00         | 3.955,75         |
| 2/240000+813000   | Erträge aus der Auflösung von Investitionszuschüssen (Kapitaltransfers)                    | 2127 |      |    | 3.700,00            | 400,00           | 1.926,83         | 0,00                     | 0,00             | 0,00             |
| 2/240000+817200   | Erträge aus der Auflösung von sonstigen Rückstellungen                                     | 2117 |      |    | 0,00                | 0,00             | 1.771,92         | 0,00                     | 0,00             | 0,00             |
| 2/240000+829000   | Sonstige Einnahmen   | 2116 | 3116 | 18 | 100,00              | 100,00           | 5.400,00         | 100,00                   | 100,00           | 5.400,00         |
| 6/240000+829910   | Sonstige Erträge (Zuführungen zu Projekten)  | 2116 | 3116 | 18 | 0,00                | 5.000,00         | 2.459,03         | 0,00                     | 5.000,00         | 2.459,03         |
| 2/240000+861000   | Transfers von Ländern, Landesfonds und Landeskammern (Schul-u. Kindergartenonnds Notebook) | 2121 | 3121 | 15 | 0,00                | 500,00           | 0,00             | 0,00                     | 500,00           | 0,00             |
| <b>SU 21 / 31</b> | <b>Summe Erträge / Einzahlungen operative Gebarung</b>                                     |      |      |    | <b>23.500,00</b>    | <b>22.000,00</b> | <b>25.070,66</b> | <b>19.800,00</b>         | <b>21.600,00</b> | <b>21.717,49</b> |
| 1/240000-400000   | Geringwertige Anschaffungen bis 800 €  | 2221 | 3221 | 23 | 1.000,00            | 1.000,00         | 1.424,87         | 1.000,00                 | 1.000,00         | 1.424,87         |
| 1/240000-400100   | Bastelmaterialien  | 2221 | 3221 | 23 | 2.400,00            | 2.200,00         | 2.008,83         | 2.400,00                 | 2.200,00         | 2.008,83         |
| 1/240000-430000   | Mittagessen  | 2221 | 3221 | 23 | 3.000,00            | 3.000,00         | 3.005,05         | 3.000,00                 | 3.000,00         | 3.005,05         |
| 1/240000-454000   | Reinigungsmittel   | 2221 | 3221 | 23 | 500,00              | 500,00           | 505,24           | 500,00                   | 500,00           | 505,24           |
| 1/240000-456000   | Schreib-, Zeichen- und sonstige Büromittel   | 2221 | 3221 | 23 | 1.000,00            | 1.000,00         | 0,00             | 1.000,00                 | 1.000,00         | 0,00             |
| 1/240000-458000   | Mittel zur ärztlichen Betreuung und Gesundheitsvorsorge                                    | 2221 | 3221 | 23 | 100,00              | 100,00           | 35,74            | 100,00                   | 100,00           | 35,74            |
| 1/240000-459000   | Sonstige Verbrauchsgüter   | 2221 | 3221 | 23 | 800,00              | 500,00           | 644,38           | 800,00                   | 500,00           | 644,38           |
| 1/240000-510000   | Geldbezüge der Vertragsbediensteten Verwaltung   | 2211 | 3211 | 20 | 62.700,00           | 55.300,00        | 54.042,50        | 62.700,00                | 55.300,00        | 54.042,50        |
| 1/240000-511000   | Entlohnung Kdg.Helferin  | 2211 | 3211 | 20 | 5.000,00            | 3.200,00         | 2.798,39         | 5.000,00                 | 3.200,00         | 2.798,39         |
| 1/240000-523000   | Geldbezüge der nicht ganzjährig beschäftigten Arbeiter                                     | 2211 | 3211 | 20 | 1.600,00            | 5.000,00         | 3.925,58         | 1.600,00                 | 5.000,00         | 3.925,58         |
| 1/240000-580000   | DB (FBAF)  | 2212 | 3212 | 20 | 2.700,00            | 2.500,00         | 2.317,32         | 2.700,00                 | 2.500,00         | 2.317,32         |
| 1/240000-582000   | DG-SV  | 2212 | 3212 | 20 | 13.300,00           | 12.400,00        | 11.763,67        | 13.300,00                | 12.400,00        | 11.763,67        |
| 1/240000-582100   | MV-Beiträge  | 2212 | 3212 | 20 | 900,00              | 900,00           | 810,79           | 900,00                   | 900,00           | 810,79           |
| 1/240000-591000   | Dotierung von Rückstellungen für Abfertigungen   | 2214 |      |    | 200,00              | 200,00           | 0,00             | 0,00                     | 0,00             | 0,00             |
| 1/240000-592000   | Dotierung von Rückstellungen für Jubiläumswendungen  | 2214 |      |    | 600,00              | 700,00           | 531,35           | 0,00                     | 0,00             | 0,00             |
| 1/240000-600000   | Strom  | 2222 | 3222 | 24 | 600,00              | 500,00           | 407,85           | 600,00                   | 500,00           | 407,85           |
| 1/240000-600100   | Gas  | 2222 | 3222 | 24 | 2.200,00            | 1.600,00         | 1.074,75         | 2.200,00                 | 1.600,00         | 1.074,75         |
| 1/240000-614000   | Instandhaltung von Gebäuden  | 2224 | 3224 | 24 | 1.000,00            | 5.000,00         | 115,66           | 1.000,00                 | 5.000,00         | 115,66           |
| 1/240000-616000   | Instandhaltung von Maschinen und maschinellen Anlagen                                      | 2224 | 3224 | 24 | 500,00              | 500,00           | 206,01           | 500,00                   | 500,00           | 206,01           |
| 1/240000-621000   | Sonstige Transporte  | 2222 | 3222 | 24 | 100,00              | 100,00           | 80,00            | 100,00                   | 100,00           | 80,00            |

|                               |   | MVAG | MVAG | QU | Ergebnisvoranschlag |                   |                   | Finanzierungsvoranschlag |                   |                   |
|-------------------------------|---|------|------|----|---------------------|-------------------|-------------------|--------------------------|-------------------|-------------------|
|                               |   | EH   | FH   |    | VA 2022             | VA 2021           | RA 2020           | VA 2022                  | VA 2021           | RA 2020           |
| 1/240000-631000               | Telekommunikationsdienste   | 2222 | 3222 | 24 | 300,00              | 300,00            | 282,40            | 300,00                   | 300,00            | 282,40            |
| 1/240000-670000               | Versicherungen  | 2222 | 3222 | 24 | 600,00              | 600,00            | 545,65            | 600,00                   | 600,00            | 545,65            |
| 1/240000-680000               | Planmäßige Abschreibung   | 2226 |      |    | 11.000,00           | 11.000,00         | 8.297,80          | 0,00                     | 0,00              | 0,00              |
| 1/240000-710000               | Öffentliche Abgaben, ohne Gebühren gemäß FAG  | 2225 | 3225 | 24 | 1.000,00            | 1.000,00          | 1.049,78          | 1.000,00                 | 1.000,00          | 1.049,78          |
| 1/240000-720100               | Verwaltungskosten-Vergütung   | 2225 | 3225 | 24 | 3.600,00            | 3.400,00          | 3.927,92          | 3.600,00                 | 3.400,00          | 3.927,92          |
| 1/240000-724000               | Reisegebühren   | 2225 | 3225 | 24 | 100,00              | 100,00            | 2,44              | 100,00                   | 100,00            | 2,44              |
| 1/240000-728000               | Entgelte für sonstige Leistungen  | 2225 | 3225 | 24 | 200,00              | 200,00            | 0,00              | 200,00                   | 200,00            | 0,00              |
| 1/240000-728100               | Schulung der Bediensteten   | 2225 | 3225 | 24 | 500,00              | 0,00              | 0,00              | 500,00                   | 0,00              | 0,00              |
| 1/240000-729000               | Sonstige Ausgaben   | 2225 | 3225 | 24 | 200,00              | 200,00            | 184,87            | 200,00                   | 200,00            | 184,87            |
| 1/240000-729100               | Jausenbeiträge  | 2225 | 3225 | 24 | 2.300,00            | 2.000,00          | 1.519,37          | 2.300,00                 | 2.000,00          | 1.519,37          |
| <b>SU 22 / 32</b>             | <b>Summe Aufwendungen / Auszahlungen operative Gebarung</b>                                       |      |      |    | <b>120.000,00</b>   | <b>115.000,00</b> | <b>101.508,21</b> | <b>108.200,00</b>        | <b>103.100,00</b> | <b>92.679,06</b>  |
| <b>SA 0 / SA 1</b>            | <b>(0) Nettoergebnis (21 - 22) / (1) Geldfluss operative Gebarung (31 - 32)</b>                   |      |      |    | <b>-96.500,00</b>   | <b>-93.000,00</b> | <b>-76.437,55</b> | <b>-88.400,00</b>        | <b>-81.500,00</b> | <b>-70.961,57</b> |
| <b>SU 23</b>                  | <b>Summe Haushaltsrücklagen</b>   |      |      |    | <b>0,00</b>         | <b>0,00</b>       | <b>0,00</b>       | <b>0,00</b>              | <b>0,00</b>       | <b>0,00</b>       |
| <b>SA00</b>                   | <b>Nettoergebnis nach Zuw./Entn. Haushaltsrücklagen (Saldo 0 +/- SU23)</b>                        |      |      |    | <b>-96.500,00</b>   | <b>-93.000,00</b> | <b>-76.437,55</b> |                          |                   |                   |
| <b>Investive Gebarung</b>     |   |      |      |    |                     |                   |                   |                          |                   |                   |
| 6/240000+300000               | Kapitaltransfers von Bund, Bundesfonds und Bundeskammern  |      | 3331 | 33 | 0,00                | 0,00              | 0,00              | 0,00                     | 0,00              | 20.000,00         |
| 6/240000+301000               | Kapitaltransfers von Ländern, Landesfonds und Landeskammern                                       |      | 3331 | 33 | 0,00                | 0,00              | 0,00              | 0,00                     | 0,00              | 13.100,00         |
| 6/240000+307000               | Kapitaltransfers von privaten Haushalten und privaten Organisationen ohne Erwerbszweck und andere |      | 3334 | 34 | 0,00                | 0,00              | 0,00              | 0,00                     | 0,00              | 1.570,00          |
| <b>SU 33</b>                  | <b>Summe Einzahlungen investive Gebarung</b>  |      |      |    |                     |                   |                   | <b>0,00</b>              | <b>0,00</b>       | <b>34.670,00</b>  |
| 1/240000-006000               | Spielgerät  |      | 3412 | 40 | 0,00                | 0,00              | 0,00              | 0,00                     | 0,00              | 10.107,23         |
| 1/240000-042000               | Betriebsausstattung   |      | 3415 | 41 | 0,00                | 0,00              | 0,00              | 500,00                   | 1.000,00          | 968,50            |
| 5/240000-042000               | Amts-, Betriebs- und Geschäftsausstattung (Küche)   |      | 3415 | 41 | 0,00                | 0,00              | 0,00              | 0,00                     | 0,00              | 42.129,03         |
| <b>SU 34</b>                  | <b>Summe Auszahlungen investive Gebarung</b>  |      |      |    |                     |                   |                   | <b>500,00</b>            | <b>1.000,00</b>   | <b>53.204,76</b>  |
| <b>SA2</b>                    | <b>Saldo (2) Geldfluss aus der Investiven Gebarung (33 - 34)</b>                                  |      |      |    |                     |                   |                   | <b>-500,00</b>           | <b>-1.000,00</b>  | <b>-18.534,76</b> |
| <b>SA3</b>                    | <b>Saldo (3) Nettofinanzierungssaldo (Saldo 1 + Saldo 2)</b>                                      |      |      |    |                     |                   |                   | <b>-88.900,00</b>        | <b>-82.500,00</b> | <b>-89.496,33</b> |
| <b>Finanzierungstätigkeit</b> |   |      |      |    |                     |                   |                   |                          |                   |                   |
| <b>SU 35</b>                  | <b>Summe Einzahlungen aus der Finanzierungstätigkeit</b>  |      |      |    |                     |                   |                   | <b>0,00</b>              | <b>0,00</b>       | <b>0,00</b>       |
| <b>SU 36</b>                  | <b>Summe Auszahlungen aus der Finanzierungstätigkeit</b>  |      |      |    |                     |                   |                   | <b>0,00</b>              | <b>0,00</b>       | <b>0,00</b>       |
| <b>SA4</b>                    | <b>Saldo (4) Geldfluss aus der Finanzierungstätigkeit (35 - 36)</b>                               |      |      |    |                     |                   |                   | <b>0,00</b>              | <b>0,00</b>       | <b>0,00</b>       |
| <b>SA5</b>                    | <b>Saldo (5) Geldfluss aus der voranschlagswirksamen Gebarung (Saldo 3 + Saldo 4)</b>             |      |      |    |                     |                   |                   | <b>-88.900,00</b>        | <b>-82.500,00</b> | <b>-89.496,33</b> |

|                               | MVAG<br>EH | MVAG<br>FH | QU   | Ergebnisvoranschlag |   |                  | Finanzierungsvoranschlag |   |                  |                  |                |
|-------------------------------|------------|------------|------|---------------------|---|------------------|--------------------------|---|------------------|------------------|----------------|
|                               |            |            |      | VA 2022             | VA 2021   | RA 2020          | VA 2022                  | VA 2021   | RA 2020          |                  |                |
| <b>26</b>                     |            |            |      |                     |   |                  |                          |   |                  |                  |                |
| <b>269</b>                    |            |            |      |                     |   |                  |                          |   |                  |                  |                |
| <b>269000</b>                 |            |            |      |                     |   |                  |                          |   |                  |                  |                |
| <b>Operative Gebarung</b>     |            |            |      |                     |   |                  |                          |   |                  |                  |                |
| <b>SU 21 / 31</b>             |            |            |      | <b>0,00</b>         | <b>0,00</b>   | <b>0,00</b>      | <b>0,00</b>              | <b>0,00</b>   | <b>0,00</b>      |                  |                |
| 1/269000-670000               |            | 2222       | 3222 | 24                  | 200,00  | 200,00           | 181,88                   | 200,00  | 200,00           | 181,88           |                |
| 1/269000-680000               |            | 2226       |      |                     | 400,00  | 400,00           | 394,28                   | 0,00  | 0,00             | 0,00             |                |
| 1/269000-757000               |            | 2234       | 3234 | 27                  | 500,00  | 500,00           | 567,00                   | 500,00  | 500,00           | 567,00           |                |
| <b>SU 22 / 32</b>             |            |            |      |                     | <b>1.100,00</b>   | <b>1.100,00</b>  | <b>1.143,16</b>          | <b>700,00</b>   | <b>700,00</b>    | <b>748,88</b>    |                |
| <b>SA 0 / SA 1</b>            |            |            |      |                     | <b>(0) Nettoergebnis (21 - 22) / (1) Geldfluss operative Gebarung (31 - 32)</b> | <b>-1.100,00</b> | <b>-1.100,00</b>         | <b>-1.143,16</b>  | <b>-700,00</b>   | <b>-700,00</b>   | <b>-748,88</b> |
| <b>SU 23</b>                  |            |            |      |                     | <b>Summe Haushaltsrücklagen</b>   | <b>0,00</b>      | <b>0,00</b>              | <b>0,00</b>   | <b>0,00</b>      | <b>0,00</b>      |                |
| <b>SA00</b>                   |            |            |      |                     | <b>Nettoergebnis nach Zuw./Entn. Haushaltsrücklagen (Saldo 0 +/- SU23)</b>      | <b>-1.100,00</b> | <b>-1.100,00</b>         | <b>-1.143,16</b>  |                  |                  |                |
| <b>Investive Gebarung</b>     |            |            |      |                     |   |                  |                          |   |                  |                  |                |
| <b>SU 33</b>                  |            |            |      |                     |   |                  |                          | <b>0,00</b>   | <b>0,00</b>      | <b>0,00</b>      |                |
| <b>SU 34</b>                  |            |            |      |                     |   |                  |                          | <b>0,00</b>   | <b>0,00</b>      | <b>0,00</b>      |                |
| <b>SA2</b>                    |            |            |      |                     |   |                  |                          | <b>0,00</b>   | <b>0,00</b>      | <b>0,00</b>      |                |
| <b>SA3</b>                    |            |            |      |                     |   |                  |                          | <b>Saldo (2) Geldfluss aus der Investiven Gebarung (33 - 34)</b>                      | <b>0,00</b>      | <b>0,00</b>      |                |
|                               |            |            |      |                     |   |                  |                          | <b>Saldo (3) Nettofinanzierungssaldo (Saldo 1 + Saldo 2)</b>                          | <b>-700,00</b>   | <b>-700,00</b>   | <b>-748,88</b> |
| <b>Finanzierungstätigkeit</b> |            |            |      |                     |   |                  |                          |   |                  |                  |                |
| <b>SU 35</b>                  |            |            |      |                     |   |                  |                          | <b>Summe Einzahlungen aus der Finanzierungstätigkeit</b>                              | <b>0,00</b>      | <b>0,00</b>      | <b>0,00</b>    |
| <b>SU 36</b>                  |            |            |      |                     |   |                  |                          | <b>Summe Auszahlungen aus der Finanzierungstätigkeit</b>                              | <b>0,00</b>      | <b>0,00</b>      | <b>0,00</b>    |
| <b>SA4</b>                    |            |            |      |                     |   |                  |                          | <b>Saldo (4) Geldfluss aus der Finanzierungstätigkeit (35 - 36)</b>                   | <b>0,00</b>      | <b>0,00</b>      | <b>0,00</b>    |
| <b>SA5</b>                    |            |            |      |                     |   |                  |                          | <b>Saldo (5) Geldfluss aus der voranschlagswirksamen Gebarung (Saldo 3 + Saldo 4)</b> | <b>-700,00</b>   | <b>-700,00</b>   | <b>-748,88</b> |
| <b>28</b>                     |            |            |      |                     |   |                  |                          |   |                  |                  |                |
| <b>282</b>                    |            |            |      |                     |   |                  |                          |   |                  |                  |                |
| <b>282000</b>                 |            |            |      |                     |   |                  |                          |   |                  |                  |                |
| <b>Operative Gebarung</b>     |            |            |      |                     |   |                  |                          |   |                  |                  |                |
| <b>SU 21 / 31</b>             |            |            |      |                     | <b>0,00</b>   | <b>0,00</b>      | <b>0,00</b>              | <b>0,00</b>   | <b>0,00</b>      | <b>0,00</b>      |                |
| 1/282000-768000               |            | 2234       | 3234 | 27                  | 1.000,00  | 1.000,00         | 950,00                   | 1.000,00  | 1.000,00         | 950,00           |                |
| <b>SU 22 / 32</b>             |            |            |      |                     | <b>1.000,00</b>   | <b>1.000,00</b>  | <b>950,00</b>            | <b>1.000,00</b>   | <b>1.000,00</b>  | <b>950,00</b>    |                |
| <b>SA 0 / SA 1</b>            |            |            |      |                     | <b>(0) Nettoergebnis (21 - 22) / (1) Geldfluss operative Gebarung (31 - 32)</b> | <b>-1.000,00</b> | <b>-1.000,00</b>         | <b>-950,00</b>  | <b>-1.000,00</b> | <b>-1.000,00</b> | <b>-950,00</b> |
| <b>SU 23</b>                  |            |            |      |                     | <b>Summe Haushaltsrücklagen</b>   | <b>0,00</b>      | <b>0,00</b>              | <b>0,00</b>   | <b>0,00</b>      | <b>0,00</b>      |                |
| <b>SA00</b>                   |            |            |      |                     | <b>Nettoergebnis nach Zuw./Entn. Haushaltsrücklagen (Saldo 0 +/- SU23)</b>      | <b>-1.000,00</b> | <b>-1.000,00</b>         | <b>-950,00</b>  |                  |                  |                |
| <b>Investive Gebarung</b>     |            |            |      |                     |   |                  |                          |   |                  |                  |                |
| <b>SU 33</b>                  |            |            |      |                     |   |                  |                          | <b>Summe Einzahlungen investive Gebarung</b>  | <b>0,00</b>      | <b>0,00</b>      | <b>0,00</b>    |

|                               | MVAG | MVAG | QU | Ergebnisvoranschlag |    |         | Finanzierungsvoranschlag |         |         |         |
|-------------------------------|------|------|----|---------------------|----|---------|--------------------------|---------|---------|---------|
|                               |      |      |    | EH                  | FH | VA 2022 | VA 2021                  | RA 2020 | VA 2022 | VA 2021 |
| <b>SU 34</b>                  |      |      |    |                     |    |         |                          |         |         |         |
|                               |      |      |    |                     |    |         |                          |         |         |         |
|                               |      |      |    |                     |    |         |                          |         |         |         |
| <b>SA2</b>                    |      |      |    |                     |    |         |                          |         |         |         |
| <b>SA3</b>                    |      |      |    |                     |    |         |                          |         |         |         |
| <b>Finanzierungstätigkeit</b> |      |      |    |                     |    |         |                          |         |         |         |
| <b>SU 35</b>                  |      |      |    |                     |    |         |                          |         |         |         |
| <b>SU 36</b>                  |      |      |    |                     |    |         |                          |         |         |         |
| <b>SA4</b>                    |      |      |    |                     |    |         |                          |         |         |         |
| <b>SA5</b>                    |      |      |    |                     |    |         |                          |         |         |         |

|                                   | MVAG<br>EH  | MVAG<br>FH | QU   | Ergebnisvoranschlag |                   |                   | Finanzierungsvoranschlag |                   |                   |
|-----------------------------------|---|------------|------|---------------------|-------------------|-------------------|--------------------------|-------------------|-------------------|
|                                   |   |            |      | VA 2022             | VA 2021           | RA 2020           | VA 2022                  | VA 2021           | RA 2020           |
| <b>3 Kunst, Kultur und Kultus</b> |   |            |      |                     |                   |                   |                          |                   |                   |
| <b>32</b>                         | <b>Musik und darstellende Kunst</b>   |            |      |                     |                   |                   |                          |                   |                   |
| <b>322</b>                        | <b>Maßnahmen zur Förderung der Musikpflege</b>  |            |      |                     |                   |                   |                          |                   |                   |
| <b>322000</b>                     | <b>Maßnahmen zur Förderung der Musikpflege</b>  |            |      |                     |                   |                   |                          |                   |                   |
| <b>Operative Gebarung</b>         |   |            |      |                     |                   |                   |                          |                   |                   |
| <b>SU 21 / 31</b>                 | <b>Summe Erträge / Einzahlungen operative Gebarung</b>                                |            |      | <b>0,00</b>         | <b>0,00</b>       | <b>0,00</b>       | <b>0,00</b>              | <b>0,00</b>       | <b>0,00</b>       |
| 1/322000-752000                   | Verbandsbeitrag   | 2231       | 3231 | 26                  | 11.900,00         | 11.900,00         | 11.105,05                | 11.900,00         | 11.105,05         |
| <b>SU 22 / 32</b>                 | <b>Summe Aufwendungen / Auszahlungen operative Gebarung</b>                           |            |      | <b>11.900,00</b>    | <b>11.900,00</b>  | <b>11.105,05</b>  | <b>11.900,00</b>         | <b>11.900,00</b>  | <b>11.105,05</b>  |
| <b>SA 0 / SA 1</b>                | <b>(0) Nettoergebnis (21 - 22) / (1) Geldfluss operative Gebarung (31 - 32)</b>       |            |      | <b>-11.900,00</b>   | <b>-11.900,00</b> | <b>-11.105,05</b> | <b>-11.900,00</b>        | <b>-11.900,00</b> | <b>-11.105,05</b> |
| <b>SU 23</b>                      | <b>Summe Haushaltsrücklagen</b>   |            |      | <b>0,00</b>         | <b>0,00</b>       | <b>0,00</b>       | <b>0,00</b>              | <b>0,00</b>       | <b>0,00</b>       |
| <b>SA00</b>                       | <b>Nettoergebnis nach Zuw./Entn. Haushaltsrücklagen (Saldo 0 +/- SU23)</b>            |            |      | <b>-11.900,00</b>   | <b>-11.900,00</b> | <b>-11.105,05</b> |                          |                   |                   |
| <b>Investive Gebarung</b>         |   |            |      |                     |                   |                   |                          |                   |                   |
| <b>SU 33</b>                      | <b>Summe Einzahlungen investive Gebarung</b>  |            |      |                     |                   |                   | <b>0,00</b>              | <b>0,00</b>       | <b>0,00</b>       |
| <b>SU 34</b>                      | <b>Summe Auszahlungen investive Gebarung</b>  |            |      |                     |                   |                   | <b>0,00</b>              | <b>0,00</b>       | <b>0,00</b>       |
| <b>SA2</b>                        | <b>Saldo (2) Geldfluss aus der Investiven Gebarung (33 - 34)</b>                      |            |      |                     |                   |                   | <b>0,00</b>              | <b>0,00</b>       | <b>0,00</b>       |
| <b>SA3</b>                        | <b>Saldo (3) Nettofinanzierungssaldo (Saldo 1 + Saldo 2)</b>                          |            |      |                     |                   |                   | <b>-11.900,00</b>        | <b>-11.900,00</b> | <b>-11.105,05</b> |
| <b>Finanzierungstätigkeit</b>     |   |            |      |                     |                   |                   |                          |                   |                   |
| <b>SU 35</b>                      | <b>Summe Einzahlungen aus der Finanzierungstätigkeit</b>                              |            |      |                     |                   |                   | <b>0,00</b>              | <b>0,00</b>       | <b>0,00</b>       |
| <b>SU 36</b>                      | <b>Summe Auszahlungen aus der Finanzierungstätigkeit</b>                              |            |      |                     |                   |                   | <b>0,00</b>              | <b>0,00</b>       | <b>0,00</b>       |
| <b>SA4</b>                        | <b>Saldo (4) Geldfluss aus der Finanzierungstätigkeit (35 - 36)</b>                   |            |      |                     |                   |                   | <b>0,00</b>              | <b>0,00</b>       | <b>0,00</b>       |
| <b>SA5</b>                        | <b>Saldo (5) Geldfluss aus der voranschlagswirksamen Gebarung (Saldo 3 + Saldo 4)</b> |            |      |                     |                   |                   | <b>-11.900,00</b>        | <b>-11.900,00</b> | <b>-11.105,05</b> |
| <b>36</b>                         | <b>Heimatpflege</b>   |            |      |                     |                   |                   |                          |                   |                   |
| <b>363</b>                        | <b>Altstadterhaltung und Ortsbildpflege</b>   |            |      |                     |                   |                   |                          |                   |                   |
| <b>363000</b>                     | <b>Altstadterhaltung und Ortsbildpfleg</b>  |            |      |                     |                   |                   |                          |                   |                   |
| <b>Operative Gebarung</b>         |   |            |      |                     |                   |                   |                          |                   |                   |
| <b>SU 21 / 31</b>                 | <b>Summe Erträge / Einzahlungen operative Gebarung</b>                                |            |      | <b>0,00</b>         | <b>0,00</b>       | <b>0,00</b>       | <b>0,00</b>              | <b>0,00</b>       | <b>0,00</b>       |
| 1/363000-728000                   | Entgelte für sonstige Leistungen  | 2225       | 3225 | 24                  | 3.500,00          | 3.000,00          | 2.791,67                 | 3.500,00          | 2.791,67          |
| <b>SU 22 / 32</b>                 | <b>Summe Aufwendungen / Auszahlungen operative Gebarung</b>                           |            |      | <b>3.500,00</b>     | <b>3.000,00</b>   | <b>2.791,67</b>   | <b>3.500,00</b>          | <b>3.000,00</b>   | <b>2.791,67</b>   |
| <b>SA 0 / SA 1</b>                | <b>(0) Nettoergebnis (21 - 22) / (1) Geldfluss operative Gebarung (31 - 32)</b>       |            |      | <b>-3.500,00</b>    | <b>-3.000,00</b>  | <b>-2.791,67</b>  | <b>-3.500,00</b>         | <b>-3.000,00</b>  | <b>-2.791,67</b>  |
| <b>SU 23</b>                      | <b>Summe Haushaltsrücklagen</b>   |            |      | <b>0,00</b>         | <b>0,00</b>       | <b>0,00</b>       | <b>0,00</b>              | <b>0,00</b>       | <b>0,00</b>       |
| <b>SA00</b>                       | <b>Nettoergebnis nach Zuw./Entn. Haushaltsrücklagen (Saldo 0 +/- SU23)</b>            |            |      | <b>-3.500,00</b>    | <b>-3.000,00</b>  | <b>-2.791,67</b>  |                          |                   |                   |
| <b>Investive Gebarung</b>         |   |            |      |                     |                   |                   |                          |                   |                   |
| <b>SU 33</b>                      | <b>Summe Einzahlungen investive Gebarung</b>  |            |      |                     |                   |                   | <b>0,00</b>              | <b>0,00</b>       | <b>0,00</b>       |
| <b>SU 34</b>                      | <b>Summe Auszahlungen investive Gebarung</b>  |            |      |                     |                   |                   | <b>0,00</b>              | <b>0,00</b>       | <b>0,00</b>       |

|                               |   | MVAG |      |    | Ergebnisvoranschlag |                  |                  | Finanzierungsvoranschlag |                  |                  |
|-------------------------------|---|------|------|----|---------------------|------------------|------------------|--------------------------|------------------|------------------|
|                               |   | EH   | FH   | QU | VA 2022             | VA 2021          | RA 2020          | VA 2022                  | VA 2021          | RA 2020          |
| SA2                           | Saldo (2) Geldfluss aus der Investiven Gebarung (33 – 34)                       |      |      |    |                     |                  |                  | 0,00                     | 0,00             | 0,00             |
| SA3                           | Saldo (3) Nettofinanzierungssaldo (Saldo 1 + Saldo 2)                           |      |      |    |                     |                  |                  | -3.500,00                | -3.000,00        | -2.791,67        |
| <b>Finanzierungstätigkeit</b> |   |      |      |    |                     |                  |                  |                          |                  |                  |
| SU 35                         | Summe Einzahlungen aus der Finanzierungstätigkeit                               |      |      |    |                     |                  |                  | 0,00                     | 0,00             | 0,00             |
| SU 36                         | Summe Auszahlungen aus der Finanzierungstätigkeit                               |      |      |    |                     |                  |                  | 0,00                     | 0,00             | 0,00             |
| SA4                           | Saldo (4) Geldfluss aus der Finanzierungstätigkeit (35 – 36)                    |      |      |    |                     |                  |                  | 0,00                     | 0,00             | 0,00             |
| SA5                           | Saldo (5) Geldfluss aus der voranschlagswirksamen Gebarung (Saldo 3 + Saldo 4)  |      |      |    |                     |                  |                  | -3.500,00                | -3.000,00        | -2.791,67        |
| <b>369</b>                    | <b>Sonstige Einrichtungen und Maßnahmen</b>                                     |      |      |    |                     |                  |                  |                          |                  |                  |
| <b>369000</b>                 | <b>Heimatspflege und Partnergemeinden</b>                                       |      |      |    |                     |                  |                  |                          |                  |                  |
| <b>Operative Gebarung</b>     |   |      |      |    |                     |                  |                  |                          |                  |                  |
| 2/369000+867000               | Laufende Transferzahlungen von priv. Org.                                       | 2124 | 3124 | 16 | 400,00              | 400,00           | 0,00             | 400,00                   | 400,00           | 0,00             |
| <b>SU 21 / 31</b>             | <b>Summe Erträge / Einzahlungen operative Gebarung</b>                          |      |      |    | <b>400,00</b>       | <b>400,00</b>    | <b>0,00</b>      | <b>400,00</b>            | <b>400,00</b>    | <b>0,00</b>      |
| 1/369000-723000               | Repräsentationsausgaben   | 2225 | 3225 | 24 | 4.500,00            | 4.500,00         | 2.150,47         | 4.500,00                 | 4.500,00         | 2.150,47         |
| <b>SU 22 / 32</b>             | <b>Summe Aufwendungen / Auszahlungen operative Gebarung</b>                     |      |      |    | <b>4.500,00</b>     | <b>4.500,00</b>  | <b>2.150,47</b>  | <b>4.500,00</b>          | <b>4.500,00</b>  | <b>2.150,47</b>  |
| <b>SA 0 / SA 1</b>            | <b>(0) Nettoergebnis (21 - 22) / (1) Geldfluss operative Gebarung (31 – 32)</b> |      |      |    | <b>-4.100,00</b>    | <b>-4.100,00</b> | <b>-2.150,47</b> | <b>-4.100,00</b>         | <b>-4.100,00</b> | <b>-2.150,47</b> |
| SU 23                         | Summe Haushaltsrücklagen  |      |      |    | 0,00                | 0,00             | 0,00             | 0,00                     | 0,00             | 0,00             |
| SA00                          | Nettoergebnis nach Zuw./Entn. Haushaltsrücklagen (Saldo 0 +/- SU23)             |      |      |    | -4.100,00           | -4.100,00        | -2.150,47        |                          |                  |                  |
| <b>Investive Gebarung</b>     |   |      |      |    |                     |                  |                  |                          |                  |                  |
| SU 33                         | Summe Einzahlungen investive Gebarung   |      |      |    |                     |                  |                  | 0,00                     | 0,00             | 0,00             |
| SU 34                         | Summe Auszahlungen investive Gebarung   |      |      |    |                     |                  |                  | 0,00                     | 0,00             | 0,00             |
| SA2                           | Saldo (2) Geldfluss aus der Investiven Gebarung (33 – 34)                       |      |      |    |                     |                  |                  | 0,00                     | 0,00             | 0,00             |
| SA3                           | Saldo (3) Nettofinanzierungssaldo (Saldo 1 + Saldo 2)                           |      |      |    |                     |                  |                  | -4.100,00                | -4.100,00        | -2.150,47        |
| <b>Finanzierungstätigkeit</b> |   |      |      |    |                     |                  |                  |                          |                  |                  |
| SU 35                         | Summe Einzahlungen aus der Finanzierungstätigkeit                               |      |      |    |                     |                  |                  | 0,00                     | 0,00             | 0,00             |
| SU 36                         | Summe Auszahlungen aus der Finanzierungstätigkeit                               |      |      |    |                     |                  |                  | 0,00                     | 0,00             | 0,00             |
| SA4                           | Saldo (4) Geldfluss aus der Finanzierungstätigkeit (35 – 36)                    |      |      |    |                     |                  |                  | 0,00                     | 0,00             | 0,00             |
| SA5                           | Saldo (5) Geldfluss aus der voranschlagswirksamen Gebarung (Saldo 3 + Saldo 4)  |      |      |    |                     |                  |                  | -4.100,00                | -4.100,00        | -2.150,47        |
| <b>369100</b>                 | <b>800 Jahrfeier</b>  |      |      |    |                     |                  |                  |                          |                  |                  |
| <b>Operative Gebarung</b>     |   |      |      |    |                     |                  |                  |                          |                  |                  |
| 2/369100+808000               | Bücher Muggi  | 2116 | 3116 | 16 | 27.000,00           | 700,00           | 0,00             | 27.000,00                | 700,00           | 0,00             |
| 2/369100+829000               | Ticketverkauf (Seer, Denk)  | 2116 | 3116 | 18 | 54.700,00           | 0,00             | 0,00             | 54.700,00                | 0,00             | 0,00             |
| 2/369100+829100               | Sponsoring  | 2116 | 3116 | 18 | 40.000,00           | 0,00             | 0,00             | 40.000,00                | 0,00             | 0,00             |
| 2/369100+861000               | Transfers von Ländern, Landesfonds und Landesammern                             | 2121 | 3121 | 15 | 35.000,00           | 0,00             | 0,00             | 35.000,00                | 0,00             | 0,00             |
| <b>SU 21 / 31</b>             | <b>Summe Erträge / Einzahlungen operative Gebarung</b>                          |      |      |    | <b>156.700,00</b>   | <b>700,00</b>    | <b>0,00</b>      | <b>156.700,00</b>        | <b>700,00</b>    | <b>0,00</b>      |

|  |   | MVAG |      |    | Ergebnisvoranschlag |                   |                  | Finanzierungsvoranschlag |                   |                  |
|--|---|------|------|----|---------------------|-------------------|------------------|--------------------------|-------------------|------------------|
|  |   | EH   | FH   | QU | VA 2022             | VA 2021           | RA 2020          | VA 2022                  | VA 2021           | RA 2020          |
| 1/369100-413000                          | Bücher "Muggi"  | 2221 | 3221 | 23 | 0,00                | 16.300,00         | 0,00             | 0,00                     | 16.300,00         | 0,00             |
| 1/369100-728000                          | Entgelte für sonstige Leistungen  | 2225 | 3225 | 24 | 157.000,00          | 0,00              | 0,00             | 157.000,00               | 0,00              | 0,00             |
| <b>SU 22 / 32</b>                        | <b>Summe Aufwendungen / Auszahlungen operative Gebarung</b>                           |      |      |    | <b>157.000,00</b>   | <b>16.300,00</b>  | <b>0,00</b>      | <b>157.000,00</b>        | <b>16.300,00</b>  | <b>0,00</b>      |
| <b>SA 0 / SA 1</b>                       | <b>(0) Nettoergebnis (21 - 22) / (1) Geldfluss operative Gebarung (31 - 32)</b>       |      |      |    | <b>-300,00</b>      | <b>-15.600,00</b> | <b>0,00</b>      | <b>-300,00</b>           | <b>-15.600,00</b> | <b>0,00</b>      |
| <b>SU 23</b>                             | <b>Summe Haushaltsrücklagen</b>   |      |      |    | <b>0,00</b>         | <b>0,00</b>       | <b>0,00</b>      | <b>0,00</b>              | <b>0,00</b>       | <b>0,00</b>      |
| <b>SA00</b>                              | <b>Nettoergebnis nach Zuw./Entn. Haushaltsrücklagen (Saldo 0 +/- SU23)</b>            |      |      |    | <b>-300,00</b>      | <b>-15.600,00</b> | <b>0,00</b>      |                          |                   |                  |
| <b>Investive Gebarung</b>                |   |      |      |    |                     |                   |                  |                          |                   |                  |
| <b>SU 33</b>                             | <b>Summe Einzahlungen investive Gebarung</b>  |      |      |    |                     |                   |                  | <b>0,00</b>              | <b>0,00</b>       | <b>0,00</b>      |
| <b>SU 34</b>                             | <b>Summe Auszahlungen investive Gebarung</b>  |      |      |    |                     |                   |                  | <b>0,00</b>              | <b>0,00</b>       | <b>0,00</b>      |
| <b>SA2</b>                               | <b>Saldo (2) Geldfluss aus der Investiven Gebarung (33 - 34)</b>                      |      |      |    |                     |                   |                  | <b>0,00</b>              | <b>0,00</b>       | <b>0,00</b>      |
| <b>SA3</b>                               | <b>Saldo (3) Nettofinanzierungssaldo (Saldo 1 + Saldo 2)</b>                          |      |      |    |                     |                   |                  | <b>-300,00</b>           | <b>-15.600,00</b> | <b>0,00</b>      |
| <b>Finanzierungstätigkeit</b>            |   |      |      |    |                     |                   |                  |                          |                   |                  |
| <b>SU 35</b>                             | <b>Summe Einzahlungen aus der Finanzierungstätigkeit</b>                              |      |      |    |                     |                   |                  | <b>0,00</b>              | <b>0,00</b>       | <b>0,00</b>      |
| <b>SU 36</b>                             | <b>Summe Auszahlungen aus der Finanzierungstätigkeit</b>                              |      |      |    |                     |                   |                  | <b>0,00</b>              | <b>0,00</b>       | <b>0,00</b>      |
| <b>SA4</b>                               | <b>Saldo (4) Geldfluss aus der Finanzierungstätigkeit (35 - 36)</b>                   |      |      |    |                     |                   |                  | <b>0,00</b>              | <b>0,00</b>       | <b>0,00</b>      |
| <b>SA5</b>                               | <b>Saldo (5) Geldfluss aus der voranschlagswirksamen Gebarung (Saldo 3 + Saldo 4)</b> |      |      |    |                     |                   |                  | <b>-300,00</b>           | <b>-15.600,00</b> | <b>0,00</b>      |
| <b>39 Kultus</b>                         |   |      |      |    |                     |                   |                  |                          |                   |                  |
| <b>390 Kirchliche Angelegenheiten</b>    |   |      |      |    |                     |                   |                  |                          |                   |                  |
| <b>390000 Kirchliche Angelegenheiten</b> |   |      |      |    |                     |                   |                  |                          |                   |                  |
| <b>Operative Gebarung</b>                |   |      |      |    |                     |                   |                  |                          |                   |                  |
| 6/390000+829910                          | Sonstige Erträge (Zuführungen zu Projekten)   | 2116 | 3116 | 18 | 0,00                | 0,00              | 11,00            | 0,00                     | 0,00              | 11,00            |
| 6/390000+861000                          | Transfers von Ländern, Landesfonds und Landeskammern                                  | 2121 | 3121 | 15 | 0,00                | 0,00              | 5.989,00         | 0,00                     | 0,00              | 5.989,00         |
| 6/390000+867000                          | Transfers von privaten Organisationen ohne Erwerbszweck                               | 2124 | 3124 | 16 | 0,00                | 0,00              | 13.166,40        | 0,00                     | 0,00              | 13.166,40        |
| <b>SU 21 / 31</b>                        | <b>Summe Erträge / Einzahlungen operative Gebarung</b>                                |      |      |    | <b>0,00</b>         | <b>0,00</b>       | <b>19.166,40</b> | <b>0,00</b>              | <b>0,00</b>       | <b>19.166,40</b> |
| 5/390000-615000                          | Instandhaltung von Kulturgütern   | 2224 | 3224 | 24 | 0,00                | 0,00              | 19.166,40        | 0,00                     | 0,00              | 19.166,40        |
| <b>SU 22 / 32</b>                        | <b>Summe Aufwendungen / Auszahlungen operative Gebarung</b>                           |      |      |    | <b>0,00</b>         | <b>0,00</b>       | <b>19.166,40</b> | <b>0,00</b>              | <b>0,00</b>       | <b>19.166,40</b> |
| <b>SA 0 / SA 1</b>                       | <b>(0) Nettoergebnis (21 - 22) / (1) Geldfluss operative Gebarung (31 - 32)</b>       |      |      |    | <b>0,00</b>         | <b>0,00</b>       | <b>0,00</b>      | <b>0,00</b>              | <b>0,00</b>       | <b>0,00</b>      |
| <b>SU 23</b>                             | <b>Summe Haushaltsrücklagen</b>   |      |      |    | <b>0,00</b>         | <b>0,00</b>       | <b>0,00</b>      | <b>0,00</b>              | <b>0,00</b>       | <b>0,00</b>      |
| <b>SA00</b>                              | <b>Nettoergebnis nach Zuw./Entn. Haushaltsrücklagen (Saldo 0 +/- SU23)</b>            |      |      |    | <b>0,00</b>         | <b>0,00</b>       | <b>0,00</b>      |                          |                   |                  |
| <b>Investive Gebarung</b>                |   |      |      |    |                     |                   |                  |                          |                   |                  |
| <b>SU 33</b>                             | <b>Summe Einzahlungen investive Gebarung</b>  |      |      |    |                     |                   |                  | <b>0,00</b>              | <b>0,00</b>       | <b>0,00</b>      |
| <b>SU 34</b>                             | <b>Summe Auszahlungen investive Gebarung</b>  |      |      |    |                     |                   |                  | <b>0,00</b>              | <b>0,00</b>       | <b>0,00</b>      |
| <b>SA2</b>                               | <b>Saldo (2) Geldfluss aus der Investiven Gebarung (33 - 34)</b>                      |      |      |    |                     |                   |                  | <b>0,00</b>              | <b>0,00</b>       | <b>0,00</b>      |
| <b>SA3</b>                               | <b>Saldo (3) Nettofinanzierungssaldo (Saldo 1 + Saldo 2)</b>                          |      |      |    |                     |                   |                  | <b>0,00</b>              | <b>0,00</b>       | <b>0,00</b>      |



|                               | MVAG<br>EH | MVAG<br>FH | QU | Ergebnisvoranschlag |         |         | Finanzierungsvoranschlag |         |         |
|-------------------------------|------------|------------|----|---------------------|---------|---------|--------------------------|---------|---------|
|                               |            |            |    | VA 2022             | VA 2021 | RA 2020 | VA 2022                  | VA 2021 | RA 2020 |
| <b>Finanzierungstätigkeit</b> |            |            |    |                     |         |         |                          |         |         |
| <b>SU 35</b>                  |            |            |    |                     |         |         | 0,00                     | 0,00    | 0,00    |
|                               |            |            |    |                     |         |         |                          |         |         |
| <b>SU 36</b>                  |            |            |    |                     |         |         | 0,00                     | 0,00    | 0,00    |
|                               |            |            |    |                     |         |         |                          |         |         |
| <b>SA4</b>                    |            |            |    |                     |         |         | 0,00                     | 0,00    | 0,00    |
|                               |            |            |    |                     |         |         |                          |         |         |
| <b>SA5</b>                    |            |            |    |                     |         |         | 0,00                     | 0,00    | 0,00    |

|   |   | MVAG<br>EH | MVAG<br>FH | QU | Ergebnisvoranschlag |                   |                   | Finanzierungsvoranschlag |                   |                   |
|---|---|------------|------------|----|---------------------|-------------------|-------------------|--------------------------|-------------------|-------------------|
|   |   |            |            |    | VA 2022             | VA 2021           | RA 2020           | VA 2022                  | VA 2021           | RA 2020           |
| <b>4 Soziale Wohlfahrt und Wohnbauförderung</b> |   |            |            |    |                     |                   |                   |                          |                   |                   |
| <b>41</b>                                       | <b>Allgemeine öffentliche Wohlfahrt</b>   |            |            |    |                     |                   |                   |                          |                   |                   |
| <b>419</b>                                      | <b>Sonstige Einrichtungen und Maßnahmen</b>   |            |            |    |                     |                   |                   |                          |                   |                   |
| <b>419000</b>                                   | <b>Sonstige Einrichtungen</b>   |            |            |    |                     |                   |                   |                          |                   |                   |
| <b>Operative Gebarung</b>                       |   |            |            |    |                     |                   |                   |                          |                   |                   |
| 2/419000+861000                                 | Transfers von Ländern, Landesfonds und Landeskammern (SH Umlage)                      | 2121       | 3121       | 15 | 0,00                | 0,00              | 5.342,62          | 0,00                     | 0,00              | 5.342,62          |
| <b>SU 21 / 31</b>                               | <b>Summe Erträge / Einzahlungen operative Gebarung</b>                                |            |            |    | <b>0,00</b>         | <b>0,00</b>       | <b>5.342,62</b>   | <b>0,00</b>              | <b>0,00</b>       | <b>5.342,62</b>   |
| 1/419000-751100                                 | Sozialhilfeumlage   | 2231       | 3231       | 26 | 72.000,00           | 64.000,00         | 62.845,12         | 72.000,00                | 64.000,00         | 62.845,12         |
| <b>SU 22 / 32</b>                               | <b>Summe Aufwendungen / Auszahlungen operative Gebarung</b>                           |            |            |    | <b>72.000,00</b>    | <b>64.000,00</b>  | <b>62.845,12</b>  | <b>72.000,00</b>         | <b>64.000,00</b>  | <b>62.845,12</b>  |
| <b>SA 0 / SA 1</b>                              | <b>(0) Nettoergebnis (21 - 22) / (1) Geldfluss operative Gebarung (31 - 32)</b>       |            |            |    | <b>-72.000,00</b>   | <b>-64.000,00</b> | <b>-57.502,50</b> | <b>-72.000,00</b>        | <b>-64.000,00</b> | <b>-57.502,50</b> |
| <b>SU 23</b>                                    | <b>Summe Haushaltsrücklagen</b>   |            |            |    | <b>0,00</b>         | <b>0,00</b>       | <b>0,00</b>       | <b>0,00</b>              | <b>0,00</b>       | <b>0,00</b>       |
| <b>SA00</b>                                     | <b>Nettoergebnis nach Zuw./Entn. Haushaltsrücklagen (Saldo 0 +/- SU23)</b>            |            |            |    | <b>-72.000,00</b>   | <b>-64.000,00</b> | <b>-57.502,50</b> |                          |                   |                   |
| <b>Investive Gebarung</b>                       |   |            |            |    |                     |                   |                   |                          |                   |                   |
| <b>SU 33</b>                                    | <b>Summe Einzahlungen investive Gebarung</b>  |            |            |    |                     |                   |                   | <b>0,00</b>              | <b>0,00</b>       | <b>0,00</b>       |
| <b>SU 34</b>                                    | <b>Summe Auszahlungen investive Gebarung</b>  |            |            |    |                     |                   |                   | <b>0,00</b>              | <b>0,00</b>       | <b>0,00</b>       |
| <b>SA2</b>                                      | <b>Saldo (2) Geldfluss aus der Investiven Gebarung (33 - 34)</b>                      |            |            |    |                     |                   |                   | <b>0,00</b>              | <b>0,00</b>       | <b>0,00</b>       |
| <b>SA3</b>                                      | <b>Saldo (3) Nettofinanzierungssaldo (Saldo 1 + Saldo 2)</b>                          |            |            |    |                     |                   |                   | <b>-72.000,00</b>        | <b>-64.000,00</b> | <b>-57.502,50</b> |
| <b>Finanzierungstätigkeit</b>                   |   |            |            |    |                     |                   |                   |                          |                   |                   |
| <b>SU 35</b>                                    | <b>Summe Einzahlungen aus der Finanzierungstätigkeit</b>                              |            |            |    |                     |                   |                   | <b>0,00</b>              | <b>0,00</b>       | <b>0,00</b>       |
| <b>SU 36</b>                                    | <b>Summe Auszahlungen aus der Finanzierungstätigkeit</b>                              |            |            |    |                     |                   |                   | <b>0,00</b>              | <b>0,00</b>       | <b>0,00</b>       |
| <b>SA4</b>                                      | <b>Saldo (4) Geldfluss aus der Finanzierungstätigkeit (35 - 36)</b>                   |            |            |    |                     |                   |                   | <b>0,00</b>              | <b>0,00</b>       | <b>0,00</b>       |
| <b>SA5</b>                                      | <b>Saldo (5) Geldfluss aus der voranschlagswirksamen Gebarung (Saldo 3 + Saldo 4)</b> |            |            |    |                     |                   |                   | <b>-72.000,00</b>        | <b>-64.000,00</b> | <b>-57.502,50</b> |
| <b>43</b>                                       | <b>Jugendwohlfahrt</b>  |            |            |    |                     |                   |                   |                          |                   |                   |
| <b>439</b>                                      | <b>Sonstige Einrichtungen und Maßnahmen</b>   |            |            |    |                     |                   |                   |                          |                   |                   |
| <b>439000</b>                                   | <b>Sonstige Einrichtungen und Maßnahme</b>  |            |            |    |                     |                   |                   |                          |                   |                   |
| <b>Operative Gebarung</b>                       |   |            |            |    |                     |                   |                   |                          |                   |                   |
| <b>SU 21 / 31</b>                               | <b>Summe Erträge / Einzahlungen operative Gebarung</b>                                |            |            |    | <b>0,00</b>         | <b>0,00</b>       | <b>0,00</b>       | <b>0,00</b>              | <b>0,00</b>       | <b>0,00</b>       |
| 1/439000-751000                                 | Kinder- u. Jugendhilfe-Umlage   | 2231       | 3231       | 26 | 14.000,00           | 10.000,00         | 9.264,04          | 14.000,00                | 10.000,00         | 9.264,04          |
| 1/439000-768100                                 | Kostensatz Tagesmütter  | 2234       | 3234       | 27 | 500,00              | 500,00            | 0,00              | 500,00                   | 500,00            | 0,00              |
| <b>SU 22 / 32</b>                               | <b>Summe Aufwendungen / Auszahlungen operative Gebarung</b>                           |            |            |    | <b>14.500,00</b>    | <b>10.500,00</b>  | <b>9.264,04</b>   | <b>14.500,00</b>         | <b>10.500,00</b>  | <b>9.264,04</b>   |
| <b>SA 0 / SA 1</b>                              | <b>(0) Nettoergebnis (21 - 22) / (1) Geldfluss operative Gebarung (31 - 32)</b>       |            |            |    | <b>-14.500,00</b>   | <b>-10.500,00</b> | <b>-9.264,04</b>  | <b>-14.500,00</b>        | <b>-10.500,00</b> | <b>-9.264,04</b>  |
| <b>SU 23</b>                                    | <b>Summe Haushaltsrücklagen</b>   |            |            |    | <b>0,00</b>         | <b>0,00</b>       | <b>0,00</b>       | <b>0,00</b>              | <b>0,00</b>       | <b>0,00</b>       |
| <b>SA00</b>                                     | <b>Nettoergebnis nach Zuw./Entn. Haushaltsrücklagen (Saldo 0 +/- SU23)</b>            |            |            |    | <b>-14.500,00</b>   | <b>-10.500,00</b> | <b>-9.264,04</b>  |                          |                   |                   |

|   | MVAG<br>EH | MVAG<br>FH   | QU   | Ergebnisvoranschlag |           |         | Finanzierungsvoranschlag |            |           |
|---|------------|--------------|--|---------------------|-----------|---------|--------------------------|------------|-----------|
|   |            |              |  | VA 2022             | VA 2021   | RA 2020 | VA 2022                  | VA 2021    | RA 2020   |
| <b>Investive Gebarung</b>                           |            |              |  |                     |           |         |                          |            |           |
| SU 33   |            |              | Summe Einzahlungen investive Gebarung  |                     |           |         | 0,00                     | 0,00       | 0,00      |
| SU 34   |            |              | Summe Auszahlungen investive Gebarung  |                     |           |         | 0,00                     | 0,00       | 0,00      |
| SA2   |            |              | Saldo (2) Geldfluss aus der Investiven Gebarung (33 – 34)                      |                     |           |         | 0,00                     | 0,00       | 0,00      |
| SA3   |            |              | Saldo (3) Nettofinanzierungssaldo (Saldo 1 + Saldo 2)                          |                     |           |         | -14.500,00               | -10.500,00 | -9.264,04 |
| <b>Finanzierungstätigkeit</b>                       |            |              |  |                     |           |         |                          |            |           |
| SU 35   |            |              | Summe Einzahlungen aus der Finanzierungstätigkeit                              |                     |           |         | 0,00                     | 0,00       | 0,00      |
| SU 36   |            |              | Summe Auszahlungen aus der Finanzierungstätigkeit                              |                     |           |         | 0,00                     | 0,00       | 0,00      |
| SA4   |            |              | Saldo (4) Geldfluss aus der Finanzierungstätigkeit (35 – 36)                   |                     |           |         | 0,00                     | 0,00       | 0,00      |
| SA5   |            |              | Saldo (5) Geldfluss aus der voranschlagswirksamen Gebarung (Saldo 3 + Saldo 4) |                     |           |         | -14.500,00               | -10.500,00 | -9.264,04 |
| <b>46 Familienpolitische Maßnahmen</b>              |            |              |  |                     |           |         |                          |            |           |
| <b>469 Sonstige Maßnahmen</b>                       |            |              |  |                     |           |         |                          |            |           |
| <b>469000 Sonstige familienpolitische Maßnahmen</b> |            |              |  |                     |           |         |                          |            |           |
| <b>Operative Gebarung</b>                           |            |              |  |                     |           |         |                          |            |           |
| SU 21 / 31  |            |              | Summe Erträge / Einzahlungen operative Gebarung                                | 0,00                | 0,00      | 0,00    | 0,00                     | 0,00       | 0,00      |
| 1/469000-413000                                     |            | 2221 3221 23 | Säuglingswäschepakete  | 1.000,00            | 1.300,00  | 219,98  | 1.000,00                 | 1.300,00   | 219,98    |
| 1/469000-729000                                     |            | 2225 3225 24 | Sonstige Aufwendungen (Babysparbuch)   | 100,00              | 100,00    | 10,00   | 100,00                   | 100,00     | 10,00     |
| SU 22 / 32  |            |              | Summe Aufwendungen / Auszahlungen operative Gebarung                           | 1.100,00            | 1.400,00  | 229,98  | 1.100,00                 | 1.400,00   | 229,98    |
| SA 0 / SA 1   |            |              | (0) Nettoergebnis (21 - 22) / (1) Geldfluss operative Gebarung (31 – 32)       | -1.100,00           | -1.400,00 | -229,98 | -1.100,00                | -1.400,00  | -229,98   |
| SU 23   |            |              | Summe Haushaltsrücklagen   | 0,00                | 0,00      | 0,00    | 0,00                     | 0,00       | 0,00      |
| SA00  |            |              | Nettoergebnis nach Zuw./Entn. Haushaltsrücklagen (Saldo 0 +/- SU23)            | -1.100,00           | -1.400,00 | -229,98 |                          |            |           |
| <b>Investive Gebarung</b>                           |            |              |  |                     |           |         |                          |            |           |
| SU 33   |            |              | Summe Einzahlungen investive Gebarung  |                     |           |         | 0,00                     | 0,00       | 0,00      |
| SU 34   |            |              | Summe Auszahlungen investive Gebarung  |                     |           |         | 0,00                     | 0,00       | 0,00      |
| SA2   |            |              | Saldo (2) Geldfluss aus der Investiven Gebarung (33 – 34)                      |                     |           |         | 0,00                     | 0,00       | 0,00      |
| SA3   |            |              | Saldo (3) Nettofinanzierungssaldo (Saldo 1 + Saldo 2)                          |                     |           |         | -1.100,00                | -1.400,00  | -229,98   |
| <b>Finanzierungstätigkeit</b>                       |            |              |  |                     |           |         |                          |            |           |
| SU 35   |            |              | Summe Einzahlungen aus der Finanzierungstätigkeit                              |                     |           |         | 0,00                     | 0,00       | 0,00      |
| SU 36   |            |              | Summe Auszahlungen aus der Finanzierungstätigkeit                              |                     |           |         | 0,00                     | 0,00       | 0,00      |
| SA4   |            |              | Saldo (4) Geldfluss aus der Finanzierungstätigkeit (35 – 36)                   |                     |           |         | 0,00                     | 0,00       | 0,00      |
| SA5   |            |              | Saldo (5) Geldfluss aus der voranschlagswirksamen Gebarung (Saldo 3 + Saldo 4) |                     |           |         | -1.100,00                | -1.400,00  | -229,98   |

|                               | MVAG<br>EH | MVAG<br>FH | QU   | Ergebnisvoranschlag |                  |             | Finanzierungsvoranschlag |                  |             |
|-------------------------------|------------|------------|------|---------------------|------------------|-------------|--------------------------|------------------|-------------|
|                               |            |            |      | VA 2022             | VA 2021          | RA 2020     | VA 2022                  | VA 2021          | RA 2020     |
| <b>48</b>                     |            |            |      |                     |                  |             |                          |                  |             |
|                               |            |            |      |                     |                  |             |                          |                  |             |
| <b>480</b>                    |            |            |      |                     |                  |             |                          |                  |             |
|                               |            |            |      |                     |                  |             |                          |                  |             |
| <b>480000</b>                 |            |            |      |                     |                  |             |                          |                  |             |
| <b>Operative Gebarung</b>     |            |            |      |                     |                  |             |                          |                  |             |
| <b>SU 21 / 31</b>             |            |            |      | <b>0,00</b>         | <b>0,00</b>      | <b>0,00</b> | <b>0,00</b>              | <b>0,00</b>      | <b>0,00</b> |
| 1/480000-768000               |            | 2234       | 3234 | 27                  | 2.000,00         | 2.000,00    | 0,00                     | 2.000,00         | 2.000,00    |
| <b>SU 22 / 32</b>             |            |            |      | <b>2.000,00</b>     | <b>2.000,00</b>  | <b>0,00</b> | <b>2.000,00</b>          | <b>2.000,00</b>  | <b>0,00</b> |
| <b>SA 0 / SA 1</b>            |            |            |      | <b>-2.000,00</b>    | <b>-2.000,00</b> | <b>0,00</b> | <b>-2.000,00</b>         | <b>-2.000,00</b> | <b>0,00</b> |
| <b>SU 23</b>                  |            |            |      | <b>0,00</b>         | <b>0,00</b>      | <b>0,00</b> | <b>0,00</b>              | <b>0,00</b>      | <b>0,00</b> |
| <b>SA00</b>                   |            |            |      | <b>-2.000,00</b>    | <b>-2.000,00</b> | <b>0,00</b> |                          |                  |             |
| <b>Investive Gebarung</b>     |            |            |      |                     |                  |             |                          |                  |             |
| <b>SU 33</b>                  |            |            |      |                     |                  |             | <b>0,00</b>              | <b>0,00</b>      | <b>0,00</b> |
| <b>SU 34</b>                  |            |            |      |                     |                  |             | <b>0,00</b>              | <b>0,00</b>      | <b>0,00</b> |
| <b>SA2</b>                    |            |            |      |                     |                  |             | <b>0,00</b>              | <b>0,00</b>      | <b>0,00</b> |
| <b>SA3</b>                    |            |            |      |                     |                  |             | <b>-2.000,00</b>         | <b>-2.000,00</b> | <b>0,00</b> |
| <b>Finanzierungstätigkeit</b> |            |            |      |                     |                  |             |                          |                  |             |
| <b>SU 35</b>                  |            |            |      |                     |                  |             | <b>0,00</b>              | <b>0,00</b>      | <b>0,00</b> |
| <b>SU 36</b>                  |            |            |      |                     |                  |             | <b>0,00</b>              | <b>0,00</b>      | <b>0,00</b> |
| <b>SA4</b>                    |            |            |      |                     |                  |             | <b>0,00</b>              | <b>0,00</b>      | <b>0,00</b> |
| <b>SA5</b>                    |            |            |      |                     |                  |             | <b>-2.000,00</b>         | <b>-2.000,00</b> | <b>0,00</b> |

|                               | MVAG<br>EH  | MVAG<br>FH | QU   | Ergebnisvoranschlag |                  |                  | Finanzierungsvoranschlag |                  |                  |          |
|-------------------------------|---|------------|------|---------------------|------------------|------------------|--------------------------|------------------|------------------|----------|
|                               |   |            |      | VA 2022             | VA 2021          | RA 2020          | VA 2022                  | VA 2021          | RA 2020          |          |
| <b>5 Gesundheit</b>           |   |            |      |                     |                  |                  |                          |                  |                  |          |
| <b>51</b>                     | <b>Gesundheitsdienst</b>  |            |      |                     |                  |                  |                          |                  |                  |          |
| <b>510</b>                    | <b>Medizinische Bereichsversorgung</b>  |            |      |                     |                  |                  |                          |                  |                  |          |
| <b>510000</b>                 | <b>Medizinische Bereichsversorgung</b>  |            |      |                     |                  |                  |                          |                  |                  |          |
| <b>Operative Gebarung</b>     |   |            |      |                     |                  |                  |                          |                  |                  |          |
| <b>SU 21 / 31</b>             | <b>Summe Erträge / Einzahlungen operative Gebarung</b>                                |            |      | <b>0,00</b>         | <b>0,00</b>      | <b>0,00</b>      | <b>0,00</b>              | <b>0,00</b>      | <b>0,00</b>      |          |
| 1/510000-728000               | Entgelte für sonstige Leistungen  | 2225       | 3225 | 24                  | 300,00           | 300,00           | 0,00                     | 300,00           | 300,00           | 0,00     |
| 1/510000-751000               | Land, Gemeindeärztlicher Dienst   | 2231       | 3231 | 26                  | 1.900,00         | 1.800,00         | 1.758,23                 | 1.900,00         | 1.800,00         | 1.758,23 |
| <b>SU 22 / 32</b>             | <b>Summe Aufwendungen / Auszahlungen operative Gebarung</b>                           |            |      | <b>2.200,00</b>     | <b>2.100,00</b>  | <b>1.758,23</b>  | <b>2.200,00</b>          | <b>2.100,00</b>  | <b>1.758,23</b>  |          |
| <b>SA 0 / SA 1</b>            | <b>(0) Nettoergebnis (21 - 22) / (1) Geldfluss operative Gebarung (31 - 32)</b>       |            |      | <b>-2.200,00</b>    | <b>-2.100,00</b> | <b>-1.758,23</b> | <b>-2.200,00</b>         | <b>-2.100,00</b> | <b>-1.758,23</b> |          |
| <b>SU 23</b>                  | <b>Summe Haushaltsrücklagen</b>   |            |      | <b>0,00</b>         | <b>0,00</b>      | <b>0,00</b>      | <b>0,00</b>              | <b>0,00</b>      | <b>0,00</b>      |          |
| <b>SA00</b>                   | <b>Nettoergebnis nach Zuw./Entn. Haushaltsrücklagen (Saldo 0 +/- SU23)</b>            |            |      | <b>-2.200,00</b>    | <b>-2.100,00</b> | <b>-1.758,23</b> |                          |                  |                  |          |
| <b>Investive Gebarung</b>     |   |            |      |                     |                  |                  |                          |                  |                  |          |
| <b>SU 33</b>                  | <b>Summe Einzahlungen investive Gebarung</b>  |            |      |                     |                  |                  | <b>0,00</b>              | <b>0,00</b>      | <b>0,00</b>      |          |
| <b>SU 34</b>                  | <b>Summe Auszahlungen investive Gebarung</b>  |            |      |                     |                  |                  | <b>0,00</b>              | <b>0,00</b>      | <b>0,00</b>      |          |
| <b>SA2</b>                    | <b>Saldo (2) Geldfluss aus der Investiven Gebarung (33 - 34)</b>                      |            |      |                     |                  |                  | <b>0,00</b>              | <b>0,00</b>      | <b>0,00</b>      |          |
| <b>SA3</b>                    | <b>Saldo (3) Nettofinanzierungssaldo (Saldo 1 + Saldo 2)</b>                          |            |      |                     |                  |                  | <b>-2.200,00</b>         | <b>-2.100,00</b> | <b>-1.758,23</b> |          |
| <b>Finanzierungstätigkeit</b> |   |            |      |                     |                  |                  |                          |                  |                  |          |
| <b>SU 35</b>                  | <b>Summe Einzahlungen aus der Finanzierungstätigkeit</b>                              |            |      |                     |                  |                  | <b>0,00</b>              | <b>0,00</b>      | <b>0,00</b>      |          |
| <b>SU 36</b>                  | <b>Summe Auszahlungen aus der Finanzierungstätigkeit</b>                              |            |      |                     |                  |                  | <b>0,00</b>              | <b>0,00</b>      | <b>0,00</b>      |          |
| <b>SA4</b>                    | <b>Saldo (4) Geldfluss aus der Finanzierungstätigkeit (35 - 36)</b>                   |            |      |                     |                  |                  | <b>0,00</b>              | <b>0,00</b>      | <b>0,00</b>      |          |
| <b>SA5</b>                    | <b>Saldo (5) Geldfluss aus der voranschlagswirksamen Gebarung (Saldo 3 + Saldo 4)</b> |            |      |                     |                  |                  | <b>-2.200,00</b>         | <b>-2.100,00</b> | <b>-1.758,23</b> |          |
| <b>512</b>                    | <b>Sonstige medizinische Beratung und Betreuung</b>                                   |            |      |                     |                  |                  |                          |                  |                  |          |
| <b>512000</b>                 | <b>Kostenersatz Flächentestungen</b>  |            |      |                     |                  |                  |                          |                  |                  |          |
| <b>Operative Gebarung</b>     |   |            |      |                     |                  |                  |                          |                  |                  |          |
| <b>2/512000+828000</b>        | Rückersätze von Aufwendungen  | 2116       | 3116 | 18                  | 0,00             | 0,00             | 455,60                   | 0,00             | 0,00             | 455,60   |
| <b>SU 21 / 31</b>             | <b>Summe Erträge / Einzahlungen operative Gebarung</b>                                |            |      | <b>0,00</b>         | <b>0,00</b>      | <b>455,60</b>    | <b>0,00</b>              | <b>0,00</b>      | <b>455,60</b>    |          |
| 1/512000-729000               | Kostenersatz Flächentestungen   | 2225       | 3225 | 24                  | 0,00             | 0,00             | 455,60                   | 0,00             | 0,00             | 455,60   |
| <b>SU 22 / 32</b>             | <b>Summe Aufwendungen / Auszahlungen operative Gebarung</b>                           |            |      | <b>0,00</b>         | <b>0,00</b>      | <b>455,60</b>    | <b>0,00</b>              | <b>0,00</b>      | <b>455,60</b>    |          |
| <b>SA 0 / SA 1</b>            | <b>(0) Nettoergebnis (21 - 22) / (1) Geldfluss operative Gebarung (31 - 32)</b>       |            |      | <b>0,00</b>         | <b>0,00</b>      | <b>0,00</b>      | <b>0,00</b>              | <b>0,00</b>      | <b>0,00</b>      |          |
| <b>SU 23</b>                  | <b>Summe Haushaltsrücklagen</b>   |            |      | <b>0,00</b>         | <b>0,00</b>      | <b>0,00</b>      | <b>0,00</b>              | <b>0,00</b>      | <b>0,00</b>      |          |
| <b>SA00</b>                   | <b>Nettoergebnis nach Zuw./Entn. Haushaltsrücklagen (Saldo 0 +/- SU23)</b>            |            |      | <b>0,00</b>         | <b>0,00</b>      | <b>0,00</b>      |                          |                  |                  |          |
| <b>Investive Gebarung</b>     |   |            |      |                     |                  |                  |                          |                  |                  |          |
| <b>SU 33</b>                  | <b>Summe Einzahlungen investive Gebarung</b>  |            |      |                     |                  |                  | <b>0,00</b>              | <b>0,00</b>      | <b>0,00</b>      |          |
| <b>SU 34</b>                  | <b>Summe Auszahlungen investive Gebarung</b>  |            |      |                     |                  |                  | <b>0,00</b>              | <b>0,00</b>      | <b>0,00</b>      |          |

|                               |   | MVAG |      |    | Ergebnisvoranschlag |                 |                 | Finanzierungsvoranschlag |                 |                 |
|-------------------------------|---|------|------|----|---------------------|-----------------|-----------------|--------------------------|-----------------|-----------------|
|                               |   | EH   | FH   | QU | VA 2022             | VA 2021         | RA 2020         | VA 2022                  | VA 2021         | RA 2020         |
| SA2                           | Saldo (2) Geldfluss aus der Investiven Gebarung (33 – 34)                       |      |      |    |                     |                 |                 | 0,00                     | 0,00            | 0,00            |
| SA3                           | Saldo (3) Nettofinanzierungssaldo (Saldo 1 + Saldo 2)                           |      |      |    |                     |                 |                 | 0,00                     | 0,00            | 0,00            |
| <b>Finanzierungstätigkeit</b> |   |      |      |    |                     |                 |                 |                          |                 |                 |
| SU 35                         | Summe Einzahlungen aus der Finanzierungstätigkeit                               |      |      |    |                     |                 |                 | 0,00                     | 0,00            | 0,00            |
| SU 36                         | Summe Auszahlungen aus der Finanzierungstätigkeit                               |      |      |    |                     |                 |                 | 0,00                     | 0,00            | 0,00            |
| SA4                           | Saldo (4) Geldfluss aus der Finanzierungstätigkeit (35 – 36)                    |      |      |    |                     |                 |                 | 0,00                     | 0,00            | 0,00            |
| SA5                           | Saldo (5) Geldfluss aus der voranschlagswirksamen Gebarung (Saldo 3 + Saldo 4)  |      |      |    |                     |                 |                 | 0,00                     | 0,00            | 0,00            |
| <b>519</b>                    | <b>Sonstige Einrichtungen und Maßnahmen</b>                                     |      |      |    |                     |                 |                 |                          |                 |                 |
| <b>519100</b>                 | <b>COVID 19</b>   |      |      |    |                     |                 |                 |                          |                 |                 |
| <b>Operative Gebarung</b>     |   |      |      |    |                     |                 |                 |                          |                 |                 |
| 2/519100+828000               | Rückersätze von Aufwendungen  | 2116 | 3116 | 18 | 0,00                | 1.200,00        | 0,00            | 0,00                     | 1.200,00        | 0,00            |
| <b>SU 21 / 31</b>             | <b>Summe Erträge / Einzahlungen operative Gebarung</b>                          |      |      |    | <b>0,00</b>         | <b>1.200,00</b> | <b>0,00</b>     | <b>0,00</b>              | <b>1.200,00</b> | <b>0,00</b>     |
| 1/519100-459000               | Sonstige Verbrauchsgüter  | 2221 | 3221 | 23 | 400,00              | 500,00          | 0,00            | 400,00                   | 500,00          | 0,00            |
| 1/519100-729000               | Sonstige Aufwendungen   | 2225 | 3225 | 24 | 0,00                | 400,00          | 0,00            | 0,00                     | 400,00          | 0,00            |
| <b>SU 22 / 32</b>             | <b>Summe Aufwendungen / Auszahlungen operative Gebarung</b>                     |      |      |    | <b>400,00</b>       | <b>900,00</b>   | <b>0,00</b>     | <b>400,00</b>            | <b>900,00</b>   | <b>0,00</b>     |
| <b>SA 0 / SA 1</b>            | <b>(0) Nettoergebnis (21 - 22) / (1) Geldfluss operative Gebarung (31 – 32)</b> |      |      |    | <b>-400,00</b>      | <b>300,00</b>   | <b>0,00</b>     | <b>-400,00</b>           | <b>300,00</b>   | <b>0,00</b>     |
| SU 23                         | Summe Haushaltsrücklagen  |      |      |    | 0,00                | 0,00            | 0,00            | 0,00                     | 0,00            | 0,00            |
| SA00                          | Nettoergebnis nach Zuw./Entn. Haushaltsrücklagen (Saldo 0 +/- SU23)             |      |      |    | -400,00             | 300,00          | 0,00            |                          |                 |                 |
| <b>Investive Gebarung</b>     |   |      |      |    |                     |                 |                 |                          |                 |                 |
| SU 33                         | Summe Einzahlungen investive Gebarung   |      |      |    |                     |                 |                 | 0,00                     | 0,00            | 0,00            |
| SU 34                         | Summe Auszahlungen investive Gebarung   |      |      |    |                     |                 |                 | 0,00                     | 0,00            | 0,00            |
| SA2                           | Saldo (2) Geldfluss aus der Investiven Gebarung (33 – 34)                       |      |      |    |                     |                 |                 | 0,00                     | 0,00            | 0,00            |
| SA3                           | Saldo (3) Nettofinanzierungssaldo (Saldo 1 + Saldo 2)                           |      |      |    |                     |                 |                 | -400,00                  | 300,00          | 0,00            |
| <b>Finanzierungstätigkeit</b> |   |      |      |    |                     |                 |                 |                          |                 |                 |
| SU 35                         | Summe Einzahlungen aus der Finanzierungstätigkeit                               |      |      |    |                     |                 |                 | 0,00                     | 0,00            | 0,00            |
| SU 36                         | Summe Auszahlungen aus der Finanzierungstätigkeit                               |      |      |    |                     |                 |                 | 0,00                     | 0,00            | 0,00            |
| SA4                           | Saldo (4) Geldfluss aus der Finanzierungstätigkeit (35 – 36)                    |      |      |    |                     |                 |                 | 0,00                     | 0,00            | 0,00            |
| SA5                           | Saldo (5) Geldfluss aus der voranschlagswirksamen Gebarung (Saldo 3 + Saldo 4)  |      |      |    |                     |                 |                 | -400,00                  | 300,00          | 0,00            |
| <b>53</b>                     | <b>Rettungs- und Warndienste</b>  |      |      |    |                     |                 |                 |                          |                 |                 |
| <b>530</b>                    | <b>Rettungsdienste</b>  |      |      |    |                     |                 |                 |                          |                 |                 |
| <b>530000</b>                 | <b>Rettungsdienste</b>  |      |      |    |                     |                 |                 |                          |                 |                 |
| <b>Operative Gebarung</b>     |   |      |      |    |                     |                 |                 |                          |                 |                 |
| <b>SU 21 / 31</b>             | <b>Summe Erträge / Einzahlungen operative Gebarung</b>                          |      |      |    | <b>0,00</b>         | <b>0,00</b>     | <b>0,00</b>     | <b>0,00</b>              | <b>0,00</b>     | <b>0,00</b>     |
| 1/530000-757000               | Rettungsdienstbeiträge  | 2234 | 3234 | 27 | 0,00                | 0,00            | 5.210,00        | 0,00                     | 0,00            | 5.210,00        |
| <b>SU 22 / 32</b>             | <b>Summe Aufwendungen / Auszahlungen operative Gebarung</b>                     |      |      |    | <b>0,00</b>         | <b>0,00</b>     | <b>5.210,00</b> | <b>0,00</b>              | <b>0,00</b>     | <b>5.210,00</b> |

|                               | MVAG<br>EH | MVAG<br>FH | QU   | Ergebnisvoranschlag |             |             | Finanzierungsvoranschlag |             |             |
|-------------------------------|------------|------------|--|---------------------|-------------|-------------|--------------------------|-------------|-------------|
|                               |            |            |  | VA 2022             | VA 2021     | RA 2020     | VA 2022                  | VA 2021     | RA 2020     |
| <b>SA 0 / SA 1</b>            |            |            | (0) Nettoergebnis (21 - 22) / (1) Geldfluss operative Gebarung (31 – 32)       | 0,00                | 0,00        | -5.210,00   | 0,00                     | 0,00        | -5.210,00   |
| <b>SU 23</b>                  |            |            | Summe Haushaltsrücklagen   | 0,00                | 0,00        | 0,00        | 0,00                     | 0,00        | 0,00        |
| <b>SA00</b>                   |            |            | Nettoergebnis nach Zuw./Entn. Haushaltsrücklagen (Saldo 0 +/- SU23)            | 0,00                | 0,00        | -5.210,00   |                          |             |             |
| <b>Investive Gebarung</b>     |            |            |  |                     |             |             |                          |             |             |
| <b>SU 33</b>                  |            |            | Summe Einzahlungen investive Gebarung  |                     |             |             | 0,00                     | 0,00        | 0,00        |
| <b>SU 34</b>                  |            |            | Summe Auszahlungen investive Gebarung  |                     |             |             | 0,00                     | 0,00        | 0,00        |
| <b>SA2</b>                    |            |            | Saldo (2) Geldfluss aus der Investiven Gebarung (33 – 34)                      |                     |             |             | 0,00                     | 0,00        | 0,00        |
| <b>SA3</b>                    |            |            | Saldo (3) Nettofinanzierungssaldo (Saldo 1 + Saldo 2)                          |                     |             |             | 0,00                     | 0,00        | -5.210,00   |
| <b>Finanzierungstätigkeit</b> |            |            |  |                     |             |             |                          |             |             |
| <b>SU 35</b>                  |            |            | Summe Einzahlungen aus der Finanzierungstätigkeit                              |                     |             |             | 0,00                     | 0,00        | 0,00        |
| <b>SU 36</b>                  |            |            | Summe Auszahlungen aus der Finanzierungstätigkeit                              |                     |             |             | 0,00                     | 0,00        | 0,00        |
| <b>SA4</b>                    |            |            | Saldo (4) Geldfluss aus der Finanzierungstätigkeit (35 – 36)                   |                     |             |             | 0,00                     | 0,00        | 0,00        |
| <b>SA5</b>                    |            |            | Saldo (5) Geldfluss aus der voranschlagswirksamen Gebarung (Saldo 3 + Saldo 4) |                     |             |             | 0,00                     | 0,00        | -5.210,00   |
| <br>                          |            |            |  |                     |             |             |                          |             |             |
| <b>56</b>                     |            |            | <b>Krankenanstalten anderer Rechtsträger</b>                                   |                     |             |             |                          |             |             |
| <b>562</b>                    |            |            | <b>Sprengelbeiträge</b>  |                     |             |             |                          |             |             |
| <b>562000</b>                 |            |            | <b>Sprengelbeiträge</b>  |                     |             |             |                          |             |             |
| <b>Operative Gebarung</b>     |            |            |  |                     |             |             |                          |             |             |
| <b>SU 21 / 31</b>             |            |            | Summe Erträge / Einzahlungen operative Gebarung                                | 0,00                | 0,00        | 0,00        | 0,00                     | 0,00        | 0,00        |
| 1/562000-752000               |            |            | NÖKAS (Zweckaufwand) 2231 3231 26  | 141.000,00          | 132.000,00  | 125.327,18  | 141.000,00               | 132.000,00  | 125.327,18  |
| <b>SU 22 / 32</b>             |            |            | Summe Aufwendungen / Auszahlungen operative Gebarung                           | 141.000,00          | 132.000,00  | 125.327,18  | 141.000,00               | 132.000,00  | 125.327,18  |
| <b>SA 0 / SA 1</b>            |            |            | (0) Nettoergebnis (21 - 22) / (1) Geldfluss operative Gebarung (31 – 32)       | -141.000,00         | -132.000,00 | -125.327,18 | -141.000,00              | -132.000,00 | -125.327,18 |
| <b>SU 23</b>                  |            |            | Summe Haushaltsrücklagen   | 0,00                | 0,00        | 0,00        | 0,00                     | 0,00        | 0,00        |
| <b>SA00</b>                   |            |            | Nettoergebnis nach Zuw./Entn. Haushaltsrücklagen (Saldo 0 +/- SU23)            | -141.000,00         | -132.000,00 | -125.327,18 |                          |             |             |
| <b>Investive Gebarung</b>     |            |            |  |                     |             |             |                          |             |             |
| <b>SU 33</b>                  |            |            | Summe Einzahlungen investive Gebarung  |                     |             |             | 0,00                     | 0,00        | 0,00        |
| <b>SU 34</b>                  |            |            | Summe Auszahlungen investive Gebarung  |                     |             |             | 0,00                     | 0,00        | 0,00        |
| <b>SA2</b>                    |            |            | Saldo (2) Geldfluss aus der Investiven Gebarung (33 – 34)                      |                     |             |             | 0,00                     | 0,00        | 0,00        |
| <b>SA3</b>                    |            |            | Saldo (3) Nettofinanzierungssaldo (Saldo 1 + Saldo 2)                          |                     |             |             | -141.000,00              | -132.000,00 | -125.327,18 |
| <b>Finanzierungstätigkeit</b> |            |            |  |                     |             |             |                          |             |             |
| <b>SU 35</b>                  |            |            | Summe Einzahlungen aus der Finanzierungstätigkeit                              |                     |             |             | 0,00                     | 0,00        | 0,00        |
| <b>SU 36</b>                  |            |            | Summe Auszahlungen aus der Finanzierungstätigkeit                              |                     |             |             | 0,00                     | 0,00        | 0,00        |
| <b>SA4</b>                    |            |            | Saldo (4) Geldfluss aus der Finanzierungstätigkeit (35 – 36)                   |                     |             |             | 0,00                     | 0,00        | 0,00        |
| <b>SA5</b>                    |            |            | Saldo (5) Geldfluss aus der voranschlagswirksamen Gebarung (Saldo 3 + Saldo 4) |                     |             |             | -141.000,00              | -132.000,00 | -125.327,18 |

|                               | MVAG<br>EH  | MVAG<br>FH         | QU           | Ergebnisvoranschlag |             |              | Finanzierungsvoranschlag |             |              |
|-------------------------------|---|--------------------|--------------|---------------------|-------------|--------------|--------------------------|-------------|--------------|
|                               |   |                    |              | VA 2022             | VA 2021     | RA 2020      | VA 2022                  | VA 2021     | RA 2020      |
| <b>562100</b>                 |   |                    |              |                     |             |              |                          |             |              |
|                               | <b>Beiträge an Krankenanstalten</b>   |                    |              |                     |             |              |                          |             |              |
| <b>Operative Gebarung</b>     |   |                    |              |                     |             |              |                          |             |              |
| <b>SU 21 / 31</b>             | <b>Summe Erträge / Einzahlungen operative Gebarung</b>                                |                    |              | <b>0,00</b>         | <b>0,00</b> | <b>0,00</b>  | <b>0,00</b>              | <b>0,00</b> | <b>0,00</b>  |
| 1/562100-752000               | NÖKAS   | Verwaltungsaufwand | 2231 3231 26 | 0,00                | 0,00        | 2,77         | 0,00                     | 0,00        | 2,77         |
| <b>SU 22 / 32</b>             | <b>Summe Aufwendungen / Auszahlungen operative Gebarung</b>                           |                    |              | <b>0,00</b>         | <b>0,00</b> | <b>2,77</b>  | <b>0,00</b>              | <b>0,00</b> | <b>2,77</b>  |
| <b>SA 0 / SA 1</b>            | <b>(0) Nettoergebnis (21 - 22) / (1) Geldfluss operative Gebarung (31 - 32)</b>       |                    |              | <b>0,00</b>         | <b>0,00</b> | <b>-2,77</b> | <b>0,00</b>              | <b>0,00</b> | <b>-2,77</b> |
| <b>SU 23</b>                  | <b>Summe Haushaltsrücklagen</b>   |                    |              | <b>0,00</b>         | <b>0,00</b> | <b>0,00</b>  | <b>0,00</b>              | <b>0,00</b> | <b>0,00</b>  |
| <b>SA00</b>                   | <b>Nettoergebnis nach Zuw./Entn. Haushaltsrücklagen (Saldo 0 +/- SU23)</b>            |                    |              | <b>0,00</b>         | <b>0,00</b> | <b>-2,77</b> |                          |             |              |
| <b>Investive Gebarung</b>     |   |                    |              |                     |             |              |                          |             |              |
| <b>SU 33</b>                  | <b>Summe Einzahlungen investive Gebarung</b>  |                    |              |                     |             |              | <b>0,00</b>              | <b>0,00</b> | <b>0,00</b>  |
| <b>SU 34</b>                  | <b>Summe Auszahlungen investive Gebarung</b>  |                    |              |                     |             |              | <b>0,00</b>              | <b>0,00</b> | <b>0,00</b>  |
| <b>SA2</b>                    | <b>Saldo (2) Geldfluss aus der Investiven Gebarung (33 - 34)</b>                      |                    |              |                     |             |              | <b>0,00</b>              | <b>0,00</b> | <b>0,00</b>  |
| <b>SA3</b>                    | <b>Saldo (3) Nettofinanzierungssaldo (Saldo 1 + Saldo 2)</b>                          |                    |              |                     |             |              | <b>0,00</b>              | <b>0,00</b> | <b>-2,77</b> |
| <b>Finanzierungstätigkeit</b> |   |                    |              |                     |             |              |                          |             |              |
| <b>SU 35</b>                  | <b>Summe Einzahlungen aus der Finanzierungstätigkeit</b>                              |                    |              |                     |             |              | <b>0,00</b>              | <b>0,00</b> | <b>0,00</b>  |
| <b>SU 36</b>                  | <b>Summe Auszahlungen aus der Finanzierungstätigkeit</b>                              |                    |              |                     |             |              | <b>0,00</b>              | <b>0,00</b> | <b>0,00</b>  |
| <b>SA4</b>                    | <b>Saldo (4) Geldfluss aus der Finanzierungstätigkeit (35 - 36)</b>                   |                    |              |                     |             |              | <b>0,00</b>              | <b>0,00</b> | <b>0,00</b>  |
| <b>SA5</b>                    | <b>Saldo (5) Geldfluss aus der voranschlagswirksamen Gebarung (Saldo 3 + Saldo 4)</b> |                    |              |                     |             |              | <b>0,00</b>              | <b>0,00</b> | <b>-2,77</b> |



|  |   | MVAG<br>EH | MVAG<br>FH | QU | Ergebnisvoranschlag |                  |                   | Finanzierungsvoranschlag |                   |                   |
|--|---|------------|------------|----|---------------------|------------------|-------------------|--------------------------|-------------------|-------------------|
|  |   |            |            |    | VA 2022             | VA 2021          | RA 2020           | VA 2022                  | VA 2021           | RA 2020           |
| <b>6 Straßen- und Wasserbau, Verkehr</b> |   |            |            |    |                     |                  |                   |                          |                   |                   |
| <b>61</b>                                | <b>Straßenbau</b>   |            |            |    |                     |                  |                   |                          |                   |                   |
| <b>612</b>                               | <b>Gemeindestraßen</b>  |            |            |    |                     |                  |                   |                          |                   |                   |
| <b>612000</b>                            | <b>Gemeindestraßen</b>  |            |            |    |                     |                  |                   |                          |                   |                   |
| <b>Operative Gebarung</b>                |   |            |            |    |                     |                  |                   |                          |                   |                   |
| 2/612000+813000                          | Erträge aus der Auflösung von Investitionszuschüssen (Kapitaltransfers)         | 2127       |            |    | 700,00              | 0,00             | 0,00              | 0,00                     | 0,00              | 0,00              |
| 6/612000+829960                          | Übernahme IST Überschuss aus 2020   | 2116       | 3116       | 18 | 0,00                | 0,00             | 150.000,00        | 0,00                     | 0,00              | 150.000,00        |
| 6/612000+871000                          | Land NÖ Bedarfszuweisung  | 2121       | 3121       | 33 | 60.000,00           | 60.000,00        | 75.000,00         | 60.000,00                | 60.000,00         | 75.000,00         |
| <b>SU 21 / 31</b>                        | <b>Summe Erträge / Einzahlungen operative Gebarung</b>                          |            |            |    | <b>60.700,00</b>    | <b>60.000,00</b> | <b>225.000,00</b> | <b>60.000,00</b>         | <b>60.000,00</b>  | <b>225.000,00</b> |
| 1/612000-400000                          | Geringwertige Wirtschaftsgüter (GWG)  | 2221       | 3221       | 23 | 1.000,00            | 2.000,00         | 0,00              | 1.000,00                 | 2.000,00          | 0,00              |
| 1/612000-611000                          | Instandhaltung von Straßenbauten  | 2224       | 3224       | 24 | 2.000,00            | 2.000,00         | 9.810,81          | 2.000,00                 | 2.000,00          | 9.810,81          |
| 1/612000-680000                          | Planmäßige Abschreibung   | 2226       |            |    | 43.400,00           | 39.800,00        | 39.694,90         | 0,00                     | 0,00              | 0,00              |
| 1/612000-729000                          | Sonstige Aufwendungen   | 2225       | 3225       | 24 | 500,00              | 500,00           | 1.730,15          | 500,00                   | 500,00            | 1.730,15          |
| 5/612000-729910                          | Zuführung an 6121 und 6122  | 2225       | 3225       | 24 | 188.500,00          | 0,00             | 0,00              | 188.500,00               | 0,00              | 0,00              |
| 5/612000-729960                          | Übernahme IST Überschuss aus 2020   | 2225       | 3225       | 24 | 0,00                | 0,00             | 150.000,00        | 0,00                     | 0,00              | 150.000,00        |
| 5/612000-757000                          | Zuschuss Radweg   | 2234       | 3234       | 27 | 0,00                | 0,00             | 15.000,00         | 0,00                     | 0,00              | 15.000,00         |
| <b>SU 22 / 32</b>                        | <b>Summe Aufwendungen / Auszahlungen operative Gebarung</b>                     |            |            |    | <b>235.400,00</b>   | <b>44.300,00</b> | <b>216.235,86</b> | <b>192.000,00</b>        | <b>4.500,00</b>   | <b>176.540,96</b> |
| <b>SA 0 / SA 1</b>                       | <b>(0) Nettoergebnis (21 - 22) / (1) Geldfluss operative Gebarung (31 - 32)</b> |            |            |    | <b>-174.700,00</b>  | <b>15.700,00</b> | <b>8.764,14</b>   | <b>-132.000,00</b>       | <b>55.500,00</b>  | <b>48.459,04</b>  |
| <b>SU 23</b>                             | <b>Summe Haushaltsrücklagen</b>   |            |            |    | <b>0,00</b>         | <b>0,00</b>      | <b>0,00</b>       | <b>0,00</b>              | <b>0,00</b>       | <b>0,00</b>       |
| <b>SA00</b>                              | <b>Nettoergebnis nach Zuw./Entn. Haushaltsrücklagen (Saldo 0 +/- SU23)</b>      |            |            |    | <b>-174.700,00</b>  | <b>15.700,00</b> | <b>8.764,14</b>   |                          |                   |                   |
| <b>Investive Gebarung</b>                |   |            |            |    |                     |                  |                   |                          |                   |                   |
| 6/612000+300000                          | Kapitaltransfers von Bund, Bundesfonds und Bundeskammern                        |            | 3331       | 33 | 0,00                | 0,00             | 0,00              | 0,00                     | 13.700,00         | 0,00              |
| <b>SU 33</b>                             | <b>Summe Einzahlungen investive Gebarung</b>                                    |            |            |    |                     |                  |                   | <b>0,00</b>              | <b>13.700,00</b>  | <b>0,00</b>       |
| 5/612000-002000                          | Gemeindestraßen, -brücken, -beleuch   |            | 3412       | 40 | 0,00                | 0,00             | 0,00              | 75.000,00                | 11.500,00         | 21.467,96         |
| 5/612000-002100                          | Bushaltestelle Thal rauf - Straßenbauten  |            | 3412       | 40 | 0,00                | 0,00             | 0,00              | 0,00                     | 12.000,00         | 0,00              |
| 5/612000-002200                          | Bushaltestelle Hausstein/Kreuth rauf - Straßenbauten                            |            | 3412       | 40 | 0,00                | 0,00             | 0,00              | 0,00                     | 16.800,00         | 0,00              |
| 5/612000-002300                          | Bushaltestelle Hausstein/Kreuth runter - Straßenbauten                          |            | 3412       | 40 | 0,00                | 0,00             | 0,00              | 0,00                     | 8.900,00          | 0,00              |
| 5/612000-050100                          | Bushaltestelle Thal rauf - Sonderanlagen  |            | 3412       | 40 | 0,00                | 0,00             | 0,00              | 0,00                     | 6.400,00          | 0,00              |
| 5/612000-050200                          | Bushaltestelle Hausstein/Kreuth rauf - Sonderanlagen                            |            | 3412       | 40 | 0,00                | 0,00             | 0,00              | 0,00                     | 3.000,00          | 0,00              |
| <b>SU 34</b>                             | <b>Summe Auszahlungen investive Gebarung</b>                                    |            |            |    |                     |                  |                   | <b>75.000,00</b>         | <b>58.600,00</b>  | <b>21.467,96</b>  |
| <b>SA2</b>                               | <b>Saldo (2) Geldfluss aus der Investiven Gebarung (33 - 34)</b>                |            |            |    |                     |                  |                   | <b>-75.000,00</b>        | <b>-44.900,00</b> | <b>-21.467,96</b> |
| <b>SA3</b>                               | <b>Saldo (3) Nettofinanzierungssaldo (Saldo 1 + Saldo 2)</b>                    |            |            |    |                     |                  |                   | <b>-207.000,00</b>       | <b>10.600,00</b>  | <b>26.991,08</b>  |

|                               |   | MVAG |      |    | Ergebnisvoranschlag |             |             | Finanzierungsvoranschlag |                  |                  |
|-------------------------------|---|------|------|----|---------------------|-------------|-------------|--------------------------|------------------|------------------|
|                               |   | EH   | FH   | QU | VA 2022             | VA 2021     | RA 2020     | VA 2022                  | VA 2021          | RA 2020          |
| <b>Finanzierungstätigkeit</b> |   |      |      |    |                     |             |             |                          |                  |                  |
| <b>SU 35</b>                  | <b>Summe Einzahlungen aus der Finanzierungstätigkeit</b>                              |      |      |    |                     |             |             | <b>0,00</b>              | <b>0,00</b>      | <b>0,00</b>      |
| <b>SU 36</b>                  | <b>Summe Auszahlungen aus der Finanzierungstätigkeit</b>                              |      |      |    |                     |             |             | <b>0,00</b>              | <b>0,00</b>      | <b>0,00</b>      |
| <b>SA4</b>                    | <b>Saldo (4) Geldfluss aus der Finanzierungstätigkeit (35 – 36)</b>                   |      |      |    |                     |             |             | <b>0,00</b>              | <b>0,00</b>      | <b>0,00</b>      |
| <b>SA5</b>                    | <b>Saldo (5) Geldfluss aus der voranschlagswirksamen Gebarung (Saldo 3 + Saldo 4)</b> |      |      |    |                     |             |             | <b>-207.000,00</b>       | <b>10.600,00</b> | <b>26.991,08</b> |
| <b>612100</b>                 | <b>Gemeindestraßenbau</b>   |      |      |    |                     |             |             |                          |                  |                  |
| <b>Operative Gebarung</b>     |   |      |      |    |                     |             |             |                          |                  |                  |
| 6/612100+829910               | Zuführung von 612   | 2116 | 3116 | 18 | 178.000,00          | 0,00        | 0,00        | 178.000,00               | 0,00             | 0,00             |
| <b>SU 21 / 31</b>             | <b>Summe Erträge / Einzahlungen operative Gebarung</b>                                |      |      |    | <b>178.000,00</b>   | <b>0,00</b> | <b>0,00</b> | <b>178.000,00</b>        | <b>0,00</b>      | <b>0,00</b>      |
| <b>SU 22 / 32</b>             | <b>Summe Aufwendungen / Auszahlungen operative Gebarung</b>                           |      |      |    | <b>0,00</b>         | <b>0,00</b> | <b>0,00</b> | <b>0,00</b>              | <b>0,00</b>      | <b>0,00</b>      |
| <b>SA 0 / SA 1</b>            | <b>(0) Nettoergebnis (21 - 22) / (1) Geldfluss operative Gebarung (31 – 32)</b>       |      |      |    | <b>178.000,00</b>   | <b>0,00</b> | <b>0,00</b> | <b>178.000,00</b>        | <b>0,00</b>      | <b>0,00</b>      |
| <b>SU 23</b>                  | <b>Summe Haushaltsrücklagen</b>   |      |      |    | <b>0,00</b>         | <b>0,00</b> | <b>0,00</b> | <b>0,00</b>              | <b>0,00</b>      | <b>0,00</b>      |
| <b>SA00</b>                   | <b>Nettoergebnis nach Zuw./Entn. Haushaltsrücklagen (Saldo 0 +/- SU23)</b>            |      |      |    | <b>178.000,00</b>   | <b>0,00</b> | <b>0,00</b> |                          |                  |                  |
| <b>Investive Gebarung</b>     |   |      |      |    |                     |             |             |                          |                  |                  |
| 6/612100+300000               | Zuschuss Bund   |      | 3331 | 33 | 0,00                | 0,00        | 0,00        | 36.000,00                | 0,00             | 0,00             |
| 6/612100+301000               | Zuschuss Land   |      | 3331 | 33 | 0,00                | 0,00        | 0,00        | 36.000,00                | 0,00             | 0,00             |
| <b>SU 33</b>                  | <b>Summe Einzahlungen investive Gebarung</b>  |      |      |    |                     |             |             | <b>72.000,00</b>         | <b>0,00</b>      | <b>0,00</b>      |
| 5/612100-002000               | Uferverbauung   |      | 3412 | 40 | 0,00                | 0,00        | 0,00        | 108.000,00               | 0,00             | 0,00             |
| 5/612100-005000               | Brücke Purbach  |      | 3412 | 40 | 0,00                | 0,00        | 0,00        | 142.000,00               | 0,00             | 0,00             |
| <b>SU 34</b>                  | <b>Summe Auszahlungen investive Gebarung</b>  |      |      |    |                     |             |             | <b>250.000,00</b>        | <b>0,00</b>      | <b>0,00</b>      |
| <b>SA2</b>                    | <b>Saldo (2) Geldfluss aus der Investiven Gebarung (33 – 34)</b>                      |      |      |    |                     |             |             | <b>-178.000,00</b>       | <b>0,00</b>      | <b>0,00</b>      |
| <b>SA3</b>                    | <b>Saldo (3) Nettofinanzierungssaldo (Saldo 1 + Saldo 2)</b>                          |      |      |    |                     |             |             | <b>0,00</b>              | <b>0,00</b>      | <b>0,00</b>      |
| <b>Finanzierungstätigkeit</b> |   |      |      |    |                     |             |             |                          |                  |                  |
| <b>SU 35</b>                  | <b>Summe Einzahlungen aus der Finanzierungstätigkeit</b>                              |      |      |    |                     |             |             | <b>0,00</b>              | <b>0,00</b>      | <b>0,00</b>      |
| <b>SU 36</b>                  | <b>Summe Auszahlungen aus der Finanzierungstätigkeit</b>                              |      |      |    |                     |             |             | <b>0,00</b>              | <b>0,00</b>      | <b>0,00</b>      |
| <b>SA4</b>                    | <b>Saldo (4) Geldfluss aus der Finanzierungstätigkeit (35 – 36)</b>                   |      |      |    |                     |             |             | <b>0,00</b>              | <b>0,00</b>      | <b>0,00</b>      |
| <b>SA5</b>                    | <b>Saldo (5) Geldfluss aus der voranschlagswirksamen Gebarung (Saldo 3 + Saldo 4)</b> |      |      |    |                     |             |             | <b>0,00</b>              | <b>0,00</b>      | <b>0,00</b>      |
| <b>612200</b>                 | <b>Dorfplatzgestaltung und Hauptstraße</b>  |      |      |    |                     |             |             |                          |                  |                  |
| <b>Operative Gebarung</b>     |   |      |      |    |                     |             |             |                          |                  |                  |
| 6/612200+829910               | Zuführung von 612   | 2116 | 3116 | 18 | 10.500,00           | 0,00        | 0,00        | 10.500,00                | 0,00             | 0,00             |
| 6/612200+871000               | BZ  | 2121 | 3121 | 33 | 180.000,00          | 0,00        | 0,00        | 180.000,00               | 0,00             | 0,00             |
| <b>SU 21 / 31</b>             | <b>Summe Erträge / Einzahlungen operative Gebarung</b>                                |      |      |    | <b>190.500,00</b>   | <b>0,00</b> | <b>0,00</b> | <b>190.500,00</b>        | <b>0,00</b>      | <b>0,00</b>      |
| <b>SU 22 / 32</b>             | <b>Summe Aufwendungen / Auszahlungen operative Gebarung</b>                           |      |      |    | <b>0,00</b>         | <b>0,00</b> | <b>0,00</b> | <b>0,00</b>              | <b>0,00</b>      | <b>0,00</b>      |
| <b>SA 0 / SA 1</b>            | <b>(0) Nettoergebnis (21 - 22) / (1) Geldfluss operative Gebarung (31 – 32)</b>       |      |      |    | <b>190.500,00</b>   | <b>0,00</b> | <b>0,00</b> | <b>190.500,00</b>        | <b>0,00</b>      | <b>0,00</b>      |
| <b>SU 23</b>                  | <b>Summe Haushaltsrücklagen</b>   |      |      |    | <b>0,00</b>         | <b>0,00</b> | <b>0,00</b> | <b>0,00</b>              | <b>0,00</b>      | <b>0,00</b>      |
| <b>SA00</b>                   | <b>Nettoergebnis nach Zuw./Entn. Haushaltsrücklagen (Saldo 0 +/- SU23)</b>            |      |      |    | <b>190.500,00</b>   | <b>0,00</b> | <b>0,00</b> |                          |                  |                  |

|                               |   | MVAG | MVAG | QU | Ergebnisvoranschlag |                |             | Finanzierungsvoranschlag |                |             |
|-------------------------------|---|------|------|----|---------------------|----------------|-------------|--------------------------|----------------|-------------|
|                               |   | EH   | FH   |    | VA 2022             | VA 2021        | RA 2020     | VA 2022                  | VA 2021        | RA 2020     |
| <b>Investive Gebarung</b>     |   |      |      |    |                     |                |             |                          |                |             |
| 6/612200+300000               | KIP   |      | 3331 | 33 | 0,00                | 0,00           | 0,00        | 29.000,00                | 0,00           | 0,00        |
| <b>SU 33</b>                  | <b>Summe Einzahlungen investive Gebarung</b>  |      |      |    |                     |                |             | <b>29.000,00</b>         | <b>0,00</b>    | <b>0,00</b> |
| 5/612200-002000               | Baukosten   |      | 3412 | 40 | 0,00                | 0,00           | 0,00        | 219.500,00               | 0,00           | 0,00        |
| <b>SU 34</b>                  | <b>Summe Auszahlungen investive Gebarung</b>  |      |      |    |                     |                |             | <b>219.500,00</b>        | <b>0,00</b>    | <b>0,00</b> |
| <b>SA2</b>                    | <b>Saldo (2) Geldfluss aus der Investiven Gebarung (33 – 34)</b>                      |      |      |    |                     |                |             | <b>-190.500,00</b>       | <b>0,00</b>    | <b>0,00</b> |
| <b>SA3</b>                    | <b>Saldo (3) Nettofinanzierungssaldo (Saldo 1 + Saldo 2)</b>                          |      |      |    |                     |                |             | <b>0,00</b>              | <b>0,00</b>    | <b>0,00</b> |
| <b>Finanzierungstätigkeit</b> |   |      |      |    |                     |                |             |                          |                |             |
| <b>SU 35</b>                  | <b>Summe Einzahlungen aus der Finanzierungstätigkeit</b>                              |      |      |    |                     |                |             | <b>0,00</b>              | <b>0,00</b>    | <b>0,00</b> |
| <b>SU 36</b>                  | <b>Summe Auszahlungen aus der Finanzierungstätigkeit</b>                              |      |      |    |                     |                |             | <b>0,00</b>              | <b>0,00</b>    | <b>0,00</b> |
| <b>SA4</b>                    | <b>Saldo (4) Geldfluss aus der Finanzierungstätigkeit (35 – 36)</b>                   |      |      |    |                     |                |             | <b>0,00</b>              | <b>0,00</b>    | <b>0,00</b> |
| <b>SA5</b>                    | <b>Saldo (5) Geldfluss aus der voranschlagswirksamen Gebarung (Saldo 3 + Saldo 4)</b> |      |      |    |                     |                |             | <b>0,00</b>              | <b>0,00</b>    | <b>0,00</b> |
| <br>                          |   |      |      |    |                     |                |             |                          |                |             |
| <b>63</b>                     | <b>Schutzwasserbau</b>  |      |      |    |                     |                |             |                          |                |             |
| <b>632</b>                    | <b>Wasserwehre und Schleusen</b>  |      |      |    |                     |                |             |                          |                |             |
| <b>632000</b>                 | <b>Wasserwehre und Schleusen</b>  |      |      |    |                     |                |             |                          |                |             |
| <b>Operative Gebarung</b>     |   |      |      |    |                     |                |             |                          |                |             |
| <b>SU 21 / 31</b>             | <b>Summe Erträge / Einzahlungen operative Gebarung</b>                                |      |      |    | <b>0,00</b>         | <b>0,00</b>    | <b>0,00</b> | <b>0,00</b>              | <b>0,00</b>    | <b>0,00</b> |
| 1/632000-616000               | Instandhaltung von Maschinen und maschinellen Anlagen                                 | 2224 | 3224 | 24 | 200,00              | 200,00         | 0,00        | 200,00                   | 200,00         | 0,00        |
| <b>SU 22 / 32</b>             | <b>Summe Aufwendungen / Auszahlungen operative Gebarung</b>                           |      |      |    | <b>200,00</b>       | <b>200,00</b>  | <b>0,00</b> | <b>200,00</b>            | <b>200,00</b>  | <b>0,00</b> |
| <b>SA 0 / SA 1</b>            | <b>(0) Nettoergebnis (21 - 22) / (1) Geldfluss operative Gebarung (31 – 32)</b>       |      |      |    | <b>-200,00</b>      | <b>-200,00</b> | <b>0,00</b> | <b>-200,00</b>           | <b>-200,00</b> | <b>0,00</b> |
| <b>SU 23</b>                  | <b>Summe Haushaltsrücklagen</b>   |      |      |    | <b>0,00</b>         | <b>0,00</b>    | <b>0,00</b> | <b>0,00</b>              | <b>0,00</b>    | <b>0,00</b> |
| <b>SA00</b>                   | <b>Nettoergebnis nach Zuw./Entn. Haushaltsrücklagen (Saldo 0 +/- SU23)</b>            |      |      |    | <b>-200,00</b>      | <b>-200,00</b> | <b>0,00</b> |                          |                |             |
| <b>Investive Gebarung</b>     |   |      |      |    |                     |                |             |                          |                |             |
| <b>SU 33</b>                  | <b>Summe Einzahlungen investive Gebarung</b>  |      |      |    |                     |                |             | <b>0,00</b>              | <b>0,00</b>    | <b>0,00</b> |
| <b>SU 34</b>                  | <b>Summe Auszahlungen investive Gebarung</b>  |      |      |    |                     |                |             | <b>0,00</b>              | <b>0,00</b>    | <b>0,00</b> |
| <b>SA2</b>                    | <b>Saldo (2) Geldfluss aus der Investiven Gebarung (33 – 34)</b>                      |      |      |    |                     |                |             | <b>0,00</b>              | <b>0,00</b>    | <b>0,00</b> |
| <b>SA3</b>                    | <b>Saldo (3) Nettofinanzierungssaldo (Saldo 1 + Saldo 2)</b>                          |      |      |    |                     |                |             | <b>-200,00</b>           | <b>-200,00</b> | <b>0,00</b> |
| <b>Finanzierungstätigkeit</b> |   |      |      |    |                     |                |             |                          |                |             |
| <b>SU 35</b>                  | <b>Summe Einzahlungen aus der Finanzierungstätigkeit</b>                              |      |      |    |                     |                |             | <b>0,00</b>              | <b>0,00</b>    | <b>0,00</b> |
| <b>SU 36</b>                  | <b>Summe Auszahlungen aus der Finanzierungstätigkeit</b>                              |      |      |    |                     |                |             | <b>0,00</b>              | <b>0,00</b>    | <b>0,00</b> |
| <b>SA4</b>                    | <b>Saldo (4) Geldfluss aus der Finanzierungstätigkeit (35 – 36)</b>                   |      |      |    |                     |                |             | <b>0,00</b>              | <b>0,00</b>    | <b>0,00</b> |
| <b>SA5</b>                    | <b>Saldo (5) Geldfluss aus der voranschlagswirksamen Gebarung (Saldo 3 + Saldo 4)</b> |      |      |    |                     |                |             | <b>-200,00</b>           | <b>-200,00</b> | <b>0,00</b> |

|                               |   | MVAG | MVAG | QU | Ergebnisvoranschlag |                  |                  | Finanzierungsvoranschlag |                  |                  |
|-------------------------------|---|------|------|----|---------------------|------------------|------------------|--------------------------|------------------|------------------|
|                               |   | EH   | FH   |    | VA 2022             | VA 2021          | RA 2020          | VA 2022                  | VA 2021          | RA 2020          |
| <b>639</b>                    | <b>Sonstige Einrichtungen und Maßnahmen</b>   |      |      |    |                     |                  |                  |                          |                  |                  |
| <b>639000</b>                 | <b>Sonstige Einrichtungen und Maßnahme (Purbach Damm)</b>                             |      |      |    |                     |                  |                  |                          |                  |                  |
| <b>Operative Gebarung</b>     |   |      |      |    |                     |                  |                  |                          |                  |                  |
| 2/639000+861000               | Transfers von Ländern, Landesfonds und Landeskammern                                  | 2121 | 3121 | 15 | 0,00                | 4.100,00         | 0,00             | 0,00                     | 4.100,00         | 0,00             |
| <b>SU 21 / 31</b>             | <b>Summe Erträge / Einzahlungen operative Gebarung</b>                                |      |      |    | <b>0,00</b>         | <b>4.100,00</b>  | <b>0,00</b>      | <b>0,00</b>              | <b>4.100,00</b>  | <b>0,00</b>      |
| 1/639000-612000               | Instandhaltung von Wasser- und Abwasserbauten und -anlagen                            | 2224 | 3224 | 24 | 0,00                | 0,00             | 7.807,00         | 0,00                     | 0,00             | 7.807,00         |
| 1/639000-755000               | Transfers an Unternehmen (ohne Finanzunternehmen) und andere                          | 2233 | 3233 | 27 | 0,00                | 2.200,00         | 0,00             | 0,00                     | 2.200,00         | 0,00             |
| 1/639000-768000               | Sonstige Transfers an private Haushalte   | 2234 | 3234 | 27 | 0,00                | 10.000,00        | 0,00             | 0,00                     | 10.000,00        | 0,00             |
| <b>SU 22 / 32</b>             | <b>Summe Aufwendungen / Auszahlungen operative Gebarung</b>                           |      |      |    | <b>0,00</b>         | <b>12.200,00</b> | <b>7.807,00</b>  | <b>0,00</b>              | <b>12.200,00</b> | <b>7.807,00</b>  |
| <b>SA 0 / SA 1</b>            | <b>(0) Nettoergebnis (21 - 22) / (1) Geldfluss operative Gebarung (31 - 32)</b>       |      |      |    | <b>0,00</b>         | <b>-8.100,00</b> | <b>-7.807,00</b> | <b>0,00</b>              | <b>-8.100,00</b> | <b>-7.807,00</b> |
| <b>SU 23</b>                  | <b>Summe Haushaltsrücklagen</b>   |      |      |    | <b>0,00</b>         | <b>0,00</b>      | <b>0,00</b>      | <b>0,00</b>              | <b>0,00</b>      | <b>0,00</b>      |
| <b>SA00</b>                   | <b>Nettoergebnis nach Zuw./Entn. Haushaltsrücklagen (Saldo 0 +/- SU23)</b>            |      |      |    | <b>0,00</b>         | <b>-8.100,00</b> | <b>-7.807,00</b> |                          |                  |                  |
| <b>Investive Gebarung</b>     |   |      |      |    |                     |                  |                  |                          |                  |                  |
| <b>SU 33</b>                  | <b>Summe Einzahlungen investive Gebarung</b>  |      |      |    |                     |                  |                  | <b>0,00</b>              | <b>0,00</b>      | <b>0,00</b>      |
| <b>SU 34</b>                  | <b>Summe Auszahlungen investive Gebarung</b>  |      |      |    |                     |                  |                  | <b>0,00</b>              | <b>0,00</b>      | <b>0,00</b>      |
| <b>SA2</b>                    | <b>Saldo (2) Geldfluss aus der Investiven Gebarung (33 - 34)</b>                      |      |      |    |                     |                  |                  | <b>0,00</b>              | <b>0,00</b>      | <b>0,00</b>      |
| <b>SA3</b>                    | <b>Saldo (3) Nettofinanzierungssaldo (Saldo 1 + Saldo 2)</b>                          |      |      |    |                     |                  |                  | <b>0,00</b>              | <b>-8.100,00</b> | <b>-7.807,00</b> |
| <b>Finanzierungstätigkeit</b> |   |      |      |    |                     |                  |                  |                          |                  |                  |
| <b>SU 35</b>                  | <b>Summe Einzahlungen aus der Finanzierungstätigkeit</b>                              |      |      |    |                     |                  |                  | <b>0,00</b>              | <b>0,00</b>      | <b>0,00</b>      |
| <b>SU 36</b>                  | <b>Summe Auszahlungen aus der Finanzierungstätigkeit</b>                              |      |      |    |                     |                  |                  | <b>0,00</b>              | <b>0,00</b>      | <b>0,00</b>      |
| <b>SA4</b>                    | <b>Saldo (4) Geldfluss aus der Finanzierungstätigkeit (35 - 36)</b>                   |      |      |    |                     |                  |                  | <b>0,00</b>              | <b>0,00</b>      | <b>0,00</b>      |
| <b>SA5</b>                    | <b>Saldo (5) Geldfluss aus der voranschlagswirksamen Gebarung (Saldo 3 + Saldo 4)</b> |      |      |    |                     |                  |                  | <b>0,00</b>              | <b>-8.100,00</b> | <b>-7.807,00</b> |
| <b>64</b>                     | <b>Straßenverkehr</b>   |      |      |    |                     |                  |                  |                          |                  |                  |
| <b>640</b>                    | <b>Einrichtungen und Maßnahmen nach der Straßenverkehrsordnu</b>                      |      |      |    |                     |                  |                  |                          |                  |                  |
| <b>640000</b>                 | <b>Einrichtungen und Maßnahmen nach der Straßenverkehrsveror</b>                      |      |      |    |                     |                  |                  |                          |                  |                  |
| <b>Operative Gebarung</b>     |   |      |      |    |                     |                  |                  |                          |                  |                  |
| 2/640000+868000               | Gemeindestraßen-Strafen   | 2124 | 3124 | 16 | 1.000,00            | 1.000,00         | 890,00           | 1.000,00                 | 1.000,00         | 890,00           |
| <b>SU 21 / 31</b>             | <b>Summe Erträge / Einzahlungen operative Gebarung</b>                                |      |      |    | <b>1.000,00</b>     | <b>1.000,00</b>  | <b>890,00</b>    | <b>1.000,00</b>          | <b>1.000,00</b>  | <b>890,00</b>    |
| <b>SU 22 / 32</b>             | <b>Summe Aufwendungen / Auszahlungen operative Gebarung</b>                           |      |      |    | <b>0,00</b>         | <b>0,00</b>      | <b>0,00</b>      | <b>0,00</b>              | <b>0,00</b>      | <b>0,00</b>      |
| <b>SA 0 / SA 1</b>            | <b>(0) Nettoergebnis (21 - 22) / (1) Geldfluss operative Gebarung (31 - 32)</b>       |      |      |    | <b>1.000,00</b>     | <b>1.000,00</b>  | <b>890,00</b>    | <b>1.000,00</b>          | <b>1.000,00</b>  | <b>890,00</b>    |
| <b>SU 23</b>                  | <b>Summe Haushaltsrücklagen</b>   |      |      |    | <b>0,00</b>         | <b>0,00</b>      | <b>0,00</b>      | <b>0,00</b>              | <b>0,00</b>      | <b>0,00</b>      |
| <b>SA00</b>                   | <b>Nettoergebnis nach Zuw./Entn. Haushaltsrücklagen (Saldo 0 +/- SU23)</b>            |      |      |    | <b>1.000,00</b>     | <b>1.000,00</b>  | <b>890,00</b>    |                          |                  |                  |

|   | MVAG<br>EH   | MVAG<br>FH | QU   | Ergebnisvoranschlag |          |         | Finanzierungsvoranschlag |            |         |
|---|--|------------|------|---------------------|----------|---------|--------------------------|------------|---------|
|   |  |            |      | VA 2022             | VA 2021  | RA 2020 | VA 2022                  | VA 2021    | RA 2020 |
| <b>Investive Gebarung</b>                       |  |            |      |                     |          |         |                          |            |         |
| SU 33   |  |            |      |                     |          |         | 0,00                     | 0,00       | 0,00    |
| SU 34   |  |            |      |                     |          |         | 0,00                     | 0,00       | 0,00    |
| SA2   |  |            |      |                     |          |         | 0,00                     | 0,00       | 0,00    |
| SA3   |  |            |      |                     |          |         | 1.000,00                 | 1.000,00   | 890,00  |
| <b>Finanzierungstätigkeit</b>                   |  |            |      |                     |          |         |                          |            |         |
| SU 35   |  |            |      |                     |          |         | 0,00                     | 0,00       | 0,00    |
| SU 36   |  |            |      |                     |          |         | 0,00                     | 0,00       | 0,00    |
| SA4   |  |            |      |                     |          |         | 0,00                     | 0,00       | 0,00    |
| SA5   |  |            |      |                     |          |         | 1.000,00                 | 1.000,00   | 890,00  |
| <b>649 Sonstige Einrichtungen und Maßnahmen</b> |  |            |      |                     |          |         |                          |            |         |
| <b>649000 E-Tankstelle</b>                      |  |            |      |                     |          |         |                          |            |         |
| <b>Operative Gebarung</b>                       |  |            |      |                     |          |         |                          |            |         |
| 2/649000+829000                                 | Umsatzvergütung  | 2116       | 3116 | 18                  | 2.000,00 | 0,00    | 0,00                     | 2.000,00   | 0,00    |
| SU 21 / 31                                      | Summe Erträge / Einzahlungen operative Gebarung                                |            |      |                     | 2.000,00 | 0,00    | 0,00                     | 2.000,00   | 0,00    |
| 1/649000-600000                                 | Stromverbrauch   | 2222       | 3222 | 24                  | 700,00   | 400,00  | 62,43                    | 700,00     | 400,00  |
| 1/649000-680000                                 | Planmäßige Abschreibung  | 2226       |      |                     | 800,00   | 0,00    | 0,00                     | 0,00       | 0,00    |
| SU 22 / 32                                      | Summe Aufwendungen / Auszahlungen operative Gebarung                           |            |      |                     | 1.500,00 | 400,00  | 62,43                    | 700,00     | 400,00  |
| SA 0 / SA 1                                     | (0) Nettoergebnis (21 - 22) / (1) Geldfluss operative Gebarung (31 - 32)       |            |      |                     | 500,00   | -400,00 | -62,43                   | 1.300,00   | -400,00 |
| SU 23   | Summe Haushaltsrücklagen   |            |      |                     | 0,00     | 0,00    | 0,00                     | 0,00       | 0,00    |
| SA00  | Nettoergebnis nach Zuw./Entn. Haushaltsrücklagen (Saldo 0 +/- SU23)            |            |      |                     | 500,00   | -400,00 | -62,43                   |            |         |
| <b>Investive Gebarung</b>                       |  |            |      |                     |          |         |                          |            |         |
| SU 33   | Summe Einzahlungen investive Gebarung  |            |      |                     |          |         | 0,00                     | 0,00       | 0,00    |
| 1/649000-050000                                 | E-Tankstelle   |            | 3412 | 40                  | 0,00     | 0,00    | 0,00                     | 16.800,00  | 0,00    |
| SU 34   | Summe Auszahlungen investive Gebarung  |            |      |                     |          |         | 0,00                     | 16.800,00  | 0,00    |
| SA2   | Saldo (2) Geldfluss aus der Investiven Gebarung (33 - 34)                      |            |      |                     |          |         | 0,00                     | -16.800,00 | 0,00    |
| SA3   | Saldo (3) Nettofinanzierungssaldo (Saldo 1 + Saldo 2)                          |            |      |                     |          |         | 1.300,00                 | -17.200,00 | -62,43  |
| <b>Finanzierungstätigkeit</b>                   |  |            |      |                     |          |         |                          |            |         |
| SU 35   | Summe Einzahlungen aus der Finanzierungstätigkeit                              |            |      |                     |          |         | 0,00                     | 0,00       | 0,00    |
| SU 36   | Summe Auszahlungen aus der Finanzierungstätigkeit                              |            |      |                     |          |         | 0,00                     | 0,00       | 0,00    |
| SA4   | Saldo (4) Geldfluss aus der Finanzierungstätigkeit (35 - 36)                   |            |      |                     |          |         | 0,00                     | 0,00       | 0,00    |
| SA5   | Saldo (5) Geldfluss aus der voranschlagswirksamen Gebarung (Saldo 3 + Saldo 4) |            |      |                     |          |         | 1.300,00                 | -17.200,00 | -62,43  |

|                    |   | MVAG |      |    | Ergebnisvoranschlag |                  |                   | Finanzierungsvoranschlag |             |                   |
|--------------------|---|------|------|----|---------------------|------------------|-------------------|--------------------------|-------------|-------------------|
|                    |   | EH   | FH   | QU | VA 2022             | VA 2021          | RA 2020           | VA 2022                  | VA 2021     | RA 2020           |
| <b>649100</b>      | <b>Bushaltestellen Muggendorf</b>   |      |      |    |                     |                  |                   |                          |             |                   |
|                    | <b>Operative Gebarung</b>   |      |      |    |                     |                  |                   |                          |             |                   |
| 6/649100+829960    | Übernahme IST Überschuss aus 2020   | 2116 | 3116 | 18 | 0,00                | 0,00             | 33.832,99         | 0,00                     | 0,00        | 33.832,99         |
| <b>SU 21 / 31</b>  | <b>Summe Erträge / Einzahlungen operative Gebarung</b>                                |      |      |    | <b>0,00</b>         | <b>0,00</b>      | <b>33.832,99</b>  | <b>0,00</b>              | <b>0,00</b> | <b>33.832,99</b>  |
| 5/649100-729910    | Sonstige Aufwendungen   | 2225 | 3225 | 24 | 0,00                | 0,00             | 33.832,99         | 0,00                     | 0,00        | 33.832,99         |
| 5/649100-729960    | Übernahme IST Überschuss aus 2020   | 2225 | 3225 | 24 | 0,00                | 0,00             | 33.832,99         | 0,00                     | 0,00        | 33.832,99         |
| <b>SU 22 / 32</b>  | <b>Summe Aufwendungen / Auszahlungen operative Gebarung</b>                           |      |      |    | <b>0,00</b>         | <b>0,00</b>      | <b>67.665,98</b>  | <b>0,00</b>              | <b>0,00</b> | <b>67.665,98</b>  |
| <b>SA 0 / SA 1</b> | <b>(0) Nettoergebnis (21 - 22) / (1) Geldfluss operative Gebarung (31 - 32)</b>       |      |      |    | <b>0,00</b>         | <b>0,00</b>      | <b>-33.832,99</b> | <b>0,00</b>              | <b>0,00</b> | <b>-33.832,99</b> |
| <b>SU 23</b>       | <b>Summe Haushaltsrücklagen</b>   |      |      |    | <b>0,00</b>         | <b>0,00</b>      | <b>0,00</b>       | <b>0,00</b>              | <b>0,00</b> | <b>0,00</b>       |
| <b>SA00</b>        | <b>Nettoergebnis nach Zuw./Entn. Haushaltsrücklagen (Saldo 0 +/- SU23)</b>            |      |      |    | <b>0,00</b>         | <b>0,00</b>      | <b>-33.832,99</b> |                          |             |                   |
|                    | <b>Investive Gebarung</b>   |      |      |    |                     |                  |                   |                          |             |                   |
| <b>SU 33</b>       | <b>Summe Einzahlungen investive Gebarung</b>  |      |      |    |                     |                  |                   | <b>0,00</b>              | <b>0,00</b> | <b>0,00</b>       |
| <b>SU 34</b>       | <b>Summe Auszahlungen investive Gebarung</b>  |      |      |    |                     |                  |                   | <b>0,00</b>              | <b>0,00</b> | <b>0,00</b>       |
| <b>SA2</b>         | <b>Saldo (2) Geldfluss aus der Investiven Gebarung (33 - 34)</b>                      |      |      |    |                     |                  |                   | <b>0,00</b>              | <b>0,00</b> | <b>0,00</b>       |
| <b>SA3</b>         | <b>Saldo (3) Nettofinanzierungssaldo (Saldo 1 + Saldo 2)</b>                          |      |      |    |                     |                  |                   | <b>0,00</b>              | <b>0,00</b> | <b>-33.832,99</b> |
|                    | <b>Finanzierungstätigkeit</b>   |      |      |    |                     |                  |                   |                          |             |                   |
| <b>SU 35</b>       | <b>Summe Einzahlungen aus der Finanzierungstätigkeit</b>                              |      |      |    |                     |                  |                   | <b>0,00</b>              | <b>0,00</b> | <b>0,00</b>       |
| <b>SU 36</b>       | <b>Summe Auszahlungen aus der Finanzierungstätigkeit</b>                              |      |      |    |                     |                  |                   | <b>0,00</b>              | <b>0,00</b> | <b>0,00</b>       |
| <b>SA4</b>         | <b>Saldo (4) Geldfluss aus der Finanzierungstätigkeit (35 - 36)</b>                   |      |      |    |                     |                  |                   | <b>0,00</b>              | <b>0,00</b> | <b>0,00</b>       |
| <b>SA5</b>         | <b>Saldo (5) Geldfluss aus der voranschlagswirksamen Gebarung (Saldo 3 + Saldo 4)</b> |      |      |    |                     |                  |                   | <b>0,00</b>              | <b>0,00</b> | <b>-33.832,99</b> |
| <b>69</b>          | <b>Verkehr, Sonstiges</b>   |      |      |    |                     |                  |                   |                          |             |                   |
| <b>690</b>         | <b>Verkehr, Sonstiges</b>   |      |      |    |                     |                  |                   |                          |             |                   |
| <b>690000</b>      | <b>Verkehr, Sonstiges</b>   |      |      |    |                     |                  |                   |                          |             |                   |
|                    | <b>Operative Gebarung</b>   |      |      |    |                     |                  |                   |                          |             |                   |
| 2/690000+813000    | Erträge aus der Auflösung von Investitionszuschüssen (Kapitaltransfers)               | 2127 |      |    | 400,00              | 400,00           | 375,00            | 0,00                     | 0,00        | 0,00              |
| <b>SU 21 / 31</b>  | <b>Summe Erträge / Einzahlungen operative Gebarung</b>                                |      |      |    | <b>400,00</b>       | <b>400,00</b>    | <b>375,00</b>     | <b>0,00</b>              | <b>0,00</b> | <b>0,00</b>       |
| 1/690000-680000    | Planmäßige Abschreibung   | 2226 |      |    | 1.500,00            | 1.500,00         | 1.461,57          | 0,00                     | 0,00        | 0,00              |
| <b>SU 22 / 32</b>  | <b>Summe Aufwendungen / Auszahlungen operative Gebarung</b>                           |      |      |    | <b>1.500,00</b>     | <b>1.500,00</b>  | <b>1.461,57</b>   | <b>0,00</b>              | <b>0,00</b> | <b>0,00</b>       |
| <b>SA 0 / SA 1</b> | <b>(0) Nettoergebnis (21 - 22) / (1) Geldfluss operative Gebarung (31 - 32)</b>       |      |      |    | <b>-1.100,00</b>    | <b>-1.100,00</b> | <b>-1.086,57</b>  | <b>0,00</b>              | <b>0,00</b> | <b>0,00</b>       |
| <b>SU 23</b>       | <b>Summe Haushaltsrücklagen</b>   |      |      |    | <b>0,00</b>         | <b>0,00</b>      | <b>0,00</b>       | <b>0,00</b>              | <b>0,00</b> | <b>0,00</b>       |
| <b>SA00</b>        | <b>Nettoergebnis nach Zuw./Entn. Haushaltsrücklagen (Saldo 0 +/- SU23)</b>            |      |      |    | <b>-1.100,00</b>    | <b>-1.100,00</b> | <b>-1.086,57</b>  |                          |             |                   |
|                    | <b>Investive Gebarung</b>   |      |      |    |                     |                  |                   |                          |             |                   |
| <b>SU 33</b>       | <b>Summe Einzahlungen investive Gebarung</b>  |      |      |    |                     |                  |                   | <b>0,00</b>              | <b>0,00</b> | <b>0,00</b>       |
| <b>SU 34</b>       | <b>Summe Auszahlungen investive Gebarung</b>  |      |      |    |                     |                  |                   | <b>0,00</b>              | <b>0,00</b> | <b>0,00</b>       |
| <b>SA2</b>         | <b>Saldo (2) Geldfluss aus der Investiven Gebarung (33 - 34)</b>                      |      |      |    |                     |                  |                   | <b>0,00</b>              | <b>0,00</b> | <b>0,00</b>       |

|                               | MVAG<br>EH | MVAG<br>FH | QU   | Ergebnisvoranschlag |         |         | Finanzierungsvoranschlag |         |         |
|-------------------------------|------------|------------|--|---------------------|---------|---------|--------------------------|---------|---------|
|                               |            |            |  | VA 2022             | VA 2021 | RA 2020 | VA 2022                  | VA 2021 | RA 2020 |
| <b>SA3</b>                    |            |            | Saldo (3) Nettofinanzierungssaldo (Saldo 1 + Saldo 2)                          |                     |         |         | 0,00                     | 0,00    | 0,00    |
| <b>Finanzierungstätigkeit</b> |            |            |  |                     |         |         |                          |         |         |
| <b>SU 35</b>                  |            |            | Summe Einzahlungen aus der Finanzierungstätigkeit                              |                     |         |         | 0,00                     | 0,00    | 0,00    |
| <b>SU 36</b>                  |            |            | Summe Auszahlungen aus der Finanzierungstätigkeit                              |                     |         |         | 0,00                     | 0,00    | 0,00    |
| <b>SA4</b>                    |            |            | Saldo (4) Geldfluss aus der Finanzierungstätigkeit (35 – 36)                   |                     |         |         | 0,00                     | 0,00    | 0,00    |
| <b>SA5</b>                    |            |            | Saldo (5) Geldfluss aus der voranschlagswirksamen Gebarung (Saldo 3 + Saldo 4) |                     |         |         | 0,00                     | 0,00    | 0,00    |

|                               |   | MVAG | MVAG | QU | Ergebnisvoranschlag |                   |                   | Finanzierungsvoranschlag |                  |                   |
|-------------------------------|---|------|------|----|---------------------|-------------------|-------------------|--------------------------|------------------|-------------------|
|                               |   | EH   | FH   |    | VA 2022             | VA 2021           | RA 2020           | VA 2022                  | VA 2021          | RA 2020           |
| <b>7 Wirtschaftsförderung</b> |   |      |      |    |                     |                   |                   |                          |                  |                   |
| <b>71</b>                     | <b>Grundlagenverbesserung in der Land- und Forstwirtschaft</b>                        |      |      |    |                     |                   |                   |                          |                  |                   |
| <b>710</b>                    | <b>Land- und forstwirtschaftlicher Wegebau</b>  |      |      |    |                     |                   |                   |                          |                  |                   |
| <b>710000</b>                 | <b>Land- und forstwirtschaftlicher Weg</b>  |      |      |    |                     |                   |                   |                          |                  |                   |
| <b>Operative Gebarung</b>     |   |      |      |    |                     |                   |                   |                          |                  |                   |
| 6/710000+829910               | Sonstige Erträge (Zuführungen zu Projekten)   | 2116 | 3116 | 18 | 4.500,00            | 0,00              | 10.186,88         | 4.500,00                 | 0,00             | 10.186,88         |
| 6/710000+829911               | Zuführung Eigenleistungen   | 2116 | 3116 | 18 | 0,00                | 4.500,00          | 0,00              | 0,00                     | 4.500,00         | 0,00              |
| 6/710000+871000               | Land NÖ Bedarfszuweisung  | 2121 | 3121 | 33 | 2.800,00            | 2.800,00          | 5.500,00          | 2.800,00                 | 2.800,00         | 5.500,00          |
| 2/710000+890000               | Aktivierete Eigenleistungen   | 2117 |      |    | 4.500,00            | 4.500,00          | 0,00              | 0,00                     | 0,00             | 0,00              |
| <b>SU 21 / 31</b>             | <b>Summe Erträge / Einzahlungen operative Gebarung</b>                                |      |      |    | <b>11.800,00</b>    | <b>11.800,00</b>  | <b>15.686,88</b>  | <b>7.300,00</b>          | <b>7.300,00</b>  | <b>15.686,88</b>  |
| 1/710000-680000               | Planmäßige Abschreibung   | 2226 |      |    | 62.400,00           | 61.200,00         | 60.192,17         | 0,00                     | 0,00             | 0,00              |
| 1/710000-729911               | Zuführung Eigenleistungen   | 2225 | 3225 | 24 | 4.500,00            | 4.500,00          | 0,00              | 4.500,00                 | 4.500,00         | 0,00              |
| <b>SU 22 / 32</b>             | <b>Summe Aufwendungen / Auszahlungen operative Gebarung</b>                           |      |      |    | <b>66.900,00</b>    | <b>65.700,00</b>  | <b>60.192,17</b>  | <b>4.500,00</b>          | <b>4.500,00</b>  | <b>0,00</b>       |
| <b>SA 0 / SA 1</b>            | <b>(0) Nettoergebnis (21 - 22) / (1) Geldfluss operative Gebarung (31 - 32)</b>       |      |      |    | <b>-55.100,00</b>   | <b>-53.900,00</b> | <b>-44.505,29</b> | <b>2.800,00</b>          | <b>2.800,00</b>  | <b>15.686,88</b>  |
| <b>SU 23</b>                  | <b>Summe Haushaltsrücklagen</b>   |      |      |    | <b>0,00</b>         | <b>0,00</b>       | <b>0,00</b>       | <b>0,00</b>              | <b>0,00</b>      | <b>0,00</b>       |
| <b>SA00</b>                   | <b>Nettoergebnis nach Zuw./Entn. Haushaltsrücklagen (Saldo 0 +/- SU23)</b>            |      |      |    | <b>-55.100,00</b>   | <b>-53.900,00</b> | <b>-44.505,29</b> |                          |                  |                   |
| <b>Investive Gebarung</b>     |   |      |      |    |                     |                   |                   |                          |                  |                   |
| 6/710000+301000               | Kapitaltransfers von Ländern (Agrarbezirksbehörde)                                    |      | 3331 | 33 | 0,00                | 0,00              | 0,00              | 2.700,00                 | 2.700,00         | 5.500,00          |
| <b>SU 33</b>                  | <b>Summe Einzahlungen investive Gebarung</b>  |      |      |    |                     |                   |                   | <b>2.700,00</b>          | <b>2.700,00</b>  | <b>5.500,00</b>   |
| 5/710000-002000               | Baukosten   |      | 3412 | 40 | 0,00                | 0,00              | 0,00              | 10.000,00                | 10.000,00        | 21.186,88         |
| <b>SU 34</b>                  | <b>Summe Auszahlungen investive Gebarung</b>  |      |      |    |                     |                   |                   | <b>10.000,00</b>         | <b>10.000,00</b> | <b>21.186,88</b>  |
| <b>SA2</b>                    | <b>Saldo (2) Geldfluss aus der Investiven Gebarung (33 - 34)</b>                      |      |      |    |                     |                   |                   | <b>-7.300,00</b>         | <b>-7.300,00</b> | <b>-15.686,88</b> |
| <b>SA3</b>                    | <b>Saldo (3) Nettofinanzierungssaldo (Saldo 1 + Saldo 2)</b>                          |      |      |    |                     |                   |                   | <b>-4.500,00</b>         | <b>-4.500,00</b> | <b>0,00</b>       |
| <b>Finanzierungstätigkeit</b> |   |      |      |    |                     |                   |                   |                          |                  |                   |
| <b>SU 35</b>                  | <b>Summe Einzahlungen aus der Finanzierungstätigkeit</b>                              |      |      |    |                     |                   |                   | <b>0,00</b>              | <b>0,00</b>      | <b>0,00</b>       |
| <b>SU 36</b>                  | <b>Summe Auszahlungen aus der Finanzierungstätigkeit</b>                              |      |      |    |                     |                   |                   | <b>0,00</b>              | <b>0,00</b>      | <b>0,00</b>       |
| <b>SA4</b>                    | <b>Saldo (4) Geldfluss aus der Finanzierungstätigkeit (35 - 36)</b>                   |      |      |    |                     |                   |                   | <b>0,00</b>              | <b>0,00</b>      | <b>0,00</b>       |
| <b>SA5</b>                    | <b>Saldo (5) Geldfluss aus der voranschlagswirksamen Gebarung (Saldo 3 + Saldo 4)</b> |      |      |    |                     |                   |                   | <b>-4.500,00</b>         | <b>-4.500,00</b> | <b>0,00</b>       |



|                               |   | MVAG |      |    | Ergebnisvoranschlag |                  |                  | Finanzierungsvoranschlag |                  |                  |
|-------------------------------|---|------|------|----|---------------------|------------------|------------------|--------------------------|------------------|------------------|
|                               |   | EH   | FH   | QU | VA 2022             | VA 2021          | RA 2020          | VA 2022                  | VA 2021          | RA 2020          |
| <b>77</b>                     | <b>Förderung des Fremdenverkehrs</b>  |      |      |    |                     |                  |                  |                          |                  |                  |
| <b>771</b>                    | <b>Maßnahmen zur Förderung des Fremdenverkehrs</b>                                    |      |      |    |                     |                  |                  |                          |                  |                  |
| <b>771000</b>                 | <b>Maßnahmen zur Förderung des Fremdenverkehrs</b>                                    |      |      |    |                     |                  |                  |                          |                  |                  |
| <b>Operative Gebarung</b>     |   |      |      |    |                     |                  |                  |                          |                  |                  |
| 2/771000+813000               | Erträge aus der Auflösung von Investitionszuschüssen (Kapitaltransfers)               | 2127 |      |    | 400,00              | 400,00           | 358,00           | 0,00                     | 0,00             | 0,00             |
| 2/771000+829000               | Sonstige Einnahmen  | 2116 | 3116 | 18 | 1.600,00            | 1.200,00         | 1.200,00         | 1.600,00                 | 1.200,00         | 1.200,00         |
| <b>SU 21 / 31</b>             | <b>Summe Erträge / Einzahlungen operative Gebarung</b>                                |      |      |    | <b>2.000,00</b>     | <b>1.600,00</b>  | <b>1.558,00</b>  | <b>1.600,00</b>          | <b>1.200,00</b>  | <b>1.200,00</b>  |
| 1/771000-400000               | Geringwertige Anschaffungen bis 800 €   | 2221 | 3221 | 23 | 100,00              | 300,00           | 0,00             | 100,00                   | 300,00           | 0,00             |
| 1/771000-457000               | Prospekte   | 2221 | 3221 | 23 | 500,00              | 500,00           | -204,67          | 500,00                   | 500,00           | -204,67          |
| 1/771000-618000               | Instandhaltung von sonstigen Anlagen  | 2224 | 3224 | 24 | 500,00              | 500,00           | 0,00             | 500,00                   | 500,00           | 0,00             |
| 1/771000-680000               | Planmäßige Abschreibung   | 2226 |      |    | 1.100,00            | 1.100,00         | 1.114,21         | 0,00                     | 0,00             | 0,00             |
| 1/771000-700000               | Pacht Parkplätze ÖBF  | 2223 | 3223 | 24 | 200,00              | 300,00           | 271,40           | 200,00                   | 300,00           | 271,40           |
| 1/771000-710000               | Öffentliche Abgaben, ohne Gebühren gemäß FAG  | 2225 | 3225 | 24 | 400,00              | 600,00           | 0,00             | 400,00                   | 600,00           | 0,00             |
| 1/771000-728000               | Ertgelte für sonstige Leistungen  | 2225 | 3225 | 24 | 300,00              | 300,00           | 263,34           | 300,00                   | 300,00           | 263,34           |
| 1/771000-729000               | Sonstige Ausgaben   | 2225 | 3225 | 24 | 0,00                | 500,00           | 0,00             | 0,00                     | 500,00           | 0,00             |
| 1/771000-757000               | Beiträge an Fremdenverkehrsvereine  | 2234 | 3234 | 27 | 6.000,00            | 6.000,00         | 5.699,86         | 6.000,00                 | 6.000,00         | 5.699,86         |
| <b>SU 22 / 32</b>             | <b>Summe Aufwendungen / Auszahlungen operative Gebarung</b>                           |      |      |    | <b>9.100,00</b>     | <b>10.100,00</b> | <b>7.144,14</b>  | <b>8.000,00</b>          | <b>9.000,00</b>  | <b>6.029,93</b>  |
| <b>SA 0 / SA 1</b>            | <b>(0) Nettoergebnis (21 - 22) / (1) Geldfluss operative Gebarung (31 - 32)</b>       |      |      |    | <b>-7.100,00</b>    | <b>-8.500,00</b> | <b>-5.586,14</b> | <b>-6.400,00</b>         | <b>-7.800,00</b> | <b>-4.829,93</b> |
| <b>SU 23</b>                  | <b>Summe Haushaltsrücklagen</b>   |      |      |    | <b>0,00</b>         | <b>0,00</b>      | <b>0,00</b>      | <b>0,00</b>              | <b>0,00</b>      | <b>0,00</b>      |
| <b>SA00</b>                   | <b>Nettoergebnis nach Zuw./Entn. Haushaltsrücklagen (Saldo 0 +/- SU23)</b>            |      |      |    | <b>-7.100,00</b>    | <b>-8.500,00</b> | <b>-5.586,14</b> |                          |                  |                  |
| <b>Investive Gebarung</b>     |   |      |      |    |                     |                  |                  |                          |                  |                  |
| <b>SU 33</b>                  | <b>Summe Einzahlungen investive Gebarung</b>  |      |      |    |                     |                  |                  | <b>0,00</b>              | <b>0,00</b>      | <b>0,00</b>      |
| <b>SU 34</b>                  | <b>Summe Auszahlungen investive Gebarung</b>  |      |      |    |                     |                  |                  | <b>0,00</b>              | <b>0,00</b>      | <b>0,00</b>      |
| <b>SA2</b>                    | <b>Saldo (2) Geldfluss aus der Investiven Gebarung (33 - 34)</b>                      |      |      |    |                     |                  |                  | <b>0,00</b>              | <b>0,00</b>      | <b>0,00</b>      |
| <b>SA3</b>                    | <b>Saldo (3) Nettofinanzierungssaldo (Saldo 1 + Saldo 2)</b>                          |      |      |    |                     |                  |                  | <b>-6.400,00</b>         | <b>-7.800,00</b> | <b>-4.829,93</b> |
| <b>Finanzierungstätigkeit</b> |   |      |      |    |                     |                  |                  |                          |                  |                  |
| <b>SU 35</b>                  | <b>Summe Einzahlungen aus der Finanzierungstätigkeit</b>                              |      |      |    |                     |                  |                  | <b>0,00</b>              | <b>0,00</b>      | <b>0,00</b>      |
| <b>SU 36</b>                  | <b>Summe Auszahlungen aus der Finanzierungstätigkeit</b>                              |      |      |    |                     |                  |                  | <b>0,00</b>              | <b>0,00</b>      | <b>0,00</b>      |
| <b>SA4</b>                    | <b>Saldo (4) Geldfluss aus der Finanzierungstätigkeit (35 - 36)</b>                   |      |      |    |                     |                  |                  | <b>0,00</b>              | <b>0,00</b>      | <b>0,00</b>      |
| <b>SA5</b>                    | <b>Saldo (5) Geldfluss aus der voranschlagswirksamen Gebarung (Saldo 3 + Saldo 4)</b> |      |      |    |                     |                  |                  | <b>-6.400,00</b>         | <b>-7.800,00</b> | <b>-4.829,93</b> |
| <b>771200</b>                 | <b>ÖTK Myrafälle</b>  |      |      |    |                     |                  |                  |                          |                  |                  |
| <b>Operative Gebarung</b>     |   |      |      |    |                     |                  |                  |                          |                  |                  |
| 2/771200+810000               | Leistungserlöse   | 2114 | 3114 | 13 | 220.000,00          | 220.000,00       | 200.962,46       | 220.000,00               | 220.000,00       | 200.962,46       |
| 2/771200+813000               | Erträge aus der Auflösung von Investitionszuschüssen (Kapitaltransfers)               | 2127 |      |    | 700,00              | 700,00           | 666,67           | 0,00                     | 0,00             | 0,00             |

|                           |   | MVAG |      |    | Ergebnisvoranschlag |                   |                   | Finanzierungsvoranschlag |                   |                   |
|---------------------------|---|------|------|----|---------------------|-------------------|-------------------|--------------------------|-------------------|-------------------|
|                           |   | EH   | FH   | QU | VA 2022             | VA 2021           | RA 2020           | VA 2022                  | VA 2021           | RA 2020           |
| 2/771200+829000           | Sonstige Erträge (Zuschuss Spielgerät)  | 2116 | 3116 | 18 | 10.000,00           | 0,00              | 0,00              | 10.000,00                | 0,00              | 0,00              |
| <b>SU 21 / 31</b>         | <b>Summe Erträge / Einzahlungen operative Gebarung</b>                          |      |      |    | <b>230.700,00</b>   | <b>220.700,00</b> | <b>201.629,13</b> | <b>230.000,00</b>        | <b>220.000,00</b> | <b>200.962,46</b> |
| 1/771200-400000           | Geringwertige Anschaffungen bis 800 €   | 2221 | 3221 | 23 | 1.000,00            | 5.000,00          | 3.186,30          | 1.000,00                 | 5.000,00          | 3.186,30          |
| 1/771200-430000           | Lebensmittel und Getränke   | 2221 | 3221 | 23 | 100,00              | 100,00            | 23,70             | 100,00                   | 100,00            | 23,70             |
| 1/771200-454000           | Reinigungsmittel  | 2221 | 3221 | 23 | 500,00              | 1.000,00          | 150,34            | 500,00                   | 1.000,00          | 150,34            |
| 1/771200-457000           | Druckwerke  | 2221 | 3221 | 23 | 500,00              | 2.000,00          | 757,08            | 500,00                   | 2.000,00          | 757,08            |
| 1/771200-459000           | Sonstige Verbrauchsgüter  | 2221 | 3221 | 23 | 2.000,00            | 2.000,00          | 1.443,83          | 2.000,00                 | 2.000,00          | 1.443,83          |
| 1/771200-510000           | Entlohnung Angestellte  | 2211 | 3211 | 20 | 23.100,00           | 18.400,00         | 17.451,73         | 23.100,00                | 18.400,00         | 17.451,73         |
| 1/771200-511000           | Entlohnung Arbeiter   | 2211 | 3211 | 20 | 22.600,00           | 21.700,00         | 19.442,71         | 22.600,00                | 21.700,00         | 19.442,71         |
| 1/771200-523000           | Geldbezüge der nicht ganzjährig beschäftigten Arbeiter                          | 2211 | 3211 | 20 | 34.400,00           | 38.400,00         | 31.185,46         | 34.400,00                | 38.400,00         | 31.185,46         |
| 1/771200-580000           | DB (FBAF)   | 2212 | 3212 | 20 | 2.700,00            | 2.800,00          | 2.236,47          | 2.700,00                 | 2.800,00          | 2.236,47          |
| 1/771200-582000           | DG-SV   | 2212 | 3212 | 20 | 12.600,00           | 15.000,00         | 11.946,05         | 12.600,00                | 15.000,00         | 11.946,05         |
| 1/771200-582100           | MV-Beiträge   | 2212 | 3212 | 20 | 1.000,00            | 1.000,00          | 744,80            | 1.000,00                 | 1.000,00          | 744,80            |
| 1/771200-591000           | Dotierung von Rückstellungen für Abfertigungen                                  | 2214 |      |    | 400,00              | 500,00            | 5.610,45          | 0,00                     | 0,00              | 0,00              |
| 1/771200-592000           | Dotierung von Rückstellungen für Jubiläumswendungen                             | 2214 |      |    | 200,00              | 200,00            | 2.376,17          | 0,00                     | 0,00              | 0,00              |
| 1/771200-600000           | Strom Myrafällenbeleuchtung   | 2222 | 3222 | 24 | 1.800,00            | 1.500,00          | 306,95            | 1.800,00                 | 1.500,00          | 306,95            |
| 1/771200-612000           | Instandhaltung der WVA  | 2224 | 3224 | 24 | 200,00              | 200,00            | 0,00              | 200,00                   | 200,00            | 0,00              |
| 1/771200-618000           | Instandhaltung sonstiger Anlagen  | 2224 | 3224 | 24 | 3.000,00            | 6.000,00          | 16.799,83         | 3.000,00                 | 6.000,00          | 16.799,83         |
| 1/771200-631000           | Parkleitsystem Handy  | 2222 | 3222 | 24 | 200,00              | 200,00            | 139,92            | 200,00                   | 200,00            | 139,92            |
| 1/771200-640000           | Rechts- und Beratungsaufwand  | 2222 | 3222 | 24 | 3.000,00            | 2.800,00          | 0,00              | 3.000,00                 | 2.800,00          | 0,00              |
| 1/771200-670000           | Versicherungen  | 2222 | 3222 | 24 | 200,00              | 0,00              | 166,73            | 200,00                   | 0,00              | 166,73            |
| 1/771200-680000           | Planmäßige Abschreibung   | 2226 |      |    | 4.200,00            | 2.600,00          | 3.177,30          | 0,00                     | 0,00              | 0,00              |
| 1/771200-700000           | Pachtzinse  | 2223 | 3223 | 24 | 2.800,00            | 2.700,00          | 2.271,93          | 2.800,00                 | 2.700,00          | 2.271,93          |
| 1/771200-710000           | Öffentliche Abgaben   | 2225 | 3225 | 24 | 500,00              | 100,00            | 0,00              | 500,00                   | 100,00            | 0,00              |
| 1/771200-720000           | Kostenbeiträge für Müllbehandlung   | 2225 | 3225 | 24 | 35.000,00           | 35.000,00         | 37.000,00         | 35.000,00                | 35.000,00         | 37.000,00         |
| 1/771200-720100           | Verwaltungskosten-Vergütung   | 2225 | 3225 | 24 | 13.700,00           | 13.100,00         | 15.057,02         | 13.700,00                | 13.100,00         | 15.057,02         |
| 1/771200-724000           | Reisegebühren   | 2225 | 3225 | 24 | 100,00              | 100,00            | 7,31              | 100,00                   | 100,00            | 7,31              |
| 1/771200-728000           | sonstige Leistungen   | 2225 | 3225 | 24 | 15.000,00           | 10.000,00         | 21.976,77         | 15.000,00                | 10.000,00         | 21.976,77         |
| 1/771200-729000           | Sonstige Ausgaben   | 2225 | 3225 | 24 | 300,00              | 300,00            | 148,40            | 300,00                   | 300,00            | 148,40            |
| <b>SU 22 / 32</b>         | <b>Summe Aufwendungen / Auszahlungen operative Gebarung</b>                     |      |      |    | <b>181.100,00</b>   | <b>182.700,00</b> | <b>193.607,25</b> | <b>176.300,00</b>        | <b>179.400,00</b> | <b>182.443,33</b> |
| <b>SA 0 / SA 1</b>        | <b>(0) Nettoergebnis (21 - 22) / (1) Geldfluss operative Gebarung (31 - 32)</b> |      |      |    | <b>49.600,00</b>    | <b>38.000,00</b>  | <b>8.021,88</b>   | <b>53.700,00</b>         | <b>40.600,00</b>  | <b>18.519,13</b>  |
| <b>SU 23</b>              | <b>Summe Haushaltsrücklagen</b>   |      |      |    | <b>0,00</b>         | <b>0,00</b>       | <b>0,00</b>       | <b>0,00</b>              | <b>0,00</b>       | <b>0,00</b>       |
| <b>SA00</b>               | <b>Nettoergebnis nach Zuw./Entn. Haushaltsrücklagen (Saldo 0 +/- SU23)</b>      |      |      |    | <b>49.600,00</b>    | <b>38.000,00</b>  | <b>8.021,88</b>   |                          |                   |                   |
| <b>Investive Gebarung</b> |   |      |      |    |                     |                   |                   |                          |                   |                   |
| <b>SU 33</b>              | <b>Summe Einzahlungen investive Gebarung</b>                                    |      |      |    |                     |                   |                   | <b>0,00</b>              | <b>0,00</b>       | <b>0,00</b>       |
| 1/771200-002000           | Ausblick Dorfblick Myrafälle neuer Weg  |      | 3412 | 40 | 0,00                | 0,00              | 0,00              | 5.000,00                 | 0,00              | 2.055,53          |

|                               |   | MVAG | MVAG | QU | Ergebnisvoranschlag |      |         | Finanzierungsvoranschlag |                  |                   |
|-------------------------------|---|------|------|----|---------------------|------|---------|--------------------------|------------------|-------------------|
|                               |   |      |      |    | EH                  | FH   | VA 2022 | VA 2021                  | RA 2020          | VA 2022           |
| 1/771200-006000               | Spielgeräte   |      | 3412 | 40 | 0,00                | 0,00 | 0,00    | 20.000,00                | 500,00           | 0,00              |
| 1/771200-020000               | Maschinen und maschinelle Anlagen   |      | 3414 | 41 | 0,00                | 0,00 | 0,00    | 1.000,00                 | 1.000,00         | 0,00              |
| 1/771200-040000               | Fahrzeuge Anhänger  |      | 3414 | 41 | 0,00                | 0,00 | 0,00    | 0,00                     | 0,00             | 3.850,00          |
| 1/771200-042000               | Amts-, Betriebs- und Geschäftsausstattung   |      | 3415 | 41 | 0,00                | 0,00 | 0,00    | 6.000,00                 | 2.700,00         | 0,00              |
| 1/771200-050000               | Sonderanlagen   |      | 3412 | 40 | 0,00                | 0,00 | 0,00    | 2.000,00                 | 5.000,00         | 16.622,26         |
| <b>SU 34</b>                  | <b>Summe Auszahlungen investive Gebarung</b>  |      |      |    |                     |      |         | <b>34.000,00</b>         | <b>9.200,00</b>  | <b>22.527,79</b>  |
| <b>SA2</b>                    | <b>Saldo (2) Geldfluss aus der Investiven Gebarung (33 – 34)</b>                      |      |      |    |                     |      |         | <b>-34.000,00</b>        | <b>-9.200,00</b> | <b>-22.527,79</b> |
| <b>SA3</b>                    | <b>Saldo (3) Nettofinanzierungssaldo (Saldo 1 + Saldo 2)</b>                          |      |      |    |                     |      |         | <b>19.700,00</b>         | <b>31.400,00</b> | <b>-4.008,66</b>  |
| <b>Finanzierungstätigkeit</b> |   |      |      |    |                     |      |         |                          |                  |                   |
| <b>SU 35</b>                  | <b>Summe Einzahlungen aus der Finanzierungstätigkeit</b>                              |      |      |    |                     |      |         | <b>0,00</b>              | <b>0,00</b>      | <b>0,00</b>       |
| <b>SU 36</b>                  | <b>Summe Auszahlungen aus der Finanzierungstätigkeit</b>                              |      |      |    |                     |      |         | <b>0,00</b>              | <b>0,00</b>      | <b>0,00</b>       |
| <b>SA4</b>                    | <b>Saldo (4) Geldfluss aus der Finanzierungstätigkeit (35 – 36)</b>                   |      |      |    |                     |      |         | <b>0,00</b>              | <b>0,00</b>      | <b>0,00</b>       |
| <b>SA5</b>                    | <b>Saldo (5) Geldfluss aus der voranschlagswirksamen Gebarung (Saldo 3 + Saldo 4)</b> |      |      |    |                     |      |         | <b>19.700,00</b>         | <b>31.400,00</b> | <b>-4.008,66</b>  |

|                               | MVAG<br>EH  | MVAG<br>FH | QU   | Ergebnisvoranschlag |                   |                   | Finanzierungsvoranschlag |                   |                   |                   |
|-------------------------------|---|------------|------|---------------------|-------------------|-------------------|--------------------------|-------------------|-------------------|-------------------|
|                               |   |            |      | VA 2022             | VA 2021           | RA 2020           | VA 2022                  | VA 2021           | RA 2020           |                   |
| <b>8 Dienstleistungen</b>     |   |            |      |                     |                   |                   |                          |                   |                   |                   |
| <b>81</b>                     | <b>Öffentliche Einrichtungen (soweit nicht dem Abschnitt 85 zuzuordnen)</b>           |            |      |                     |                   |                   |                          |                   |                   |                   |
| <b>814</b>                    | <b>Straßenreinigung</b>   |            |      |                     |                   |                   |                          |                   |                   |                   |
| <b>814000</b>                 | <b>Straßenreinigung</b>   |            |      |                     |                   |                   |                          |                   |                   |                   |
| <b>Operative Gebarung</b>     |   |            |      |                     |                   |                   |                          |                   |                   |                   |
| <b>SU 21 / 31</b>             | <b>Summe Erträge / Einzahlungen operative Gebarung</b>                                |            |      | <b>0,00</b>         | <b>0,00</b>       | <b>0,00</b>       | <b>0,00</b>              | <b>0,00</b>       | <b>0,00</b>       |                   |
| 1/814000-511000               | Entlohnung Mitarbeiter  | 2211       | 3211 | 20                  | 1.100,00          | 1.100,00          | 1.011,48                 | 1.100,00          | 1.100,00          | 1.011,48          |
| 1/814000-580000               | DB (FBAF)   | 2212       | 3212 | 20                  | 100,00            | 100,00            | 39,49                    | 100,00            | 100,00            | 39,49             |
| 1/814000-582000               | DG-SV   | 2212       | 3212 | 20                  | 300,00            | 300,00            | 201,49                   | 300,00            | 300,00            | 201,49            |
| 1/814000-582100               | MV-Beiträge   | 2212       | 3212 | 20                  | 100,00            | 100,00            | 15,52                    | 100,00            | 100,00            | 15,52             |
| 1/814000-728000               | Winterdienst, Straßenkehrung  | 2225       | 3225 | 24                  | 30.000,00         | 30.000,00         | 13.968,43                | 30.000,00         | 30.000,00         | 13.968,43         |
| <b>SU 22 / 32</b>             | <b>Summe Aufwendungen / Auszahlungen operative Gebarung</b>                           |            |      |                     | <b>31.600,00</b>  | <b>31.600,00</b>  | <b>15.236,41</b>         | <b>31.600,00</b>  | <b>31.600,00</b>  | <b>15.236,41</b>  |
| <b>SA 0 / SA 1</b>            | <b>(0) Nettoergebnis (21 - 22) / (1) Geldfluss operative Gebarung (31 - 32)</b>       |            |      |                     | <b>-31.600,00</b> | <b>-31.600,00</b> | <b>-15.236,41</b>        | <b>-31.600,00</b> | <b>-31.600,00</b> | <b>-15.236,41</b> |
| <b>SU 23</b>                  | <b>Summe Haushaltsrücklagen</b>   |            |      |                     | <b>0,00</b>       | <b>0,00</b>       | <b>0,00</b>              | <b>0,00</b>       | <b>0,00</b>       | <b>0,00</b>       |
| <b>SA00</b>                   | <b>Nettoergebnis nach Zuw./Entn. Haushaltsrücklagen (Saldo 0 +/- SU23)</b>            |            |      |                     | <b>-31.600,00</b> | <b>-31.600,00</b> | <b>-15.236,41</b>        |                   |                   |                   |
| <b>Investive Gebarung</b>     |   |            |      |                     |                   |                   |                          |                   |                   |                   |
| <b>SU 33</b>                  | <b>Summe Einzahlungen investive Gebarung</b>  |            |      |                     |                   |                   | <b>0,00</b>              | <b>0,00</b>       | <b>0,00</b>       |                   |
| <b>SU 34</b>                  | <b>Summe Auszahlungen investive Gebarung</b>  |            |      |                     |                   |                   | <b>0,00</b>              | <b>0,00</b>       | <b>0,00</b>       |                   |
| <b>SA2</b>                    | <b>Saldo (2) Geldfluss aus der Investiven Gebarung (33 - 34)</b>                      |            |      |                     |                   |                   | <b>0,00</b>              | <b>0,00</b>       | <b>0,00</b>       |                   |
| <b>SA3</b>                    | <b>Saldo (3) Nettofinanzierungssaldo (Saldo 1 + Saldo 2)</b>                          |            |      |                     |                   |                   | <b>-31.600,00</b>        | <b>-31.600,00</b> | <b>-15.236,41</b> |                   |
| <b>Finanzierungstätigkeit</b> |   |            |      |                     |                   |                   |                          |                   |                   |                   |
| <b>SU 35</b>                  | <b>Summe Einzahlungen aus der Finanzierungstätigkeit</b>                              |            |      |                     |                   |                   | <b>0,00</b>              | <b>0,00</b>       | <b>0,00</b>       |                   |
| <b>SU 36</b>                  | <b>Summe Auszahlungen aus der Finanzierungstätigkeit</b>                              |            |      |                     |                   |                   | <b>0,00</b>              | <b>0,00</b>       | <b>0,00</b>       |                   |
| <b>SA4</b>                    | <b>Saldo (4) Geldfluss aus der Finanzierungstätigkeit (35 - 36)</b>                   |            |      |                     |                   |                   | <b>0,00</b>              | <b>0,00</b>       | <b>0,00</b>       |                   |
| <b>SA5</b>                    | <b>Saldo (5) Geldfluss aus der voranschlagswirksamen Gebarung (Saldo 3 + Saldo 4)</b> |            |      |                     |                   |                   | <b>-31.600,00</b>        | <b>-31.600,00</b> | <b>-15.236,41</b> |                   |
| <b>815</b>                    | <b>Park- und Gartenanlagen, Kinderspielplätze</b>                                     |            |      |                     |                   |                   |                          |                   |                   |                   |
| <b>815000</b>                 | <b>Park- und Gartenanlagen, Kinderspielplätze</b>                                     |            |      |                     |                   |                   |                          |                   |                   |                   |
| <b>Operative Gebarung</b>     |   |            |      |                     |                   |                   |                          |                   |                   |                   |
| <b>SU 21 / 31</b>             | <b>Summe Erträge / Einzahlungen operative Gebarung</b>                                |            |      |                     | <b>0,00</b>       | <b>0,00</b>       | <b>0,00</b>              | <b>0,00</b>       | <b>0,00</b>       | <b>0,00</b>       |
| 1/815000-618000               | Instandhaltung, Reparatur   | 2224       | 3224 | 24                  | 2.000,00          | 2.000,00          | 2.027,04                 | 2.000,00          | 2.000,00          | 2.027,04          |
| 1/815000-640000               | Prüfungskosten  | 2222       | 3222 | 24                  | 1.500,00          | 1.000,00          | 948,60                   | 1.500,00          | 1.000,00          | 948,60            |
| 1/815000-680000               | Planmäßige Abschreibung   | 2226       |      |                     | 1.400,00          | 1.200,00          | 1.179,02                 | 0,00              | 0,00              | 0,00              |
| <b>SU 22 / 32</b>             | <b>Summe Aufwendungen / Auszahlungen operative Gebarung</b>                           |            |      |                     | <b>4.900,00</b>   | <b>4.200,00</b>   | <b>4.154,66</b>          | <b>3.500,00</b>   | <b>3.000,00</b>   | <b>2.975,64</b>   |
| <b>SA 0 / SA 1</b>            | <b>(0) Nettoergebnis (21 - 22) / (1) Geldfluss operative Gebarung (31 - 32)</b>       |            |      |                     | <b>-4.900,00</b>  | <b>-4.200,00</b>  | <b>-4.154,66</b>         | <b>-3.500,00</b>  | <b>-3.000,00</b>  | <b>-2.975,64</b>  |
| <b>SU 23</b>                  | <b>Summe Haushaltsrücklagen</b>   |            |      |                     | <b>0,00</b>       | <b>0,00</b>       | <b>0,00</b>              | <b>0,00</b>       | <b>0,00</b>       | <b>0,00</b>       |

|                               | MVAG<br>EH  | MVAG<br>FH | QU   | Ergebnisvoranschlag |                   |                   | Finanzierungsvoranschlag |                  |                  |          |
|-------------------------------|---|------------|------|---------------------|-------------------|-------------------|--------------------------|------------------|------------------|----------|
|                               |   |            |      | VA 2022             | VA 2021           | RA 2020           | VA 2022                  | VA 2021          | RA 2020          |          |
| <b>SA00</b>                   | <b>Nettoergebnis nach Zuw./Entn. Haushaltsrücklagen (Saldo 0 +/- SU23)</b>            |            |      | <b>-4.900,00</b>    | <b>-4.200,00</b>  | <b>-4.154,66</b>  |                          |                  |                  |          |
| <b>Investive Gebarung</b>     |   |            |      |                     |                   |                   |                          |                  |                  |          |
| <b>SU 33</b>                  | <b>Summe Einzahlungen investive Gebarung</b>  |            |      |                     |                   |                   | <b>0,00</b>              | <b>0,00</b>      | <b>0,00</b>      |          |
| 1/815000-006000               | Sonstige Grundstückseinrichtungen   | 3412       | 40   | 0,00                | 0,00              | 0,00              | 0,00                     | 2.200,00         | 0,00             |          |
| <b>SU 34</b>                  | <b>Summe Auszahlungen investive Gebarung</b>  |            |      |                     |                   |                   | <b>0,00</b>              | <b>2.200,00</b>  | <b>0,00</b>      |          |
| <b>SA2</b>                    | <b>Saldo (2) Geldfluss aus der Investiven Gebarung (33 – 34)</b>                      |            |      |                     |                   |                   | <b>0,00</b>              | <b>-2.200,00</b> | <b>0,00</b>      |          |
| <b>SA3</b>                    | <b>Saldo (3) Nettofinanzierungssaldo (Saldo 1 + Saldo 2)</b>                          |            |      |                     |                   |                   | <b>-3.500,00</b>         | <b>-5.200,00</b> | <b>-2.975,64</b> |          |
| <b>Finanzierungstätigkeit</b> |   |            |      |                     |                   |                   |                          |                  |                  |          |
| <b>SU 35</b>                  | <b>Summe Einzahlungen aus der Finanzierungstätigkeit</b>                              |            |      |                     |                   |                   | <b>0,00</b>              | <b>0,00</b>      | <b>0,00</b>      |          |
| <b>SU 36</b>                  | <b>Summe Auszahlungen aus der Finanzierungstätigkeit</b>                              |            |      |                     |                   |                   | <b>0,00</b>              | <b>0,00</b>      | <b>0,00</b>      |          |
| <b>SA4</b>                    | <b>Saldo (4) Geldfluss aus der Finanzierungstätigkeit (35 – 36)</b>                   |            |      |                     |                   |                   | <b>0,00</b>              | <b>0,00</b>      | <b>0,00</b>      |          |
| <b>SA5</b>                    | <b>Saldo (5) Geldfluss aus der voranschlagswirksamen Gebarung (Saldo 3 + Saldo 4)</b> |            |      |                     |                   |                   | <b>-3.500,00</b>         | <b>-5.200,00</b> | <b>-2.975,64</b> |          |
| <b>816</b>                    | <b>Öffentliche Beleuchtung und öffentliche Uhren</b>                                  |            |      |                     |                   |                   |                          |                  |                  |          |
| <b>816000</b>                 | <b>Öffentliche Beleuchtung und öffentl Uhren</b>                                      |            |      |                     |                   |                   |                          |                  |                  |          |
| <b>Operative Gebarung</b>     |   |            |      |                     |                   |                   |                          |                  |                  |          |
| <b>SU 21 / 31</b>             | <b>Summe Erträge / Einzahlungen operative Gebarung</b>                                |            |      | <b>0,00</b>         | <b>0,00</b>       | <b>0,00</b>       | <b>0,00</b>              | <b>0,00</b>      | <b>0,00</b>      |          |
| 1/816000-600000               | Stromverbrauch der Strassenbeleucht   | 2222       | 3222 | 24                  | 5.800,00          | 7.000,00          | 5.755,96                 | 5.800,00         | 7.000,00         | 5.469,96 |
| 1/816000-619000               | Instandhaltung der Strassenbeleucht   | 2224       | 3224 | 24                  | 1.000,00          | 1.500,00          | 3.188,58                 | 1.000,00         | 1.500,00         | 3.188,58 |
| 1/816000-680000               | Planmäßige Abschreibung   | 2226       |      |                     | 16.000,00         | 16.000,00         | 15.994,53                | 0,00             | 0,00             | 0,00     |
| <b>SU 22 / 32</b>             | <b>Summe Aufwendungen / Auszahlungen operative Gebarung</b>                           |            |      | <b>22.800,00</b>    | <b>24.500,00</b>  | <b>24.939,07</b>  | <b>6.800,00</b>          | <b>8.500,00</b>  | <b>8.658,54</b>  |          |
| <b>SA 0 / SA 1</b>            | <b>(0) Nettoergebnis (21 - 22) / (1) Geldfluss operative Gebarung (31 – 32)</b>       |            |      | <b>-22.800,00</b>   | <b>-24.500,00</b> | <b>-24.939,07</b> | <b>-6.800,00</b>         | <b>-8.500,00</b> | <b>-8.658,54</b> |          |
| <b>SU 23</b>                  | <b>Summe Haushaltsrücklagen</b>   |            |      | <b>0,00</b>         | <b>0,00</b>       | <b>0,00</b>       | <b>0,00</b>              | <b>0,00</b>      | <b>0,00</b>      |          |
| <b>SA00</b>                   | <b>Nettoergebnis nach Zuw./Entn. Haushaltsrücklagen (Saldo 0 +/- SU23)</b>            |            |      | <b>-22.800,00</b>   | <b>-24.500,00</b> | <b>-24.939,07</b> |                          |                  |                  |          |
| <b>Investive Gebarung</b>     |   |            |      |                     |                   |                   |                          |                  |                  |          |
| <b>SU 33</b>                  | <b>Summe Einzahlungen investive Gebarung</b>  |            |      |                     |                   |                   | <b>0,00</b>              | <b>0,00</b>      | <b>0,00</b>      |          |
| <b>SU 34</b>                  | <b>Summe Auszahlungen investive Gebarung</b>  |            |      |                     |                   |                   | <b>0,00</b>              | <b>0,00</b>      | <b>0,00</b>      |          |
| <b>SA2</b>                    | <b>Saldo (2) Geldfluss aus der Investiven Gebarung (33 – 34)</b>                      |            |      |                     |                   |                   | <b>0,00</b>              | <b>0,00</b>      | <b>0,00</b>      |          |
| <b>SA3</b>                    | <b>Saldo (3) Nettofinanzierungssaldo (Saldo 1 + Saldo 2)</b>                          |            |      |                     |                   |                   | <b>-6.800,00</b>         | <b>-8.500,00</b> | <b>-8.658,54</b> |          |
| <b>Finanzierungstätigkeit</b> |   |            |      |                     |                   |                   |                          |                  |                  |          |
| <b>SU 35</b>                  | <b>Summe Einzahlungen aus der Finanzierungstätigkeit</b>                              |            |      |                     |                   |                   | <b>0,00</b>              | <b>0,00</b>      | <b>0,00</b>      |          |
| <b>SU 36</b>                  | <b>Summe Auszahlungen aus der Finanzierungstätigkeit</b>                              |            |      |                     |                   |                   | <b>0,00</b>              | <b>0,00</b>      | <b>0,00</b>      |          |
| <b>SA4</b>                    | <b>Saldo (4) Geldfluss aus der Finanzierungstätigkeit (35 – 36)</b>                   |            |      |                     |                   |                   | <b>0,00</b>              | <b>0,00</b>      | <b>0,00</b>      |          |
| <b>SA5</b>                    | <b>Saldo (5) Geldfluss aus der voranschlagswirksamen Gebarung (Saldo 3 + Saldo 4)</b> |            |      |                     |                   |                   | <b>-6.800,00</b>         | <b>-8.500,00</b> | <b>-8.658,54</b> |          |

|                    |   | MVAG |      |    | Ergebnisvoranschlag |                  |                   | Finanzierungsvoranschlag |                  |                   |
|--------------------|---|------|------|----|---------------------|------------------|-------------------|--------------------------|------------------|-------------------|
|                    |   | EH   | FH   | QU | VA 2022             | VA 2021          | RA 2020           | VA 2022                  | VA 2021          | RA 2020           |
| <b>817</b>         | <b>Friedhöfe (einschließlich Einsegnungshallen und Krematorien)</b>                   |      |      |    |                     |                  |                   |                          |                  |                   |
| <b>817000</b>      | <b>Friedhöfe</b>  |      |      |    |                     |                  |                   |                          |                  |                   |
|                    | <b>Operative Gebarung</b>   |      |      |    |                     |                  |                   |                          |                  |                   |
| 2/817000+852000    | Grabstellengebühr   | 2113 | 3113 | 12 | 4.100,00            | 5.800,00         | 1.150,00          | 4.100,00                 | 5.800,00         | 0,00              |
| <b>SU 21 / 31</b>  | <b>Summe Erträge / Einzahlungen operative Gebarung</b>                                |      |      |    | <b>4.100,00</b>     | <b>5.800,00</b>  | <b>1.150,00</b>   | <b>4.100,00</b>          | <b>5.800,00</b>  | <b>0,00</b>       |
| 1/817000-729000    | Kostenanteil Friedhof Pernitz   | 2225 | 3225 | 24 | 1.000,00            | 1.800,00         | 0,00              | 1.000,00                 | 1.800,00         | 0,00              |
| 1/817000-777000    | Subvention Verein Waldandacht   | 2234 |      | 44 | 4.300,00            | 6.700,00         | 720,00            | 0,00                     | 0,00             | 0,00              |
| <b>SU 22 / 32</b>  | <b>Summe Aufwendungen / Auszahlungen operative Gebarung</b>                           |      |      |    | <b>5.300,00</b>     | <b>8.500,00</b>  | <b>720,00</b>     | <b>1.000,00</b>          | <b>1.800,00</b>  | <b>0,00</b>       |
| <b>SA 0 / SA 1</b> | <b>(0) Nettoergebnis (21 - 22) / (1) Geldfluss operative Gebarung (31 - 32)</b>       |      |      |    | <b>-1.200,00</b>    | <b>-2.700,00</b> | <b>430,00</b>     | <b>3.100,00</b>          | <b>4.000,00</b>  | <b>0,00</b>       |
| <b>SU 23</b>       | <b>Summe Haushaltsrücklagen</b>   |      |      |    | <b>0,00</b>         | <b>0,00</b>      | <b>0,00</b>       | <b>0,00</b>              | <b>0,00</b>      | <b>0,00</b>       |
| <b>SA00</b>        | <b>Nettoergebnis nach Zuw./Entn. Haushaltsrücklagen (Saldo 0 +/- SU23)</b>            |      |      |    | <b>-1.200,00</b>    | <b>-2.700,00</b> | <b>430,00</b>     |                          |                  |                   |
|                    | <b>Investive Gebarung</b>   |      |      |    |                     |                  |                   |                          |                  |                   |
| <b>SU 33</b>       | <b>Summe Einzahlungen investive Gebarung</b>  |      |      |    |                     |                  |                   | <b>0,00</b>              | <b>0,00</b>      | <b>0,00</b>       |
| 1/817000-777000    | Subvention Verein Waldandacht   |      | 3434 | 44 | 0,00                | 0,00             | 0,00              | 4.300,00                 | 6.700,00         | 720,00            |
| <b>SU 34</b>       | <b>Summe Auszahlungen investive Gebarung</b>  |      |      |    |                     |                  |                   | <b>4.300,00</b>          | <b>6.700,00</b>  | <b>720,00</b>     |
| <b>SA2</b>         | <b>Saldo (2) Geldfluss aus der Investiven Gebarung (33 - 34)</b>                      |      |      |    |                     |                  |                   | <b>-4.300,00</b>         | <b>-6.700,00</b> | <b>-720,00</b>    |
| <b>SA3</b>         | <b>Saldo (3) Nettofinanzierungssaldo (Saldo 1 + Saldo 2)</b>                          |      |      |    |                     |                  |                   | <b>-1.200,00</b>         | <b>-2.700,00</b> | <b>-720,00</b>    |
|                    | <b>Finanzierungstätigkeit</b>   |      |      |    |                     |                  |                   |                          |                  |                   |
| <b>SU 35</b>       | <b>Summe Einzahlungen aus der Finanzierungstätigkeit</b>                              |      |      |    |                     |                  |                   | <b>0,00</b>              | <b>0,00</b>      | <b>0,00</b>       |
| <b>SU 36</b>       | <b>Summe Auszahlungen aus der Finanzierungstätigkeit</b>                              |      |      |    |                     |                  |                   | <b>0,00</b>              | <b>0,00</b>      | <b>0,00</b>       |
| <b>SA4</b>         | <b>Saldo (4) Geldfluss aus der Finanzierungstätigkeit (35 - 36)</b>                   |      |      |    |                     |                  |                   | <b>0,00</b>              | <b>0,00</b>      | <b>0,00</b>       |
| <b>SA5</b>         | <b>Saldo (5) Geldfluss aus der voranschlagswirksamen Gebarung (Saldo 3 + Saldo 4)</b> |      |      |    |                     |                  |                   | <b>-1.200,00</b>         | <b>-2.700,00</b> | <b>-720,00</b>    |
| <b>82</b>          | <b>Betriebsähnliche Einrichtungen und Betriebe</b>                                    |      |      |    |                     |                  |                   |                          |                  |                   |
| <b>820</b>         | <b>Wirtschaftshöfe</b>  |      |      |    |                     |                  |                   |                          |                  |                   |
| <b>820000</b>      | <b>Wirtschaftshöfe</b>  |      |      |    |                     |                  |                   |                          |                  |                   |
|                    | <b>Operative Gebarung</b>   |      |      |    |                     |                  |                   |                          |                  |                   |
| 2/820000+810000    | Eigenleistungen zu Vorhaben Bauhof und Güterwege                                      | 2114 | 3114 | 13 | 0,00                | 4.500,00         | 0,00              | 0,00                     | 4.500,00         | 0,00              |
| 2/820000+816000    | Kostenbeiträge (Kostenersätze) für sonstige Leistungen                                | 2114 | 3114 | 13 | 1.400,00            | 1.500,00         | 0,00              | 1.400,00                 | 1.500,00         | 0,00              |
| 6/820000+829960    | Übernahme IST Überschuss aus 2020   | 2116 | 3116 | 18 | 0,00                | 0,00             | 200.000,00        | 0,00                     | 0,00             | 200.000,00        |
| 6/820000+871000    | Land NÖ Bedarfszuweisung  | 2121 | 3121 | 33 | 0,00                | 40.000,00        | 100.000,00        | 0,00                     | 40.000,00        | 100.000,00        |
| 2/820000+890000    | Aktivierete Eigenleistungen   | 2117 |      |    | 0,00                | 20.000,00        | 0,00              | 0,00                     | 0,00             | 0,00              |
| <b>SU 21 / 31</b>  | <b>Summe Erträge / Einzahlungen operative Gebarung</b>                                |      |      |    | <b>1.400,00</b>     | <b>66.000,00</b> | <b>300.000,00</b> | <b>1.400,00</b>          | <b>46.000,00</b> | <b>300.000,00</b> |
| 1/820000-400000    | Geringwertige Anschaffungen bis 800 €   | 2221 | 3221 | 23 | 2.000,00            | 2.000,00         | 979,03            | 2.000,00                 | 2.000,00         | 979,03            |
| 1/820000-452000    | Treibstoffe   | 2221 | 3221 | 23 | 2.800,00            | 2.500,00         | 1.785,89          | 2.800,00                 | 2.500,00         | 1.785,89          |

|                               |   | MVAG | MVAG | QU | Ergebnisvoranschlag |                  |                   | Finanzierungsvoranschlag |                  |                   |
|-------------------------------|---|------|------|----|---------------------|------------------|-------------------|--------------------------|------------------|-------------------|
|                               |   | EH   | FH   |    | VA 2022             | VA 2021          | RA 2020           | VA 2022                  | VA 2021          | RA 2020           |
| 1/820000-454000               | Reinigungsmittel  | 2221 | 3221 | 23 | 200,00              | 200,00           | 0,00              | 200,00                   | 200,00           | 0,00              |
| 1/820000-459000               | Sonstige Verbrauchsgüter  | 2221 | 3221 | 23 | 500,00              | 500,00           | 379,67            | 500,00                   | 500,00           | 379,67            |
| 1/820000-511000               | Entlohnung Mitarbeiter  | 2211 | 3211 | 20 | 3.400,00            | 3.300,00         | 2.955,74          | 3.400,00                 | 3.300,00         | 2.955,74          |
| 1/820000-580000               | DB (FBAF)   | 2212 | 3212 | 20 | 200,00              | 200,00           | 115,30            | 200,00                   | 200,00           | 115,30            |
| 1/820000-582000               | DG-SV   | 2212 | 3212 | 20 | 700,00              | 700,00           | 588,68            | 700,00                   | 700,00           | 588,68            |
| 1/820000-582100               | MV-Beiträge   | 2212 | 3212 | 20 | 100,00              | 100,00           | 45,01             | 100,00                   | 100,00           | 45,01             |
| 1/820000-616000               | Instandhaltung von Maschinen und maschinellen Anlagen                           | 2224 | 3224 | 24 | 600,00              | 600,00           | 355,77            | 600,00                   | 600,00           | 355,77            |
| 1/820000-617000               | Instandhaltung von Fahrzeugen   | 2224 | 3224 | 24 | 1.000,00            | 2.500,00         | 1.945,95          | 1.000,00                 | 2.500,00         | 1.945,95          |
| 1/820000-631000               | Handy Bauhof  | 2222 | 3222 | 24 | 100,00              | 100,00           | 0,00              | 100,00                   | 100,00           | 0,00              |
| 5/820000-640000               | Rechts- und Beratungsaufwand  | 2222 | 3222 | 24 | 0,00                | 0,00             | 1.932,00          | 0,00                     | 0,00             | 1.932,00          |
| 1/820000-670000               | Versicherungen  | 2222 | 3222 | 24 | 4.500,00            | 5.000,00         | 4.631,35          | 4.500,00                 | 5.000,00         | 4.631,35          |
| 1/820000-680000               | Planmäßige Abschreibung   | 2226 |      |    | 11.600,00           | 9.400,00         | 10.808,88         | 0,00                     | 0,00             | 0,00              |
| 1/820000-683000               | Verluste aus dem Abgang von Sachanlagen und immateriellen Vermögenswerten       | 2226 |      |    | 0,00                | 0,00             | 2.376,69          | 0,00                     | 0,00             | 0,00              |
| 1/820000-700000               | Miete Elektroauto   | 2223 | 3223 | 24 | 7.300,00            | 5.000,00         | 0,00              | 7.300,00                 | 5.000,00         | 0,00              |
| 1/820000-710000               | Öffentliche Abgaben, ohne Gebühren gemäß FAG                                    | 2225 | 3225 | 24 | 500,00              | 500,00           | 0,00              | 500,00                   | 500,00           | 0,00              |
| 1/820000-724000               | Reisegebühren   | 2225 | 3225 | 24 | 0,00                | 100,00           | 0,00              | 0,00                     | 100,00           | 0,00              |
| 1/820000-729000               | Sonst. Kosten   | 2225 | 3225 | 24 | 100,00              | 300,00           | 182,20            | 100,00                   | 300,00           | 182,20            |
| 5/820000-729960               | Übernahme IST Überschuss aus 2020   | 2225 | 3225 | 24 | 0,00                | 0,00             | 200.000,00        | 0,00                     | 0,00             | 200.000,00        |
| <b>SU 22 / 32</b>             | <b>Summe Aufwendungen / Auszahlungen operative Gebarung</b>                     |      |      |    | <b>35.600,00</b>    | <b>33.000,00</b> | <b>229.082,16</b> | <b>24.000,00</b>         | <b>23.600,00</b> | <b>215.896,59</b> |
| <b>SA 0 / SA 1</b>            | <b>(0) Nettoergebnis (21 - 22) / (1) Geldfluss operative Gebarung (31 - 32)</b> |      |      |    | <b>-34.200,00</b>   | <b>33.000,00</b> | <b>70.917,84</b>  | <b>-22.600,00</b>        | <b>22.400,00</b> | <b>84.103,41</b>  |
| <b>SU 23</b>                  | <b>Summe Haushaltsrücklagen</b>   |      |      |    | <b>0,00</b>         | <b>0,00</b>      | <b>0,00</b>       | <b>0,00</b>              | <b>0,00</b>      | <b>0,00</b>       |
| <b>SA00</b>                   | <b>Nettoergebnis nach Zuw./Entn. Haushaltsrücklagen (Saldo 0 +/- SU23)</b>      |      |      |    | <b>-34.200,00</b>   | <b>33.000,00</b> | <b>70.917,84</b>  |                          |                  |                   |
| <b>Investive Gebarung</b>     |   |      |      |    |                     |                  |                   |                          |                  |                   |
| <b>SU 33</b>                  | <b>Summe Einzahlungen investive Gebarung</b>                                    |      |      |    |                     |                  |                   | <b>0,00</b>              | <b>0,00</b>      | <b>0,00</b>       |
| 5/820000-010000               | Bauhof  |      | 3413 | 40 | 0,00                | 0,00             | 0,00              | 228.800,00               | 0,00             | 42.000,00         |
| 1/820000-020000               | Maschinen und maschinelle Anlagen   |      | 3414 | 41 | 0,00                | 0,00             | 0,00              | 1.000,00                 | 1.100,00         | 0,00              |
| 1/820000-030000               | Werkzeuge und sonstige Erzeugungshilfsmittel                                    |      | 3414 | 41 | 0,00                | 0,00             | 0,00              | 1.000,00                 | 500,00           | 0,00              |
| 5/820000-040000               | Fahrzeuge   |      | 3414 | 41 | 0,00                | 0,00             | 0,00              | 0,00                     | 0,00             | 27.273,15         |
| <b>SU 34</b>                  | <b>Summe Auszahlungen investive Gebarung</b>                                    |      |      |    |                     |                  |                   | <b>230.800,00</b>        | <b>1.600,00</b>  | <b>69.273,15</b>  |
| <b>SA2</b>                    | <b>Saldo (2) Geldfluss aus der Investiven Gebarung (33 - 34)</b>                |      |      |    |                     |                  |                   | <b>-230.800,00</b>       | <b>-1.600,00</b> | <b>-69.273,15</b> |
| <b>SA3</b>                    | <b>Saldo (3) Nettofinanzierungssaldo (Saldo 1 + Saldo 2)</b>                    |      |      |    |                     |                  |                   | <b>-253.400,00</b>       | <b>20.800,00</b> | <b>14.830,26</b>  |
| <b>Finanzierungstätigkeit</b> |   |      |      |    |                     |                  |                   |                          |                  |                   |
| <b>SU 35</b>                  | <b>Summe Einzahlungen aus der Finanzierungstätigkeit</b>                        |      |      |    |                     |                  |                   | <b>0,00</b>              | <b>0,00</b>      | <b>0,00</b>       |

|                    |   | MVAG |      |    | Ergebnisvoranschlag |                 |                 | Finanzierungsvoranschlag |                  |                   |
|--------------------|---|------|------|----|---------------------|-----------------|-----------------|--------------------------|------------------|-------------------|
|                    |   | EH   | FH   | QU | VA 2022             | VA 2021         | RA 2020         | VA 2022                  | VA 2021          | RA 2020           |
| 1/820000-310000    | Leasingraten VW Caddy -<br>Finanzierungsleasing NICHT<br>VERWENDEN                    |      | 3615 |    | 0,00                | 0,00            | 0,00            | 0,00                     | 0,00             | 10.867,85         |
| <b>SU 36</b>       | <b>Summe Auszahlungen aus der Finanzierungstätigkeit</b>                              |      |      |    |                     |                 |                 | <b>0,00</b>              | <b>0,00</b>      | <b>10.867,85</b>  |
| <b>SA4</b>         | <b>Saldo (4) Geldfluss aus der Finanzierungstätigkeit (35 – 36)</b>                   |      |      |    |                     |                 |                 | <b>0,00</b>              | <b>0,00</b>      | <b>-10.867,85</b> |
| <b>SA5</b>         | <b>Saldo (5) Geldfluss aus der voranschlagswirksamen Gebarung (Saldo 3 + Saldo 4)</b> |      |      |    |                     |                 |                 | <b>-253.400,00</b>       | <b>20.800,00</b> | <b>3.962,41</b>   |
| <b>821</b>         | <b>Fuhrpark</b>   |      |      |    |                     |                 |                 |                          |                  |                   |
| <b>821000</b>      | <b>Fuhrpark</b>   |      |      |    |                     |                 |                 |                          |                  |                   |
|                    | <b>Operative Gebarung</b>   |      |      |    |                     |                 |                 |                          |                  |                   |
| <b>SU 21 / 31</b>  | <b>Summe Erträge / Einzahlungen operative Gebarung</b>                                |      |      |    | <b>0,00</b>         | <b>0,00</b>     | <b>0,00</b>     | <b>0,00</b>              | <b>0,00</b>      | <b>0,00</b>       |
| 1/821000-710000    | KFZ Steuer  | 2225 | 3225 | 24 | 100,00              | 0,00            | 0,00            | 100,00                   | 0,00             | 0,00              |
| <b>SU 22 / 32</b>  | <b>Summe Aufwendungen / Auszahlungen operative Gebarung</b>                           |      |      |    | <b>100,00</b>       | <b>0,00</b>     | <b>0,00</b>     | <b>100,00</b>            | <b>0,00</b>      | <b>0,00</b>       |
| <b>SA 0 / SA 1</b> | <b>(0) Nettoergebnis (21 - 22) / (1) Geldfluss operative Gebarung (31 – 32)</b>       |      |      |    | <b>-100,00</b>      | <b>0,00</b>     | <b>0,00</b>     | <b>-100,00</b>           | <b>0,00</b>      | <b>0,00</b>       |
| <b>SU 23</b>       | <b>Summe Haushaltsrücklagen</b>   |      |      |    | <b>0,00</b>         | <b>0,00</b>     | <b>0,00</b>     | <b>0,00</b>              | <b>0,00</b>      | <b>0,00</b>       |
| <b>SA00</b>        | <b>Nettoergebnis nach Zuw./Entn. Haushaltsrücklagen (Saldo 0 +/- SU23)</b>            |      |      |    | <b>-100,00</b>      | <b>0,00</b>     | <b>0,00</b>     |                          |                  |                   |
|                    | <b>Investive Gebarung</b>   |      |      |    |                     |                 |                 |                          |                  |                   |
| <b>SU 33</b>       | <b>Summe Einzahlungen investive Gebarung</b>  |      |      |    |                     |                 |                 | <b>0,00</b>              | <b>0,00</b>      | <b>0,00</b>       |
| <b>SU 34</b>       | <b>Summe Auszahlungen investive Gebarung</b>  |      |      |    |                     |                 |                 | <b>0,00</b>              | <b>0,00</b>      | <b>0,00</b>       |
| <b>SA2</b>         | <b>Saldo (2) Geldfluss aus der Investiven Gebarung (33 – 34)</b>                      |      |      |    |                     |                 |                 | <b>0,00</b>              | <b>0,00</b>      | <b>0,00</b>       |
| <b>SA3</b>         | <b>Saldo (3) Nettofinanzierungssaldo (Saldo 1 + Saldo 2)</b>                          |      |      |    |                     |                 |                 | <b>-100,00</b>           | <b>0,00</b>      | <b>0,00</b>       |
|                    | <b>Finanzierungstätigkeit</b>   |      |      |    |                     |                 |                 |                          |                  |                   |
| <b>SU 35</b>       | <b>Summe Einzahlungen aus der Finanzierungstätigkeit</b>                              |      |      |    |                     |                 |                 | <b>0,00</b>              | <b>0,00</b>      | <b>0,00</b>       |
| <b>SU 36</b>       | <b>Summe Auszahlungen aus der Finanzierungstätigkeit</b>                              |      |      |    |                     |                 |                 | <b>0,00</b>              | <b>0,00</b>      | <b>0,00</b>       |
| <b>SA4</b>         | <b>Saldo (4) Geldfluss aus der Finanzierungstätigkeit (35 – 36)</b>                   |      |      |    |                     |                 |                 | <b>0,00</b>              | <b>0,00</b>      | <b>0,00</b>       |
| <b>SA5</b>         | <b>Saldo (5) Geldfluss aus der voranschlagswirksamen Gebarung (Saldo 3 + Saldo 4)</b> |      |      |    |                     |                 |                 | <b>-100,00</b>           | <b>0,00</b>      | <b>0,00</b>       |
| <b>84</b>          | <b>Liegenschaften, Wohn- und Geschäftsgebäude</b>                                     |      |      |    |                     |                 |                 |                          |                  |                   |
| <b>840</b>         | <b>Grundbesitz</b>  |      |      |    |                     |                 |                 |                          |                  |                   |
| <b>840000</b>      | <b>Grundbesitz</b>  |      |      |    |                     |                 |                 |                          |                  |                   |
|                    | <b>Operative Gebarung</b>   |      |      |    |                     |                 |                 |                          |                  |                   |
| 2/840000+811000    | Pacht   | 2115 | 3115 | 14 | 6.000,00            | 6.000,00        | 5.947,60        | 6.000,00                 | 6.000,00         | 5.947,60          |
| <b>SU 21 / 31</b>  | <b>Summe Erträge / Einzahlungen operative Gebarung</b>                                |      |      |    | <b>6.000,00</b>     | <b>6.000,00</b> | <b>5.947,60</b> | <b>6.000,00</b>          | <b>6.000,00</b>  | <b>5.947,60</b>   |
| 1/840000-640000    | Beratungskosten Notarkosten   | 2222 | 3222 | 24 | 0,00                | 600,00          | 767,42          | 0,00                     | 600,00           | 767,42            |
| 1/840000-710000    | Steuern   | 2225 | 3225 | 24 | 100,00              | 100,00          | 19,00           | 100,00                   | 100,00           | 19,00             |
| <b>SU 22 / 32</b>  | <b>Summe Aufwendungen / Auszahlungen operative Gebarung</b>                           |      |      |    | <b>100,00</b>       | <b>700,00</b>   | <b>786,42</b>   | <b>100,00</b>            | <b>700,00</b>    | <b>786,42</b>     |
| <b>SA 0 / SA 1</b> | <b>(0) Nettoergebnis (21 - 22) / (1) Geldfluss operative Gebarung (31 – 32)</b>       |      |      |    | <b>5.900,00</b>     | <b>5.300,00</b> | <b>5.161,18</b> | <b>5.900,00</b>          | <b>5.300,00</b>  | <b>5.161,18</b>   |



|                               |  | MVAG |      |    | Ergebnisvoranschlag |          |          | Finanzierungsvoranschlag |          |          |
|-------------------------------|--|------|------|----|---------------------|----------|----------|--------------------------|----------|----------|
|                               |  | EH   | FH   | QU | VA 2022             | VA 2021  | RA 2020  | VA 2022                  | VA 2021  | RA 2020  |
| SU 23                         | Summe Haushaltsrücklagen   |      |      |    | 0,00                | 0,00     | 0,00     | 0,00                     | 0,00     | 0,00     |
| SA00                          | Nettoergebnis nach Zuw./Entn. Haushaltsrücklagen (Saldo 0 +/- SU23)            |      |      |    | 5.900,00            | 5.300,00 | 5.161,18 |                          |          |          |
| <b>Investive Gebarung</b>     |  |      |      |    |                     |          |          |                          |          |          |
| SU 33                         | Summe Einzahlungen investive Gebarung  |      |      |    |                     |          |          | 0,00                     | 0,00     | 0,00     |
| SU 34                         | Summe Auszahlungen investive Gebarung  |      |      |    |                     |          |          | 0,00                     | 0,00     | 0,00     |
| SA2                           | Saldo (2) Geldfluss aus der Investiven Gebarung (33 – 34)                      |      |      |    |                     |          |          | 0,00                     | 0,00     | 0,00     |
| SA3                           | Saldo (3) Nettofinanzierungssaldo (Saldo 1 + Saldo 2)                          |      |      |    |                     |          |          | 5.900,00                 | 5.300,00 | 5.161,18 |
| <b>Finanzierungstätigkeit</b> |  |      |      |    |                     |          |          |                          |          |          |
| SU 35                         | Summe Einzahlungen aus der Finanzierungstätigkeit                              |      |      |    |                     |          |          | 0,00                     | 0,00     | 0,00     |
| SU 36                         | Summe Auszahlungen aus der Finanzierungstätigkeit                              |      |      |    |                     |          |          | 0,00                     | 0,00     | 0,00     |
| SA4                           | Saldo (4) Geldfluss aus der Finanzierungstätigkeit (35 – 36)                   |      |      |    |                     |          |          | 0,00                     | 0,00     | 0,00     |
| SA5                           | Saldo (5) Geldfluss aus der voranschlagswirksamen Gebarung (Saldo 3 + Saldo 4) |      |      |    |                     |          |          | 5.900,00                 | 5.300,00 | 5.161,18 |
| 846                           | <b>Wohn- und Geschäftsgebäude (soweit nicht bei 853)</b>                       |      |      |    |                     |          |          |                          |          |          |
| 846000                        | <b>Wohn- und Geschäftsgebäude</b>  |      |      |    |                     |          |          |                          |          |          |
| <b>Operative Gebarung</b>     |  |      |      |    |                     |          |          |                          |          |          |
| 2/846000+829000               | Sonst. Einnahmen Photovoltaik Myrastube  | 2116 | 3116 | 18 | 0,00                | 0,00     | 2.000,00 | 0,00                     | 0,00     | 2.000,00 |
| SU 21 / 31                    | Summe Erträge / Einzahlungen operative Gebarung                                |      |      |    | 0,00                | 0,00     | 2.000,00 | 0,00                     | 0,00     | 2.000,00 |
| SU 22 / 32                    | Summe Aufwendungen / Auszahlungen operative Gebarung                           |      |      |    | 0,00                | 0,00     | 0,00     | 0,00                     | 0,00     | 0,00     |
| SA 0 / SA 1                   | (0) Nettoergebnis (21 - 22) / (1) Geldfluss operative Gebarung (31 – 32)       |      |      |    | 0,00                | 0,00     | 2.000,00 | 0,00                     | 0,00     | 2.000,00 |
| SU 23                         | Summe Haushaltsrücklagen   |      |      |    | 0,00                | 0,00     | 0,00     | 0,00                     | 0,00     | 0,00     |
| SA00                          | Nettoergebnis nach Zuw./Entn. Haushaltsrücklagen (Saldo 0 +/- SU23)            |      |      |    | 0,00                | 0,00     | 2.000,00 |                          |          |          |
| <b>Investive Gebarung</b>     |  |      |      |    |                     |          |          |                          |          |          |
| SU 33                         | Summe Einzahlungen investive Gebarung  |      |      |    |                     |          |          | 0,00                     | 0,00     | 0,00     |
| SU 34                         | Summe Auszahlungen investive Gebarung  |      |      |    |                     |          |          | 0,00                     | 0,00     | 0,00     |
| SA2                           | Saldo (2) Geldfluss aus der Investiven Gebarung (33 – 34)                      |      |      |    |                     |          |          | 0,00                     | 0,00     | 0,00     |
| SA3                           | Saldo (3) Nettofinanzierungssaldo (Saldo 1 + Saldo 2)                          |      |      |    |                     |          |          | 0,00                     | 0,00     | 2.000,00 |
| <b>Finanzierungstätigkeit</b> |  |      |      |    |                     |          |          |                          |          |          |
| SU 35                         | Summe Einzahlungen aus der Finanzierungstätigkeit                              |      |      |    |                     |          |          | 0,00                     | 0,00     | 0,00     |
| SU 36                         | Summe Auszahlungen aus der Finanzierungstätigkeit                              |      |      |    |                     |          |          | 0,00                     | 0,00     | 0,00     |
| SA4                           | Saldo (4) Geldfluss aus der Finanzierungstätigkeit (35 – 36)                   |      |      |    |                     |          |          | 0,00                     | 0,00     | 0,00     |
| SA5                           | Saldo (5) Geldfluss aus der voranschlagswirksamen Gebarung (Saldo 3 + Saldo 4) |      |      |    |                     |          |          | 0,00                     | 0,00     | 2.000,00 |

|                           |   | MVAG<br>EH | MVAG<br>FH | QU | Ergebnisvoranschlag |                  |                  | Finanzierungsvoranschlag |                  |                  |
|---------------------------|---|------------|------------|----|---------------------|------------------|------------------|--------------------------|------------------|------------------|
|                           |   |            |            |    | VA 2022             | VA 2021          | RA 2020          | VA 2022                  | VA 2021          | RA 2020          |
| <b>85</b>                 | <b>Betriebe mit marktbestimmter Tätigkeit</b>                           |            |            |    |                     |                  |                  |                          |                  |                  |
| <b>850</b>                | <b>Betriebe der Wasserversorgung</b>                                    |            |            |    |                     |                  |                  |                          |                  |                  |
| <b>850000</b>             | <b>Wasserversorgung</b>   |            |            |    |                     |                  |                  |                          |                  |                  |
| <b>Operative Gebarung</b> |   |            |            |    |                     |                  |                  |                          |                  |                  |
| 2/850000+813000           | Erträge aus der Auflösung von Investitionszuschüssen (Kapitaltransfers) | 2127       |            |    | 1.900,00            | 13.600,00        | 13.511,07        | 0,00                     | 0,00             | 0,00             |
| 2/850000+817200           | Erträge aus der Auflösung von sonstigen Rückstellungen                  | 2117       |            |    | 0,00                | 0,00             | 88,02            | 0,00                     | 0,00             | 0,00             |
| 2/850000+852100           | Wasserbereitstellungsgebühr   | 2113       | 3113       | 12 | 33.400,00           | 33.200,00        | 31.701,50        | 33.400,00                | 33.200,00        | 32.336,00        |
| 2/850000+852200           | Wasserbezugsgebühr  | 2113       | 3113       | 12 | 38.000,00           | 32.000,00        | 29.293,50        | 38.000,00                | 32.000,00        | 29.845,74        |
| <b>SU 21 / 31</b>         | <b>Summe Erträge / Einzahlungen operative Gebarung</b>                  |            |            |    | <b>73.300,00</b>    | <b>78.800,00</b> | <b>74.594,09</b> | <b>71.400,00</b>         | <b>65.200,00</b> | <b>62.181,74</b> |
| 1/850000-400000           | Geringwertige Wirtschaftsgüter (GWG)                                    | 2221       | 3221       | 23 | 1.000,00            | 9.000,00         | 2.540,05         | 1.000,00                 | 9.000,00         | 2.540,05         |
| 1/850000-510000           | Geldbezüge der Vertragsbediensteten Verwaltung                          | 2211       | 3211       | 20 | 6.900,00            | 5.700,00         | 5.445,44         | 6.900,00                 | 5.700,00         | 5.445,44         |
| 1/850000-511000           | Geldbezüge der Vertragsbediensteten handwerklicher Verwendung           | 2211       | 3211       | 20 | 2.200,00            | 2.200,00         | 2.022,93         | 2.200,00                 | 2.200,00         | 2.022,93         |
| 1/850000-580000           | DB (FBAF)   | 2212       | 3212       | 20 | 400,00              | 400,00           | 291,36           | 400,00                   | 400,00           | 291,36           |
| 1/850000-582000           | DG-SV   | 2212       | 3212       | 20 | 1.900,00            | 1.600,00         | 1.530,21         | 1.900,00                 | 1.600,00         | 1.530,21         |
| 1/850000-582100           | MV-Beiträge   | 2212       | 3212       | 20 | 100,00              | 100,00           | 51,43            | 100,00                   | 100,00           | 51,43            |
| 1/850000-591000           | Dotierung von Rückstellungen für Abfertigungen                          | 2214       |            |    | 200,00              | 200,00           | 93,73            | 0,00                     | 0,00             | 0,00             |
| 1/850000-592000           | Dotierung von Rückstellungen für Jubiläumszuwendungen                   | 2214       |            |    | 100,00              | 100,00           | 32,96            | 0,00                     | 0,00             | 0,00             |
| 1/850000-600000           | Stromkosten   | 2222       | 3222       | 24 | 1.800,00            | 1.800,00         | 1.894,61         | 1.800,00                 | 1.800,00         | 1.894,61         |
| 1/850000-612000           | Instandhaltung der WVA + UV Anlage                                      | 2224       | 3224       | 24 | 2.000,00            | 20.000,00        | 2.004,21         | 2.000,00                 | 20.000,00        | 2.004,21         |
| 1/850000-616000           | Instandhaltung von Maschinen und maschinellen Anlagen                   | 2224       | 3224       | 24 | 1.000,00            | 1.000,00         | 885,40           | 1.000,00                 | 1.000,00         | 885,40           |
| 1/850000-631000           | Betriebskosten des Steuerkabels   | 2222       | 3222       | 24 | 300,00              | 300,00           | 254,95           | 300,00                   | 300,00           | 254,95           |
| 1/850000-640000           | Prüfungskosten  | 2222       | 3222       | 24 | 3.000,00            | 4.000,00         | 2.854,48         | 3.000,00                 | 4.000,00         | 2.854,48         |
| 1/850000-650100           | Zinsen Sanierung UV-Anlage DL 22  | 2241       | 3241       | 25 | 0,00                | 100,00           | 69,93            | 0,00                     | 100,00           | 69,93            |
| 1/850000-670000           | Versicherungen  | 2222       | 3222       | 24 | 300,00              | 300,00           | 250,87           | 300,00                   | 300,00           | 250,87           |
| 1/850000-680000           | Planmäßige Abschreibung   | 2226       |            |    | 4.000,00            | 35.600,00        | 35.634,99        | 0,00                     | 0,00             | 0,00             |
| 1/850000-710000           | Gebrauchsabgabe intern  | 2225       | 3225       | 24 | 4.900,00            | 4.900,00         | 4.874,90         | 4.900,00                 | 4.900,00         | 4.874,90         |
| 1/850000-720100           | Verwaltungskosten-Vergütung   | 2225       | 3225       | 24 | 4.200,00            | 4.000,00         | 4.582,57         | 4.200,00                 | 4.000,00         | 4.582,57         |
| 1/850000-724000           | KM-Geld   | 2225       | 3225       | 24 | 100,00              | 100,00           | 2,44             | 100,00                   | 100,00           | 2,44             |
| 1/850000-728000           | Entgelte für sonstige Leistungen  | 2225       | 3225       | 24 | 3.000,00            | 3.000,00         | 2.396,85         | 3.000,00                 | 3.000,00         | 2.396,85         |
| 1/850000-728100           | Schulung der Bediensteten (Stundenkontingente)                          | 2225       | 3225       | 24 | 500,00              | 1.300,00         | 0,00             | 500,00                   | 1.300,00         | 0,00             |
| 1/850000-729000           | Sonstige Ausgaben   | 2225       | 3225       | 24 | 100,00              | 100,00           | 0,00             | 100,00                   | 100,00           | 0,00             |
| <b>SU 22 / 32</b>         | <b>Summe Aufwendungen / Auszahlungen operative Gebarung</b>             |            |            |    | <b>38.000,00</b>    | <b>95.800,00</b> | <b>67.714,31</b> | <b>33.700,00</b>         | <b>59.900,00</b> | <b>31.952,63</b> |

|                               | MVAG  | MVAG | QU   | Ergebnisvoranschlag |    |  | Finanzierungsvoranschlag |         |         |         |         |         |  |  |  |
|-------------------------------|---|------|------|---------------------|----|--|--------------------------|---------|---------|---------|---------|---------|--|--|--|
|                               |   |      |      | EH                  | FH |  | VA 2022                  | VA 2021 | RA 2020 | VA 2022 | VA 2021 | RA 2020 |  |  |  |
| <b>SA 0 / SA 1</b>            |   |      |      |                     |    |  |                          |         |         |         |         |         |  |  |  |
|                               |   |      |      |                     |    |  |                          |         |         |         |         |         |  |  |  |
| <b>SU 23</b>                  |   |      |      |                     |    |  |                          |         |         |         |         |         |  |  |  |
| <b>SA00</b>                   |   |      |      |                     |    |  |                          |         |         |         |         |         |  |  |  |
| <b>Investive Gebarung</b>     |   |      |      |                     |    |  |                          |         |         |         |         |         |  |  |  |
| 2/850000+307000               | Kapitaltransfers von privaten Haushalten (Wasseranschlussabgabe)                      | 3334 | 34   |                     |    |  |                          |         |         |         |         |         |  |  |  |
| <b>SU 33</b>                  | <b>Summe Einzahlungen investive Gebarung</b>  |      |      |                     |    |  |                          |         |         |         |         |         |  |  |  |
| 1/850000-004000               | Wasser- und Abwasserbauten und -anlagen (Hydranten)                                   | 3412 | 40   |                     |    |  |                          |         |         |         |         |         |  |  |  |
| 1/850000-050000               | Sonderanlagen (Hausanschlüsse, Erweiterung)   | 3412 | 40   |                     |    |  |                          |         |         |         |         |         |  |  |  |
| <b>SU 34</b>                  | <b>Summe Auszahlungen investive Gebarung</b>  |      |      |                     |    |  |                          |         |         |         |         |         |  |  |  |
| <b>SA2</b>                    | <b>Saldo (2) Geldfluss aus der Investiven Gebarung (33 – 34)</b>                      |      |      |                     |    |  |                          |         |         |         |         |         |  |  |  |
| <b>SA3</b>                    | <b>Saldo (3) Nettofinanzierungssaldo (Saldo 1 + Saldo 2)</b>                          |      |      |                     |    |  |                          |         |         |         |         |         |  |  |  |
| <b>Finanzierungstätigkeit</b> |   |      |      |                     |    |  |                          |         |         |         |         |         |  |  |  |
| <b>SU 35</b>                  | <b>Summe Einzahlungen aus der Finanzierungstätigkeit</b>                              |      |      |                     |    |  |                          |         |         |         |         |         |  |  |  |
| 1/850000-346000               | Tilgung Sanierung UV-Anlage DL 22   | 3614 | 65   |                     |    |  |                          |         |         |         |         |         |  |  |  |
| <b>SU 36</b>                  | <b>Summe Auszahlungen aus der Finanzierungstätigkeit</b>                              |      |      |                     |    |  |                          |         |         |         |         |         |  |  |  |
| <b>SA4</b>                    | <b>Saldo (4) Geldfluss aus der Finanzierungstätigkeit (35 – 36)</b>                   |      |      |                     |    |  |                          |         |         |         |         |         |  |  |  |
| <b>SA5</b>                    | <b>Saldo (5) Geldfluss aus der voranschlagswirksamen Gebarung (Saldo 3 + Saldo 4)</b> |      |      |                     |    |  |                          |         |         |         |         |         |  |  |  |
| <b>850100</b>                 | <b>Erweiterung Wasserleitung BA 05</b>  |      |      |                     |    |  |                          |         |         |         |         |         |  |  |  |
| <b>Operative Gebarung</b>     |   |      |      |                     |    |  |                          |         |         |         |         |         |  |  |  |
| 2/850100+813000               | Erträge aus der Auflösung von Investitionszuschüssen (Kapitaltransfers)               | 2127 |      |                     |    |  |                          |         |         |         |         |         |  |  |  |
| 6/850100+829910               | Sonstige Erträge (Zuführungen zu Projekten)   | 2116 | 3116 | 18                  |    |  |                          |         |         |         |         |         |  |  |  |
| 6/850100+829960               | Übernahme IST Abgang aus 2019   | 2116 | 3116 | 18                  |    |  |                          |         |         |         |         |         |  |  |  |
| <b>SU 21 / 31</b>             | <b>Summe Erträge / Einzahlungen operative Gebarung</b>                                |      |      |                     |    |  |                          |         |         |         |         |         |  |  |  |
| 1/850100-680000               | Planmäßige Abschreibung   | 2226 |      |                     |    |  |                          |         |         |         |         |         |  |  |  |
| 5/850100-729960               | Übernahme IST Abgang aus 2019   | 2225 | 3225 | 24                  |    |  |                          |         |         |         |         |         |  |  |  |
| <b>SU 22 / 32</b>             | <b>Summe Aufwendungen / Auszahlungen operative Gebarung</b>                           |      |      |                     |    |  |                          |         |         |         |         |         |  |  |  |
| <b>SA 0 / SA 1</b>            | <b>(0) Nettoergebnis (21 - 22) / (1) Geldfluss operative Gebarung (31 – 32)</b>       |      |      |                     |    |  |                          |         |         |         |         |         |  |  |  |
| <b>SU 23</b>                  | <b>Summe Haushaltsrücklagen</b>   |      |      |                     |    |  |                          |         |         |         |         |         |  |  |  |
| <b>SA00</b>                   | <b>Nettoergebnis nach Zuw./Entn. Haushaltsrücklagen (Saldo 0 +/- SU23)</b>            |      |      |                     |    |  |                          |         |         |         |         |         |  |  |  |
| <b>Investive Gebarung</b>     |   |      |      |                     |    |  |                          |         |         |         |         |         |  |  |  |
| 6/850100+300100               | Zuschuss Bund (Kommunalkredit)  | 3331 | 33   |                     |    |  |                          |         |         |         |         |         |  |  |  |
| <b>SU 33</b>                  | <b>Summe Einzahlungen investive Gebarung</b>  |      |      |                     |    |  |                          |         |         |         |         |         |  |  |  |

|                               |   | MVAG |      |    | Ergebnisvoranschlag |                |                  | Finanzierungsvoranschlag |                  |                  |
|-------------------------------|---|------|------|----|---------------------|----------------|------------------|--------------------------|------------------|------------------|
|                               |   | EH   | FH   | QU | VA 2022             | VA 2021        | RA 2020          | VA 2022                  | VA 2021          | RA 2020          |
| 5/850100-004000               | Erweiterung Leitungssystem Wasser<br>BA05   |      | 3412 | 40 | 0,00                | 0,00           | 0,00             | 0,00                     | 0,00             | 1.250,67         |
| <b>SU 34</b>                  | <b>Summe Auszahlungen investive Gebarung</b>  |      |      |    |                     |                |                  | <b>0,00</b>              | <b>0,00</b>      | <b>1.250,67</b>  |
| <b>SA2</b>                    | <b>Saldo (2) Geldfluss aus der Investiven Gebarung (33 – 34)</b>                      |      |      |    |                     |                |                  | <b>0,00</b>              | <b>0,00</b>      | <b>4.671,33</b>  |
| <b>SA3</b>                    | <b>Saldo (3) Nettofinanzierungssaldo (Saldo 1 + Saldo 2)</b>                          |      |      |    |                     |                |                  | <b>0,00</b>              | <b>0,00</b>      | <b>28.864,41</b> |
| <b>Finanzierungstätigkeit</b> |   |      |      |    |                     |                |                  |                          |                  |                  |
| <b>SU 35</b>                  | <b>Summe Einzahlungen aus der Finanzierungstätigkeit</b>                              |      |      |    |                     |                |                  | <b>0,00</b>              | <b>0,00</b>      | <b>0,00</b>      |
| <b>SU 36</b>                  | <b>Summe Auszahlungen aus der Finanzierungstätigkeit</b>                              |      |      |    |                     |                |                  | <b>0,00</b>              | <b>0,00</b>      | <b>0,00</b>      |
| <b>SA4</b>                    | <b>Saldo (4) Geldfluss aus der Finanzierungstätigkeit (35 – 36)</b>                   |      |      |    |                     |                |                  | <b>0,00</b>              | <b>0,00</b>      | <b>0,00</b>      |
| <b>SA5</b>                    | <b>Saldo (5) Geldfluss aus der voranschlagswirksamen Gebarung (Saldo 3 + Saldo 4)</b> |      |      |    |                     |                |                  | <b>0,00</b>              | <b>0,00</b>      | <b>28.864,41</b> |
| <b>850200</b>                 | <b>Leitungsinformationssystem WVA Muggendorf</b>                                      |      |      |    |                     |                |                  |                          |                  |                  |
| <b>Operative Gebarung</b>     |   |      |      |    |                     |                |                  |                          |                  |                  |
| 6/850200+829960               | Übernahme IST Überschuss 2019   | 2116 | 3116 | 18 | 0,00                | 0,00           | 29.837,33        | 0,00                     | 0,00             | 29.837,33        |
| <b>SU 21 / 31</b>             | <b>Summe Erträge / Einzahlungen operative Gebarung</b>                                |      |      |    | <b>0,00</b>         | <b>0,00</b>    | <b>29.837,33</b> | <b>0,00</b>              | <b>0,00</b>      | <b>29.837,33</b> |
| 1/850200-680000               | Planmäßige Abschreibung   | 2226 |      |    | 300,00              | 100,00         | 0,00             | 0,00                     | 0,00             | 0,00             |
| 5/850200-729960               | Übernahme IST Überschuss 2019   | 2225 | 3225 | 24 | 0,00                | 0,00           | 29.837,33        | 0,00                     | 0,00             | 29.837,33        |
| <b>SU 22 / 32</b>             | <b>Summe Aufwendungen / Auszahlungen operative Gebarung</b>                           |      |      |    | <b>300,00</b>       | <b>100,00</b>  | <b>29.837,33</b> | <b>0,00</b>              | <b>0,00</b>      | <b>29.837,33</b> |
| <b>SA 0 / SA 1</b>            | <b>(0) Nettoergebnis (21 - 22) / (1) Geldfluss operative Gebarung (31 – 32)</b>       |      |      |    | <b>-300,00</b>      | <b>-100,00</b> | <b>0,00</b>      | <b>0,00</b>              | <b>0,00</b>      | <b>0,00</b>      |
| <b>SU 23</b>                  | <b>Summe Haushaltsrücklagen</b>   |      |      |    | <b>0,00</b>         | <b>0,00</b>    | <b>0,00</b>      | <b>0,00</b>              | <b>0,00</b>      | <b>0,00</b>      |
| <b>SA00</b>                   | <b>Nettoergebnis nach Zuw./Entn. Haushaltsrücklagen (Saldo 0 +/- SU23)</b>            |      |      |    | <b>-300,00</b>      | <b>-100,00</b> | <b>0,00</b>      |                          |                  |                  |
| <b>Investive Gebarung</b>     |   |      |      |    |                     |                |                  |                          |                  |                  |
| 6/850200+300000               | Kapitaltransferzahlungen von Bund,<br>Bundesfonds und Bundeskammern                   |      | 3331 | 33 | 0,00                | 0,00           | 0,00             | 0,00                     | 20.000,00        | 0,00             |
| 6/850200+301000               | Kapitaltransfers von Ländern,<br>Landesfonds und Landeskammern                        |      | 3331 | 33 | 0,00                | 0,00           | 0,00             | 3.700,00                 | 10.000,00        | 0,00             |
| <b>SU 33</b>                  | <b>Summe Einzahlungen investive Gebarung</b>  |      |      |    |                     |                |                  | <b>3.700,00</b>          | <b>30.000,00</b> | <b>0,00</b>      |
| 5/850200-070000               | Aktivierungsfähige Rechte (immaterielle<br>Vermögenswerte)                            |      | 3411 | 42 | 0,00                | 0,00           | 0,00             | 1.200,00                 | 1.200,00         | 7.270,50         |
| <b>SU 34</b>                  | <b>Summe Auszahlungen investive Gebarung</b>  |      |      |    |                     |                |                  | <b>1.200,00</b>          | <b>1.200,00</b>  | <b>7.270,50</b>  |
| <b>SA2</b>                    | <b>Saldo (2) Geldfluss aus der Investiven Gebarung (33 – 34)</b>                      |      |      |    |                     |                |                  | <b>2.500,00</b>          | <b>28.800,00</b> | <b>-7.270,50</b> |
| <b>SA3</b>                    | <b>Saldo (3) Nettofinanzierungssaldo (Saldo 1 + Saldo 2)</b>                          |      |      |    |                     |                |                  | <b>2.500,00</b>          | <b>28.800,00</b> | <b>-7.270,50</b> |
| <b>Finanzierungstätigkeit</b> |   |      |      |    |                     |                |                  |                          |                  |                  |
| <b>SU 35</b>                  | <b>Summe Einzahlungen aus der Finanzierungstätigkeit</b>                              |      |      |    |                     |                |                  | <b>0,00</b>              | <b>0,00</b>      | <b>0,00</b>      |
| <b>SU 36</b>                  | <b>Summe Auszahlungen aus der Finanzierungstätigkeit</b>                              |      |      |    |                     |                |                  | <b>0,00</b>              | <b>0,00</b>      | <b>0,00</b>      |
| <b>SA4</b>                    | <b>Saldo (4) Geldfluss aus der Finanzierungstätigkeit (35 – 36)</b>                   |      |      |    |                     |                |                  | <b>0,00</b>              | <b>0,00</b>      | <b>0,00</b>      |
| <b>SA5</b>                    | <b>Saldo (5) Geldfluss aus der voranschlagswirksamen Gebarung (Saldo 3 + Saldo 4)</b> |      |      |    |                     |                |                  | <b>2.500,00</b>          | <b>28.800,00</b> | <b>-7.270,50</b> |

|                   |   | MVAG | MVAG | QU | Ergebnisvoranschlag |                   |                   | Finanzierungsvoranschlag |                   |                   |
|-------------------|---|------|------|----|---------------------|-------------------|-------------------|--------------------------|-------------------|-------------------|
|                   |   | EH   | FH   |    | VA 2022             | VA 2021           | RA 2020           | VA 2022                  | VA 2021           | RA 2020           |
| <b>851</b>        | <b>Betriebe der Abwasserbeseitigung</b>                                 |      |      |    |                     |                   |                   |                          |                   |                   |
| <b>851000</b>     | <b>Abwasserbeseitigung</b>  |      |      |    |                     |                   |                   |                          |                   |                   |
|                   | <b>Operative Gebarung</b>   |      |      |    |                     |                   |                   |                          |                   |                   |
| 2/851000+813000   | Erträge aus der Auflösung von Investitionszuschüssen (Kapitaltransfers) | 2127 |      |    | 63.300,00           | 70.900,00         | 63.247,56         | 0,00                     | 0,00              | 0,00              |
| 2/851000+817200   | Erträge aus der Auflösung von sonstigen Rückstellungen                  | 2117 |      |    | 0,00                | 0,00              | 1.771,92          | 0,00                     | 0,00              | 0,00              |
| 2/851000+829000   | Sonstige Einnahmen  | 2116 | 3116 | 18 | 0,00                | 100,00            | 0,00              | 0,00                     | 100,00            | 0,00              |
| 2/851000+852100   | Benützungsgebühr  | 2113 | 3113 | 12 | 90.000,00           | 89.500,00         | 88.221,84         | 90.000,00                | 89.500,00         | 90.407,27         |
| 2/851000+860000   | Transfers von Bund (KPC) Zinsen   | 2121 | 3121 | 15 | 5.100,00            | 129.400,00        | 127.176,42        | 5.100,00                 | 129.400,00        | 127.176,42        |
| <b>SU 21 / 31</b> | <b>Summe Erträge / Einzahlungen operative Gebarung</b>                  |      |      |    | <b>158.400,00</b>   | <b>289.900,00</b> | <b>280.417,74</b> | <b>95.100,00</b>         | <b>219.000,00</b> | <b>217.583,69</b> |
| 1/851000-456000   | Büromaterial  | 2221 | 3221 | 23 | 0,00                | 100,00            | 0,00              | 0,00                     | 100,00            | 0,00              |
| 1/851000-510000   | Geldbezüge der Vertragsbediensteten Verwaltung                          | 2211 | 3211 | 20 | 6.900,00            | 5.700,00          | 5.445,44          | 6.900,00                 | 5.700,00          | 5.445,44          |
| 1/851000-511000   | Entlohnung Mitarbeiter  | 2211 | 3211 | 20 | 2.200,00            | 2.200,00          | 2.022,93          | 2.200,00                 | 2.200,00          | 2.022,93          |
| 1/851000-580000   | DB (FBAF)   | 2212 | 3212 | 20 | 400,00              | 400,00            | 291,36            | 400,00                   | 400,00            | 291,36            |
| 1/851000-582000   | DG-SV   | 2212 | 3212 | 20 | 1.900,00            | 1.600,00          | 1.530,21          | 1.900,00                 | 1.600,00          | 1.530,21          |
| 1/851000-582100   | MV-Beiträge   | 2212 | 3212 | 20 | 100,00              | 100,00            | 51,43             | 100,00                   | 100,00            | 51,43             |
| 1/851000-591000   | Dotierung von Rückstellungen für Abfertigungen                          | 2214 |      |    | 200,00              | 200,00            | 0,00              | 0,00                     | 0,00              | 0,00              |
| 1/851000-592000   | Dotierung von Rückstellungen für Jubiläumswendungen                     | 2214 |      |    | 100,00              | 100,00            | 0,00              | 0,00                     | 0,00              | 0,00              |
| 1/851000-600000   | Stromkosten   | 2222 | 3222 | 24 | 200,00              | 200,00            | 149,45            | 200,00                   | 200,00            | 149,45            |
| 1/851000-612000   | Instandhaltung von Wasser- und Kanalisationsanlagen                     | 2224 | 3224 | 24 | 1.500,00            | 1.500,00          | 5.116,25          | 1.500,00                 | 1.500,00          | 5.116,25          |
| 1/851000-620000   | Fäkalienabfuhr  | 2222 | 3222 | 24 | 200,00              | 100,00            | 196,80            | 200,00                   | 100,00            | 196,80            |
| 1/851000-650000   | Zinsen v. Darlehen Kanal Kreuth DL 21                                   | 2241 | 3241 | 25 | 800,00              | 800,00            | 893,84            | 800,00                   | 800,00            | 893,84            |
| 1/851000-650100   | Zinsen PSK Konto Nr. 110.2290 DL 6                                      | 2241 | 3241 | 25 | 100,00              | 200,00            | 134,59            | 100,00                   | 200,00            | 134,59            |
| 1/851000-650110   | Zinsen PSK Konto Nr. 110.0371 DL 7                                      | 2241 | 3241 | 25 | 0,00                | 100,00            | 33,31             | 0,00                     | 100,00            | 33,31             |
| 1/851000-650120   | Zinsen PSK Konto Nr. 111.3533 DL 8                                      | 2241 | 3241 | 25 | 0,00                | 200,00            | 220,01            | 0,00                     | 200,00            | 220,01            |
| 1/851000-650130   | Zinsen PSK Konto Nr. 110.4322 DL 9                                      | 2241 | 3241 | 25 | 0,00                | 200,00            | 238,99            | 0,00                     | 200,00            | 238,99            |
| 1/851000-650140   | Zinsen PSK Konto Nr. 115.0204 DL 10                                     | 2241 | 3241 | 25 | 1.200,00            | 2.800,00          | 4.268,88          | 1.200,00                 | 2.800,00          | 4.268,88          |
| 1/851000-650200   | Zinsen SPK DL 2 (LIS)   | 2241 | 3241 | 25 | 400,00              | 400,00            | 429,44            | 400,00                   | 400,00            | 429,44            |
| 1/851000-650300   | Zinsen Raika DL 12  | 2241 | 3241 | 25 | 200,00              | 500,00            | 777,46            | 200,00                   | 500,00            | 777,46            |
| 1/851000-659000   | Geldverkehrsspesen DL 2 (LIS)   | 2244 | 3244 | 24 | 0,00                | 0,00              | 28,43             | 0,00                     | 0,00              | 28,43             |
| 1/851000-670000   | Versicherungen  | 2222 | 3222 | 24 | 600,00              | 600,00            | 545,65            | 600,00                   | 600,00            | 545,65            |
| 1/851000-680000   | Planmäßige Abschreibung   | 2226 |      |    | 70.400,00           | 70.400,00         | 70.430,78         | 0,00                     | 0,00              | 0,00              |
| 1/851000-710000   | Gebrauchsabgabe intern  | 2225 | 3225 | 24 | 4.800,00            | 4.800,00          | 4.781,70          | 4.800,00                 | 4.800,00          | 4.781,70          |
| 1/851000-720100   | Verwaltungskosten-Vergütung   | 2225 | 3225 | 24 | 16.100,00           | 15.400,00         | 17.675,63         | 16.100,00                | 15.400,00         | 17.675,63         |
| 1/851000-724000   | Reisegebühren   | 2225 | 3225 | 24 | 100,00              | 100,00            | 2,44              | 100,00                   | 100,00            | 2,44              |

|                               |   | MVAG |      |    | Ergebnisvoranschlag |                   |                   | Finanzierungsvoranschlag |                    |                    |
|-------------------------------|---|------|------|----|---------------------|-------------------|-------------------|--------------------------|--------------------|--------------------|
|                               |   | EH   | FH   | QU | VA 2022             | VA 2021           | RA 2020           | VA 2022                  | VA 2021            | RA 2020            |
| 1/851000-728000               | Entgelte für sonstige Leistungen  | 2225 | 3225 | 24 | 100,00              | 400,00            | 9,35              | 100,00                   | 400,00             | 9,35               |
| 1/851000-729000               | sonstige Ausgaben   | 2225 | 3225 | 24 | 100,00              | 100,00            | 0,00              | 100,00                   | 100,00             | 0,00               |
| 5/851000-729910               | Rückführung von Projekten   | 2225 | 3225 | 24 | 62.000,00           | 0,00              | 11.056,72         | 62.000,00                | 0,00               | 11.056,72          |
| 1/851000-755000               | Transfers an Unternehmen (Abwasserverband)                                      | 2233 | 3233 | 27 | 15.500,00           | 11.500,00         | 11.614,77         | 15.500,00                | 11.500,00          | 11.614,77          |
| <b>SU 22 / 32</b>             | <b>Summe Aufwendungen / Auszahlungen operative Gebarung</b>                     |      |      |    | <b>186.100,00</b>   | <b>120.700,00</b> | <b>137.945,86</b> | <b>115.400,00</b>        | <b>50.000,00</b>   | <b>67.515,08</b>   |
| <b>SA 0 / SA 1</b>            | <b>(0) Nettoergebnis (21 - 22) / (1) Geldfluss operative Gebarung (31 - 32)</b> |      |      |    | <b>-27.700,00</b>   | <b>169.200,00</b> | <b>142.471,88</b> | <b>-20.300,00</b>        | <b>169.000,00</b>  | <b>150.068,61</b>  |
| <b>SU 23</b>                  | <b>Summe Haushaltsrücklagen</b>   |      |      |    | <b>0,00</b>         | <b>0,00</b>       | <b>0,00</b>       | <b>0,00</b>              | <b>0,00</b>        | <b>0,00</b>        |
| <b>SA00</b>                   | <b>Nettoergebnis nach Zuw./Entn. Haushaltsrücklagen (Saldo 0 +/- SU23)</b>      |      |      |    | <b>-27.700,00</b>   | <b>169.200,00</b> | <b>142.471,88</b> |                          |                    |                    |
| <b>Investive Gebarung</b>     |   |      |      |    |                     |                   |                   |                          |                    |                    |
| 2/851000+300000               | Kapitaltransfers von Bund, Bundesfonds und Bundeskammern KPC Barwert            |      | 3331 | 33 | 0,00                | 0,00              | 0,00              | 7.900,00                 | 38.700,00          | 40.915,80          |
| 6/851000+300000               | LIS ABA Kapitaltransferzahlungen von Bund, Bundesfonds und Bundeskammern        |      | 3331 | 33 | 0,00                | 0,00              | 0,00              | 0,00                     | 20.000,00          | 0,00               |
| 6/851000+301000               | LIS ABA Kapitaltransfers von Ländern, Landesfonds und Landeskammern             |      | 3331 | 33 | 0,00                | 0,00              | 0,00              | 11.300,00                | 10.000,00          | 0,00               |
| 2/851000+307000               | Kapitaltransfers von privaten Haushalten (Kanaleinmündungsabgabe)               |      | 3334 | 34 | 0,00                | 0,00              | 0,00              | 5.000,00                 | 6.000,00           | 5.935,43           |
| <b>SU 33</b>                  | <b>Summe Einzahlungen investive Gebarung</b>                                    |      |      |    |                     |                   |                   | <b>24.200,00</b>         | <b>74.700,00</b>   | <b>46.851,23</b>   |
| 1/851000-050000               | Sonderanlagen (Hausanschlüsse, Erweiterung)                                     |      | 3412 | 40 | 0,00                | 0,00              | 0,00              | 1.000,00                 | 1.000,00           | 0,00               |
| 5/851000-070000               | Aktivierungsfähige Rechte (immaterielle Vermögenswerte)                         |      | 3411 | 42 | 0,00                | 0,00              | 0,00              | 3.300,00                 | 7.300,00           | 11.510,11          |
| <b>SU 34</b>                  | <b>Summe Auszahlungen investive Gebarung</b>                                    |      |      |    |                     |                   |                   | <b>4.300,00</b>          | <b>8.300,00</b>    | <b>11.510,11</b>   |
| <b>SA2</b>                    | <b>Saldo (2) Geldfluss aus der Investiven Gebarung (33 - 34)</b>                |      |      |    |                     |                   |                   | <b>19.900,00</b>         | <b>66.400,00</b>   | <b>35.341,12</b>   |
| <b>SA3</b>                    | <b>Saldo (3) Nettofinanzierungssaldo (Saldo 1 + Saldo 2)</b>                    |      |      |    |                     |                   |                   | <b>-400,00</b>           | <b>235.400,00</b>  | <b>185.409,73</b>  |
| <b>Finanzierungstätigkeit</b> |   |      |      |    |                     |                   |                   |                          |                    |                    |
| <b>SU 35</b>                  | <b>Summe Einzahlungen aus der Finanzierungstätigkeit</b>                        |      |      |    |                     |                   |                   | <b>0,00</b>              | <b>0,00</b>        | <b>0,00</b>        |
| 1/851000-346000               | Tilgung von Darlehen Kanal Kreuth DL 21   |      | 3614 | 65 | 0,00                | 0,00              | 0,00              | 9.200,00                 | 9.200,00           | 9.200,00           |
| 1/851000-346100               | Tilgung von Darlehen PSK 110.2290 DL 6  |      | 3614 | 65 | 0,00                | 0,00              | 0,00              | 8.200,00                 | 8.100,00           | 8.117,24           |
| 1/851000-346110               | Tilgung von Darlehen PSK 110.0371 DL 7  |      | 3614 | 65 | 0,00                | 0,00              | 0,00              | 2.100,00                 | 1.900,00           | 2.008,55           |
| 1/851000-346120               | Tilgung von Darlehen PSK 111.3533 DL 8  |      | 3614 | 65 | 0,00                | 0,00              | 0,00              | 13.500,00                | 13.300,00          | 13.268,12          |
| 1/851000-346130               | Tilgung von Darlehen PSK 110.4322 DL 9  |      | 3614 | 65 | 0,00                | 0,00              | 0,00              | 14.600,00                | 14.400,00          | 14.413,01          |
| 1/851000-346140               | Tilgung von Darlehen PSK 115.0204 DL 10   |      | 3614 | 65 | 0,00                | 0,00              | 0,00              | 33.600,00                | 32.000,00          | 30.540,32          |
| 1/851000-346200               | Tilgung Leitungsinformationssystem LIS, DL 2                                    |      | 3614 | 65 | 0,00                | 0,00              | 0,00              | 2.700,00                 | 2.600,00           | 0,00               |
| 1/851000-346300               | Tilgung v. Darlehen Raika Kto.Nr.93.906 DL 12                                   |      | 3614 | 65 | 0,00                | 0,00              | 0,00              | 30.900,00                | 30.700,00          | 30.359,66          |
| <b>SU 36</b>                  | <b>Summe Auszahlungen aus der Finanzierungstätigkeit</b>                        |      |      |    |                     |                   |                   | <b>114.800,00</b>        | <b>112.200,00</b>  | <b>107.906,90</b>  |
| <b>SA4</b>                    | <b>Saldo (4) Geldfluss aus der Finanzierungstätigkeit (35 - 36)</b>             |      |      |    |                     |                   |                   | <b>-114.800,00</b>       | <b>-112.200,00</b> | <b>-107.906,90</b> |

|                    |   | MVAG |      |    | Ergebnisvoranschlag |                  |                  | Finanzierungsvoranschlag |                   |                  |
|--------------------|---|------|------|----|---------------------|------------------|------------------|--------------------------|-------------------|------------------|
|                    |   | EH   | FH   | QU | VA 2022             | VA 2021          | RA 2020          | VA 2022                  | VA 2021           | RA 2020          |
| <b>SA5</b>         | <b>Saldo (5) Geldfluss aus der voranschlagswirksamen Gebarung (Saldo 3 + Saldo 4)</b> |      |      |    |                     |                  |                  | <b>-115.200,00</b>       | <b>123.200,00</b> | <b>77.502,83</b> |
| <b>851100</b>      | <b>Erweiterung Kanalleitung BA 03</b>   |      |      |    |                     |                  |                  |                          |                   |                  |
|                    | <b>Operative Gebarung</b>   |      |      |    |                     |                  |                  |                          |                   |                  |
| 2/851100+813000    | Erträge aus der Auflösung von Investitionszuschüssen (Kapitaltransfers)               | 2127 |      |    | 400,00              | 400,00           | 198,08           | 0,00                     | 0,00              | 0,00             |
| 6/851100+829960    | Übernahme IST Abgang aus 2019   | 2116 | 3116 | 18 | 0,00                | 0,00             | 15.918,32        | 0,00                     | 0,00              | 15.918,32        |
| <b>SU 21 / 31</b>  | <b>Summe Erträge / Einzahlungen operative Gebarung</b>                                |      |      |    | <b>400,00</b>       | <b>400,00</b>    | <b>16.116,40</b> | <b>0,00</b>              | <b>0,00</b>       | <b>15.918,32</b> |
| 1/851100-650000    | Zinsen DL 1 (BA 03)   | 2241 | 3241 | 25 | 200,00              | 200,00           | 242,70           | 200,00                   | 200,00            | 242,70           |
| 1/851100-659000    | Geldverkehrsspesen DL 1 (BA 03)   | 2244 | 3244 | 24 | 0,00                | 0,00             | 28,43            | 0,00                     | 0,00              | 28,43            |
| 1/851100-680000    | Planmäßige Abschreibung   | 2226 |      |    | 1.200,00            | 1.200,00         | 582,60           | 0,00                     | 0,00              | 0,00             |
| 5/851100-729910    | Sonstige Aufwendungen   | 2225 | 3225 | 24 | 0,00                | 0,00             | 1.285,02         | 0,00                     | 0,00              | 1.285,02         |
| 5/851100-729960    | Übernahme IST Abgang aus 2019   | 2225 | 3225 | 24 | 0,00                | 0,00             | 15.918,32        | 0,00                     | 0,00              | 15.918,32        |
| <b>SU 22 / 32</b>  | <b>Summe Aufwendungen / Auszahlungen operative Gebarung</b>                           |      |      |    | <b>1.400,00</b>     | <b>1.400,00</b>  | <b>18.057,07</b> | <b>200,00</b>            | <b>200,00</b>     | <b>17.474,47</b> |
| <b>SA 0 / SA 1</b> | <b>(0) Nettoergebnis (21 - 22) / (1) Geldfluss operative Gebarung (31 - 32)</b>       |      |      |    | <b>-1.000,00</b>    | <b>-1.000,00</b> | <b>-1.940,67</b> | <b>-200,00</b>           | <b>-200,00</b>    | <b>-1.556,15</b> |
| <b>SU 23</b>       | <b>Summe Haushaltsrücklagen</b>   |      |      |    | <b>0,00</b>         | <b>0,00</b>      | <b>0,00</b>      | <b>0,00</b>              | <b>0,00</b>       | <b>0,00</b>      |
| <b>SA00</b>        | <b>Nettoergebnis nach Zuw./Entn. Haushaltsrücklagen (Saldo 0 +/- SU23)</b>            |      |      |    | <b>-1.000,00</b>    | <b>-1.000,00</b> | <b>-1.940,67</b> |                          |                   |                  |
|                    | <b>Investive Gebarung</b>   |      |      |    |                     |                  |                  |                          |                   |                  |
| 6/851100+300100    | Zuschuss Bund (Kommunalkredit)  |      | 3331 | 33 | 0,00                | 0,00             | 0,00             | 0,00                     | 0,00              | 19.808,00        |
| <b>SU 33</b>       | <b>Summe Einzahlungen investive Gebarung</b>  |      |      |    |                     |                  |                  | <b>0,00</b>              | <b>0,00</b>       | <b>19.808,00</b> |
| 5/851100-004000    | Erweiterung Leitungssystem Kanal BA03   |      | 3412 | 40 | 0,00                | 0,00             | 0,00             | 0,00                     | 0,00              | 2.604,66         |
| <b>SU 34</b>       | <b>Summe Auszahlungen investive Gebarung</b>  |      |      |    |                     |                  |                  | <b>0,00</b>              | <b>0,00</b>       | <b>2.604,66</b>  |
| <b>SA2</b>         | <b>Saldo (2) Geldfluss aus der Investiven Gebarung (33 - 34)</b>                      |      |      |    |                     |                  |                  | <b>0,00</b>              | <b>0,00</b>       | <b>17.203,34</b> |
| <b>SA3</b>         | <b>Saldo (3) Nettofinanzierungssaldo (Saldo 1 + Saldo 2)</b>                          |      |      |    |                     |                  |                  | <b>-200,00</b>           | <b>-200,00</b>    | <b>15.647,19</b> |
|                    | <b>Finanzierungstätigkeit</b>   |      |      |    |                     |                  |                  |                          |                   |                  |
| <b>SU 35</b>       | <b>Summe Einzahlungen aus der Finanzierungstätigkeit</b>                              |      |      |    |                     |                  |                  | <b>0,00</b>              | <b>0,00</b>       | <b>0,00</b>      |
| 1/851100-346000    | Tilgung DL 1 (BA03)   |      | 3614 | 65 | 0,00                | 0,00             | 0,00             | 2.500,00                 | 2.500,00          | 0,00             |
| <b>SU 36</b>       | <b>Summe Auszahlungen aus der Finanzierungstätigkeit</b>                              |      |      |    |                     |                  |                  | <b>2.500,00</b>          | <b>2.500,00</b>   | <b>0,00</b>      |
| <b>SA4</b>         | <b>Saldo (4) Geldfluss aus der Finanzierungstätigkeit (35 - 36)</b>                   |      |      |    |                     |                  |                  | <b>-2.500,00</b>         | <b>-2.500,00</b>  | <b>0,00</b>      |
| <b>SA5</b>         | <b>Saldo (5) Geldfluss aus der voranschlagswirksamen Gebarung (Saldo 3 + Saldo 4)</b> |      |      |    |                     |                  |                  | <b>-2.700,00</b>         | <b>-2.700,00</b>  | <b>15.647,19</b> |
| <b>851200</b>      | <b>Kanalsanierung</b>   |      |      |    |                     |                  |                  |                          |                   |                  |
|                    | <b>Operative Gebarung</b>   |      |      |    |                     |                  |                  |                          |                   |                  |
| 6/851200+829910    | Sonstige Erträge (Zuführungen zu Projekten)   | 2116 | 3116 | 18 | 0,00                | 0,00             | 17.087,20        | 0,00                     | 0,00              | 17.087,20        |
| <b>SU 21 / 31</b>  | <b>Summe Erträge / Einzahlungen operative Gebarung</b>                                |      |      |    | <b>0,00</b>         | <b>0,00</b>      | <b>17.087,20</b> | <b>0,00</b>              | <b>0,00</b>       | <b>17.087,20</b> |
| 1/851200-650000    | Zinsen DL 4   | 2241 | 3241 | 25 | 100,00              | 0,00             | 0,00             | 100,00                   | 0,00              | 0,00             |
| 1/851200-659000    | Geldverkehrs- und Bankspesen  | 2244 | 3244 | 24 | 0,00                | 0,00             | 3,50             | 0,00                     | 0,00              | 3,50             |

|                               |   | MVAG |      |    | Ergebnisvoranschlag |                  |                  | Finanzierungsvoranschlag |                  |                   |
|-------------------------------|---|------|------|----|---------------------|------------------|------------------|--------------------------|------------------|-------------------|
|                               |   | EH   | FH   | QU | VA 2022             | VA 2021          | RA 2020          | VA 2022                  | VA 2021          | RA 2020           |
| 1/851200-680000               | Planmäßige Abschreibung   | 2226 |      |    | 1.200,00            | 1.200,00         | 620,87           | 0,00                     | 0,00             | 0,00              |
| <b>SU 22 / 32</b>             | <b>Summe Aufwendungen / Auszahlungen operative Gebarung</b>                           |      |      |    | <b>1.300,00</b>     | <b>1.200,00</b>  | <b>624,37</b>    | <b>100,00</b>            | <b>0,00</b>      | <b>3,50</b>       |
| <b>SA 0 / SA 1</b>            | <b>(0) Nettoergebnis (21 - 22) / (1) Geldfluss operative Gebarung (31 - 32)</b>       |      |      |    | <b>-1.300,00</b>    | <b>-1.200,00</b> | <b>16.462,83</b> | <b>-100,00</b>           | <b>0,00</b>      | <b>17.083,70</b>  |
| <b>SU 23</b>                  | <b>Summe Haushaltsrücklagen</b>   |      |      |    | <b>0,00</b>         | <b>0,00</b>      | <b>0,00</b>      | <b>0,00</b>              | <b>0,00</b>      | <b>0,00</b>       |
| <b>SA00</b>                   | <b>Nettoergebnis nach Zuw./Entn. Haushaltsrücklagen (Saldo 0 +/- SU23)</b>            |      |      |    | <b>-1.300,00</b>    | <b>-1.200,00</b> | <b>16.462,83</b> |                          |                  |                   |
| <b>Investive Gebarung</b>     |   |      |      |    |                     |                  |                  |                          |                  |                   |
| <b>SU 33</b>                  | <b>Summe Einzahlungen investive Gebarung</b>  |      |      |    |                     |                  |                  | <b>0,00</b>              | <b>0,00</b>      | <b>0,00</b>       |
| 5/851200-004000               | Wasser- und Abwasserbauten und -anlagen   |      | 3412 | 40 | 0,00                | 0,00             | 0,00             | 0,00                     | 0,00             | 62.087,20         |
| <b>SU 34</b>                  | <b>Summe Auszahlungen investive Gebarung</b>  |      |      |    |                     |                  |                  | <b>0,00</b>              | <b>0,00</b>      | <b>62.087,20</b>  |
| <b>SA2</b>                    | <b>Saldo (2) Geldfluss aus der Investiven Gebarung (33 - 34)</b>                      |      |      |    |                     |                  |                  | <b>0,00</b>              | <b>0,00</b>      | <b>-62.087,20</b> |
| <b>SA3</b>                    | <b>Saldo (3) Nettofinanzierungssaldo (Saldo 1 + Saldo 2)</b>                          |      |      |    |                     |                  |                  | <b>-100,00</b>           | <b>0,00</b>      | <b>-45.003,50</b> |
| <b>Finanzierungstätigkeit</b> |   |      |      |    |                     |                  |                  |                          |                  |                   |
| 6/851200+346000               | Investitionsdarlehen von Finanzunternehmen  |      | 3514 | 55 | 0,00                | 0,00             | 0,00             | 0,00                     | 0,00             | 45.000,00         |
| <b>SU 35</b>                  | <b>Summe Einzahlungen aus der Finanzierungstätigkeit</b>                              |      |      |    |                     |                  |                  | <b>0,00</b>              | <b>0,00</b>      | <b>45.000,00</b>  |
| 1/851200-346000               | Tilgung DL 4  |      | 3614 | 65 | 0,00                | 0,00             | 0,00             | 9.000,00                 | 0,00             | 0,00              |
| <b>SU 36</b>                  | <b>Summe Auszahlungen aus der Finanzierungstätigkeit</b>                              |      |      |    |                     |                  |                  | <b>9.000,00</b>          | <b>0,00</b>      | <b>0,00</b>       |
| <b>SA4</b>                    | <b>Saldo (4) Geldfluss aus der Finanzierungstätigkeit (35 - 36)</b>                   |      |      |    |                     |                  |                  | <b>-9.000,00</b>         | <b>0,00</b>      | <b>45.000,00</b>  |
| <b>SA5</b>                    | <b>Saldo (5) Geldfluss aus der voranschlagswirksamen Gebarung (Saldo 3 + Saldo 4)</b> |      |      |    |                     |                  |                  | <b>-9.100,00</b>         | <b>0,00</b>      | <b>-3,50</b>      |
| <b>852</b>                    | <b>Betriebe der Müllbeseitigung</b>   |      |      |    |                     |                  |                  |                          |                  |                   |
| <b>852000</b>                 | <b>Müllentsorgung</b>   |      |      |    |                     |                  |                  |                          |                  |                   |
| <b>Operative Gebarung</b>     |   |      |      |    |                     |                  |                  |                          |                  |                   |
| 2/852000+808000               | Müllsäcke   | 2116 | 3116 | 16 | 300,00              | 300,00           | 0,00             | 300,00                   | 300,00           | 0,00              |
| 2/852000+811000               | Miete Kramergasse Müllinsel   | 2115 | 3115 | 14 | 100,00              | 100,00           | 120,00           | 100,00                   | 100,00           | 120,00            |
| 2/852000+816000               | Kostensatz ÖTK, AWV   | 2114 | 3114 | 13 | 35.000,00           | 30.000,00        | 37.000,00        | 35.000,00                | 30.000,00        | 37.000,00         |
| 2/852000+829000               | Sonstige Einnahmen  | 2116 | 3116 | 18 | 3.000,00            | 3.000,00         | 2.796,02         | 3.000,00                 | 3.000,00         | 2.796,02          |
| 2/852000+852000               | Abfallwirtschaftsgebühr   | 2113 | 3113 | 12 | 27.700,00           | 27.000,00        | 26.917,20        | 27.700,00                | 27.000,00        | 26.919,00         |
| 2/852000+852100               | Abfallbehandlungsabgabe   | 2113 | 3113 | 12 | 9.100,00            | 9.000,00         | 8.076,40         | 9.100,00                 | 9.000,00         | 8.424,22          |
| <b>SU 21 / 31</b>             | <b>Summe Erträge / Einzahlungen operative Gebarung</b>                                |      |      |    | <b>75.200,00</b>    | <b>69.400,00</b> | <b>74.909,62</b> | <b>75.200,00</b>         | <b>69.400,00</b> | <b>75.259,24</b>  |
| 1/852000-400000               | Geringwertige Wirtschaftsgüter (GWG)  | 2221 | 3221 | 23 | 1.000,00            | 1.000,00         | 540,27           | 1.000,00                 | 1.000,00         | 540,27            |
| 1/852000-413000               | Ankauf von Müllsäcken und Müllbehältern   | 2221 | 3221 | 23 | 1.300,00            | 600,00           | 100,00           | 1.300,00                 | 600,00           | 100,00            |
| 1/852000-459000               | Sonstige Verbrauchsgüter  | 2221 | 3221 | 23 | 100,00              | 100,00           | 0,00             | 100,00                   | 100,00           | 0,00              |
| 1/852000-510000               | Geldbezüge der Vertragsbediensteten Verwaltung  | 2211 | 3211 | 20 | 6.900,00            | 5.700,00         | 5.444,62         | 6.900,00                 | 5.700,00         | 5.444,62          |
| 1/852000-511000               | Geldbezüge der Vertragsbediensteten handwerklicher Verwendung                         | 2211 | 3211 | 20 | 5.600,00            | 5.500,00         | 4.899,87         | 5.600,00                 | 5.500,00         | 4.899,87          |



|                               |   | MVAG | MVAG | QU | Ergebnisvoranschlag |                   |                  | Finanzierungsvoranschlag |                  |                  |
|-------------------------------|---|------|------|----|---------------------|-------------------|------------------|--------------------------|------------------|------------------|
|                               |   | EH   | FH   |    | VA 2022             | VA 2021           | RA 2020          | VA 2022                  | VA 2021          | RA 2020          |
| 1/852000-523000               | Geldbezüge der nicht ganzjährig beschäftigten Arbeiter                                | 2211 | 3211 | 20 | 0,00                | 3.200,00          | 887,69           | 0,00                     | 3.200,00         | 887,69           |
| 1/852000-580000               | DB (FBAF)   | 2212 | 3212 | 20 | 500,00              | 500,00            | 402,70           | 500,00                   | 500,00           | 402,70           |
| 1/852000-582000               | DG-SV   | 2212 | 3212 | 20 | 2.600,00            | 2.900,00          | 2.279,11         | 2.600,00                 | 2.900,00         | 2.279,11         |
| 1/852000-582100               | MV-Beiträge   | 2212 | 3212 | 20 | 200,00              | 200,00            | 108,21           | 200,00                   | 200,00           | 108,21           |
| 1/852000-591000               | Dotierung von Rückstellungen für Abfertigungen  | 2214 |      |    | 200,00              | 200,00            | 93,74            | 0,00                     | 0,00             | 0,00             |
| 1/852000-592000               | Dotierung von Rückstellungen für Jubiläumszuwendungen                                 | 2214 |      |    | 100,00              | 100,00            | 32,96            | 0,00                     | 0,00             | 0,00             |
| 1/852000-620000               | Müllabfuhr  | 2222 | 3222 | 24 | 24.000,00           | 16.000,00         | 16.499,37        | 24.000,00                | 16.000,00        | 16.499,37        |
| 1/852000-670000               | Versicherungen  | 2222 | 3222 | 24 | 400,00              | 400,00            | 265,74           | 400,00                   | 400,00           | 265,74           |
| 1/852000-680000               | Planmäßige Abschreibung   | 2226 |      |    | 3.800,00            | 3.800,00          | 3.828,14         | 0,00                     | 0,00             | 0,00             |
| 1/852000-720100               | Verwaltungskosten-Vergütung   | 2225 | 3225 | 24 | 4.800,00            | 4.600,00          | 5.237,21         | 4.800,00                 | 4.600,00         | 5.237,21         |
| 1/852000-724000               | KM-Geld   | 2225 | 3225 | 24 | 100,00              | 100,00            | 2,42             | 100,00                   | 100,00           | 2,42             |
| 1/852000-726000               | Beitrag zum Abfallwirtschaftsverband  | 2225 | 3225 | 24 | 300,00              | 200,00            | 232,65           | 300,00                   | 200,00           | 232,65           |
| 1/852000-728000               | Entgelte für sonstige Leistungen  | 2225 | 3225 | 24 | 33.000,00           | 31.000,00         | 32.928,00        | 33.000,00                | 31.000,00        | 32.928,00        |
| 1/852000-729000               | Sonstige Aufwendungen   | 2225 | 3225 | 24 | 5.100,00            | 4.500,00          | 4.811,67         | 5.100,00                 | 4.500,00         | 4.811,67         |
| <b>SU 22 / 32</b>             | <b>Summe Aufwendungen / Auszahlungen operative Gebarung</b>                           |      |      |    | <b>90.000,00</b>    | <b>80.600,00</b>  | <b>78.594,37</b> | <b>85.900,00</b>         | <b>76.500,00</b> | <b>74.639,53</b> |
| <b>SA 0 / SA 1</b>            | <b>(0) Nettoergebnis (21 - 22) / (1) Geldfluss operative Gebarung (31 - 32)</b>       |      |      |    | <b>-14.800,00</b>   | <b>-11.200,00</b> | <b>-3.684,75</b> | <b>-10.700,00</b>        | <b>-7.100,00</b> | <b>619,71</b>    |
| <b>SU 23</b>                  | <b>Summe Haushaltsrücklagen</b>   |      |      |    | <b>0,00</b>         | <b>0,00</b>       | <b>0,00</b>      | <b>0,00</b>              | <b>0,00</b>      | <b>0,00</b>      |
| <b>SA00</b>                   | <b>Nettoergebnis nach Zuw./Entn. Haushaltsrücklagen (Saldo 0 +/- SU23)</b>            |      |      |    | <b>-14.800,00</b>   | <b>-11.200,00</b> | <b>-3.684,75</b> |                          |                  |                  |
| <b>Investive Gebarung</b>     |   |      |      |    |                     |                   |                  |                          |                  |                  |
| <b>SU 33</b>                  | <b>Summe Einzahlungen investive Gebarung</b>  |      |      |    |                     |                   |                  | <b>0,00</b>              | <b>0,00</b>      | <b>0,00</b>      |
| 1/852000-042000               | Betriebsausstattung   |      | 3415 | 41 | 0,00                | 0,00              | 0,00             | 500,00                   | 1.000,00         | 0,00             |
| <b>SU 34</b>                  | <b>Summe Auszahlungen investive Gebarung</b>  |      |      |    |                     |                   |                  | <b>500,00</b>            | <b>1.000,00</b>  | <b>0,00</b>      |
| <b>SA2</b>                    | <b>Saldo (2) Geldfluss aus der Investiven Gebarung (33 - 34)</b>                      |      |      |    |                     |                   |                  | <b>-500,00</b>           | <b>-1.000,00</b> | <b>0,00</b>      |
| <b>SA3</b>                    | <b>Saldo (3) Nettofinanzierungssaldo (Saldo 1 + Saldo 2)</b>                          |      |      |    |                     |                   |                  | <b>-11.200,00</b>        | <b>-8.100,00</b> | <b>619,71</b>    |
| <b>Finanzierungstätigkeit</b> |   |      |      |    |                     |                   |                  |                          |                  |                  |
| <b>SU 35</b>                  | <b>Summe Einzahlungen aus der Finanzierungstätigkeit</b>                              |      |      |    |                     |                   |                  | <b>0,00</b>              | <b>0,00</b>      | <b>0,00</b>      |
| <b>SU 36</b>                  | <b>Summe Auszahlungen aus der Finanzierungstätigkeit</b>                              |      |      |    |                     |                   |                  | <b>0,00</b>              | <b>0,00</b>      | <b>0,00</b>      |
| <b>SA4</b>                    | <b>Saldo (4) Geldfluss aus der Finanzierungstätigkeit (35 - 36)</b>                   |      |      |    |                     |                   |                  | <b>0,00</b>              | <b>0,00</b>      | <b>0,00</b>      |
| <b>SA5</b>                    | <b>Saldo (5) Geldfluss aus der voranschlagswirksamen Gebarung (Saldo 3 + Saldo 4)</b> |      |      |    |                     |                   |                  | <b>-11.200,00</b>        | <b>-8.100,00</b> | <b>619,71</b>    |
| <b>853</b>                    | <b>Betriebe für die Errichtung und Verwaltung von Wohn- und Ges</b>                   |      |      |    |                     |                   |                  |                          |                  |                  |
| <b>853000</b>                 | <b>Wohn- und Geschäftsgebäude</b>   |      |      |    |                     |                   |                  |                          |                  |                  |
| <b>Operative Gebarung</b>     |   |      |      |    |                     |                   |                  |                          |                  |                  |
| 2/853000+811000               | Mieten  | 2115 | 3115 | 14 | 4.200,00            | 4.200,00          | 3.669,00         | 4.200,00                 | 4.200,00         | 3.669,00         |
| <b>SU 21 / 31</b>             | <b>Summe Erträge / Einzahlungen operative Gebarung</b>                                |      |      |    | <b>4.200,00</b>     | <b>4.200,00</b>   | <b>3.669,00</b>  | <b>4.200,00</b>          | <b>4.200,00</b>  | <b>3.669,00</b>  |
| 1/853000-670000               | Versicherungen  | 2222 | 3222 | 24 | 700,00              | 700,00            | 727,53           | 700,00                   | 700,00           | 727,53           |

|                               |   | MVAG |      |    | Ergebnisvoranschlag |                 |                 | Finanzierungsvoranschlag |                  |                 |
|-------------------------------|---|------|------|----|---------------------|-----------------|-----------------|--------------------------|------------------|-----------------|
|                               |   | EH   | FH   | QU | VA 2022             | VA 2021         | RA 2020         | VA 2022                  | VA 2021          | RA 2020         |
| 1/853000-710000               | Öffentliche Abgaben (Ausgaben), ohne Gebühren gemäß FAG                               | 2225 | 3225 | 24 | 800,00              | 800,00          | 817,21          | 800,00                   | 800,00           | 817,21          |
| <b>SU 22 / 32</b>             | <b>Summe Aufwendungen / Auszahlungen operative Gebarung</b>                           |      |      |    | <b>1.500,00</b>     | <b>1.500,00</b> | <b>1.544,74</b> | <b>1.500,00</b>          | <b>1.500,00</b>  | <b>1.544,74</b> |
| <b>SA 0 / SA 1</b>            | <b>(0) Nettoergebnis (21 - 22) / (1) Geldfluss operative Gebarung (31 - 32)</b>       |      |      |    | <b>2.700,00</b>     | <b>2.700,00</b> | <b>2.124,26</b> | <b>2.700,00</b>          | <b>2.700,00</b>  | <b>2.124,26</b> |
| <b>SU 23</b>                  | <b>Summe Haushaltsrücklagen</b>   |      |      |    | <b>0,00</b>         | <b>0,00</b>     | <b>0,00</b>     | <b>0,00</b>              | <b>0,00</b>      | <b>0,00</b>     |
| <b>SA00</b>                   | <b>Nettoergebnis nach Zuw./Entn. Haushaltsrücklagen (Saldo 0 +/- SU23)</b>            |      |      |    | <b>2.700,00</b>     | <b>2.700,00</b> | <b>2.124,26</b> |                          |                  |                 |
| <b>Investive Gebarung</b>     |   |      |      |    |                     |                 |                 |                          |                  |                 |
| <b>SU 33</b>                  | <b>Summe Einzahlungen investive Gebarung</b>  |      |      |    |                     |                 |                 | <b>0,00</b>              | <b>0,00</b>      | <b>0,00</b>     |
| <b>SU 34</b>                  | <b>Summe Auszahlungen investive Gebarung</b>  |      |      |    |                     |                 |                 | <b>0,00</b>              | <b>0,00</b>      | <b>0,00</b>     |
| <b>SA2</b>                    | <b>Saldo (2) Geldfluss aus der Investiven Gebarung (33 - 34)</b>                      |      |      |    |                     |                 |                 | <b>0,00</b>              | <b>0,00</b>      | <b>0,00</b>     |
| <b>SA3</b>                    | <b>Saldo (3) Nettofinanzierungssaldo (Saldo 1 + Saldo 2)</b>                          |      |      |    |                     |                 |                 | <b>2.700,00</b>          | <b>2.700,00</b>  | <b>2.124,26</b> |
| <b>Finanzierungstätigkeit</b> |   |      |      |    |                     |                 |                 |                          |                  |                 |
| <b>SU 35</b>                  | <b>Summe Einzahlungen aus der Finanzierungstätigkeit</b>                              |      |      |    |                     |                 |                 | <b>0,00</b>              | <b>0,00</b>      | <b>0,00</b>     |
| <b>SU 36</b>                  | <b>Summe Auszahlungen aus der Finanzierungstätigkeit</b>                              |      |      |    |                     |                 |                 | <b>0,00</b>              | <b>0,00</b>      | <b>0,00</b>     |
| <b>SA4</b>                    | <b>Saldo (4) Geldfluss aus der Finanzierungstätigkeit (35 - 36)</b>                   |      |      |    |                     |                 |                 | <b>0,00</b>              | <b>0,00</b>      | <b>0,00</b>     |
| <b>SA5</b>                    | <b>Saldo (5) Geldfluss aus der voranschlagswirksamen Gebarung (Saldo 3 + Saldo 4)</b> |      |      |    |                     |                 |                 | <b>2.700,00</b>          | <b>2.700,00</b>  | <b>2.124,26</b> |
| <b>87</b>                     | <b>Wirtschaftliche Unternehmungen</b>   |      |      |    |                     |                 |                 |                          |                  |                 |
| <b>870</b>                    | <b>Elektrizitätsversorgung</b>  |      |      |    |                     |                 |                 |                          |                  |                 |
| <b>870000</b>                 | <b>Solartankstelle</b>  |      |      |    |                     |                 |                 |                          |                  |                 |
| <b>Operative Gebarung</b>     |   |      |      |    |                     |                 |                 |                          |                  |                 |
| 6/870000+829910               | Zuführung aus der operativen Gebarung   | 2116 | 3116 | 18 | 3.300,00            | 0,00            | 0,00            | 3.300,00                 | 0,00             | 0,00            |
| <b>SU 21 / 31</b>             | <b>Summe Erträge / Einzahlungen operative Gebarung</b>                                |      |      |    | <b>3.300,00</b>     | <b>0,00</b>     | <b>0,00</b>     | <b>3.300,00</b>          | <b>0,00</b>      | <b>0,00</b>     |
| 1/870000-680000               | Planmäßige Abschreibung   | 2226 |      |    | 500,00              | 0,00            | 0,00            | 0,00                     | 0,00             | 0,00            |
| <b>SU 22 / 32</b>             | <b>Summe Aufwendungen / Auszahlungen operative Gebarung</b>                           |      |      |    | <b>500,00</b>       | <b>0,00</b>     | <b>0,00</b>     | <b>0,00</b>              | <b>0,00</b>      | <b>0,00</b>     |
| <b>SA 0 / SA 1</b>            | <b>(0) Nettoergebnis (21 - 22) / (1) Geldfluss operative Gebarung (31 - 32)</b>       |      |      |    | <b>2.800,00</b>     | <b>0,00</b>     | <b>0,00</b>     | <b>3.300,00</b>          | <b>0,00</b>      | <b>0,00</b>     |
| <b>SU 23</b>                  | <b>Summe Haushaltsrücklagen</b>   |      |      |    | <b>0,00</b>         | <b>0,00</b>     | <b>0,00</b>     | <b>0,00</b>              | <b>0,00</b>      | <b>0,00</b>     |
| <b>SA00</b>                   | <b>Nettoergebnis nach Zuw./Entn. Haushaltsrücklagen (Saldo 0 +/- SU23)</b>            |      |      |    | <b>2.800,00</b>     | <b>0,00</b>     | <b>0,00</b>     |                          |                  |                 |
| <b>Investive Gebarung</b>     |   |      |      |    |                     |                 |                 |                          |                  |                 |
| 6/870000+300000               | Kapitaltransfers von Bund, Bundesfonds und Bundeskammern(KIG)                         |      | 3331 | 33 | 0,00                | 0,00            | 0,00            | 4.700,00                 | 0,00             | 0,00            |
| 6/870000+301000               | Kapitaltransfers von Ländern, Landesfonds und Landesammern                            |      | 3331 | 33 | 0,00                | 0,00            | 0,00            | 1.400,00                 | 0,00             | 0,00            |
| <b>SU 33</b>                  | <b>Summe Einzahlungen investive Gebarung</b>  |      |      |    |                     |                 |                 | <b>6.100,00</b>          | <b>0,00</b>      | <b>0,00</b>     |
| 5/870000-050000               | Sonderanlagen   |      | 3412 | 40 | 0,00                | 0,00            | 0,00            | 0,00                     | 9.400,00         | 0,00            |
| <b>SU 34</b>                  | <b>Summe Auszahlungen investive Gebarung</b>  |      |      |    |                     |                 |                 | <b>0,00</b>              | <b>9.400,00</b>  | <b>0,00</b>     |
| <b>SA2</b>                    | <b>Saldo (2) Geldfluss aus der Investiven Gebarung (33 - 34)</b>                      |      |      |    |                     |                 |                 | <b>6.100,00</b>          | <b>-9.400,00</b> | <b>0,00</b>     |
| <b>SA3</b>                    | <b>Saldo (3) Nettofinanzierungssaldo (Saldo 1 + Saldo 2)</b>                          |      |      |    |                     |                 |                 | <b>9.400,00</b>          | <b>-9.400,00</b> | <b>0,00</b>     |

|                               | MVAG | MVAG | QU | Ergebnisvoranschlag |    |         | Finanzierungsvoranschlag |          |           |         |
|-------------------------------|------|------|----|---------------------|----|---------|--------------------------|----------|-----------|---------|
|                               |      |      |    | EH                  | FH | VA 2022 | VA 2021                  | RA 2020  | VA 2022   | VA 2021 |
| <b>Finanzierungstätigkeit</b> |      |      |    |                     |    |         |                          |          |           |         |
| SU 35                         |      |      |    |                     |    |         |                          | 0,00     | 0,00      | 0,00    |
|                               |      |      |    |                     |    |         |                          |          |           |         |
| SU 36                         |      |      |    |                     |    |         |                          | 0,00     | 0,00      | 0,00    |
|                               |      |      |    |                     |    |         |                          |          |           |         |
| SA4                           |      |      |    |                     |    |         |                          | 0,00     | 0,00      | 0,00    |
|                               |      |      |    |                     |    |         |                          |          |           |         |
| SA5                           |      |      |    |                     |    |         |                          | 9.400,00 | -9.400,00 | 0,00    |

|                               |   | MVAG | MVAG | QU | Ergebnisvoranschlag |                  |                  | Finanzierungsvoranschlag |                  |                  |
|-------------------------------|---|------|------|----|---------------------|------------------|------------------|--------------------------|------------------|------------------|
|                               |   | EH   | FH   |    | VA 2022             | VA 2021          | RA 2020          | VA 2022                  | VA 2021          | RA 2020          |
| <b>9 Finanzwirtschaft</b>     |   |      |      |    |                     |                  |                  |                          |                  |                  |
| <b>90</b>                     | <b>Gesonderte Verwaltung</b>  |      |      |    |                     |                  |                  |                          |                  |                  |
| <b>900</b>                    | <b>Gesonderte Verwaltung</b>  |      |      |    |                     |                  |                  |                          |                  |                  |
| <b>900000</b>                 | <b>Gesonderte Verwaltung</b>  |      |      |    |                     |                  |                  |                          |                  |                  |
| <b>Operative Gebarung</b>     |   |      |      |    |                     |                  |                  |                          |                  |                  |
| 2/900000+816000               | Verwaltungskostenbeitrag Jagdpacht  | 2114 | 3114 | 13 | 2.200,00            | 2.200,00         | 1.861,54         | 2.200,00                 | 2.200,00         | 1.861,54         |
| <b>SU 21 / 31</b>             | <b>Summe Erträge / Einzahlungen operative Gebarung</b>                                |      |      |    | <b>2.200,00</b>     | <b>2.200,00</b>  | <b>1.861,54</b>  | <b>2.200,00</b>          | <b>2.200,00</b>  | <b>1.861,54</b>  |
| 1/900000-640000               | Beratungskosten   | 2222 | 3222 | 24 | 4.000,00            | 4.000,00         | 2.992,80         | 4.000,00                 | 4.000,00         | 2.992,80         |
| <b>SU 22 / 32</b>             | <b>Summe Aufwendungen / Auszahlungen operative Gebarung</b>                           |      |      |    | <b>4.000,00</b>     | <b>4.000,00</b>  | <b>2.992,80</b>  | <b>4.000,00</b>          | <b>4.000,00</b>  | <b>2.992,80</b>  |
| <b>SA 0 / SA 1</b>            | <b>(0) Nettoergebnis (21 - 22) / (1) Geldfluss operative Gebarung (31 - 32)</b>       |      |      |    | <b>-1.800,00</b>    | <b>-1.800,00</b> | <b>-1.131,26</b> | <b>-1.800,00</b>         | <b>-1.800,00</b> | <b>-1.131,26</b> |
| <b>SU 23</b>                  | <b>Summe Haushaltsrücklagen</b>   |      |      |    | <b>0,00</b>         | <b>0,00</b>      | <b>0,00</b>      | <b>0,00</b>              | <b>0,00</b>      | <b>0,00</b>      |
| <b>SA00</b>                   | <b>Nettoergebnis nach Zuw./Entn. Haushaltsrücklagen (Saldo 0 +/- SU23)</b>            |      |      |    | <b>-1.800,00</b>    | <b>-1.800,00</b> | <b>-1.131,26</b> |                          |                  |                  |
| <b>Investive Gebarung</b>     |   |      |      |    |                     |                  |                  |                          |                  |                  |
| <b>SU 33</b>                  | <b>Summe Einzahlungen investive Gebarung</b>  |      |      |    |                     |                  |                  | <b>0,00</b>              | <b>0,00</b>      | <b>0,00</b>      |
| <b>SU 34</b>                  | <b>Summe Auszahlungen investive Gebarung</b>  |      |      |    |                     |                  |                  | <b>0,00</b>              | <b>0,00</b>      | <b>0,00</b>      |
| <b>SA2</b>                    | <b>Saldo (2) Geldfluss aus der Investiven Gebarung (33 - 34)</b>                      |      |      |    |                     |                  |                  | <b>0,00</b>              | <b>0,00</b>      | <b>0,00</b>      |
| <b>SA3</b>                    | <b>Saldo (3) Nettofinanzierungssaldo (Saldo 1 + Saldo 2)</b>                          |      |      |    |                     |                  |                  | <b>-1.800,00</b>         | <b>-1.800,00</b> | <b>-1.131,26</b> |
| <b>Finanzierungstätigkeit</b> |   |      |      |    |                     |                  |                  |                          |                  |                  |
| <b>SU 35</b>                  | <b>Summe Einzahlungen aus der Finanzierungstätigkeit</b>                              |      |      |    |                     |                  |                  | <b>0,00</b>              | <b>0,00</b>      | <b>0,00</b>      |
| <b>SU 36</b>                  | <b>Summe Auszahlungen aus der Finanzierungstätigkeit</b>                              |      |      |    |                     |                  |                  | <b>0,00</b>              | <b>0,00</b>      | <b>0,00</b>      |
| <b>SA4</b>                    | <b>Saldo (4) Geldfluss aus der Finanzierungstätigkeit (35 - 36)</b>                   |      |      |    |                     |                  |                  | <b>0,00</b>              | <b>0,00</b>      | <b>0,00</b>      |
| <b>SA5</b>                    | <b>Saldo (5) Geldfluss aus der voranschlagswirksamen Gebarung (Saldo 3 + Saldo 4)</b> |      |      |    |                     |                  |                  | <b>-1.800,00</b>         | <b>-1.800,00</b> | <b>-1.131,26</b> |
| <b>91</b>                     | <b>Kapitalvermögen und Stiftungen ohne eigene Rechtspersönlichkeit</b>                |      |      |    |                     |                  |                  |                          |                  |                  |
| <b>910</b>                    | <b>Geldverkehr</b>  |      |      |    |                     |                  |                  |                          |                  |                  |
| <b>910000</b>                 | <b>Geldverkehr</b>  |      |      |    |                     |                  |                  |                          |                  |                  |
| <b>Operative Gebarung</b>     |   |      |      |    |                     |                  |                  |                          |                  |                  |
| 2/910000+823000               | Zinsen der Spar- und Girokonten   | 2131 | 3131 | 14 | 0,00                | 100,00           | 32,54            | 0,00                     | 100,00           | 32,54            |
| 2/910000+829000               | Sonstige Einnahmen  | 2116 | 3116 | 18 | 10.000,00           | 10.000,00        | 9.239,55         | 10.000,00                | 10.000,00        | 9.239,55         |
| 2/910000+829910               | Sonstige Erträge Rückführungen von Projekten  | 2116 | 3116 | 18 | 62.000,00           | 0,00             | 33.832,99        | 62.000,00                | 0,00             | 33.832,99        |
| <b>SU 21 / 31</b>             | <b>Summe Erträge / Einzahlungen operative Gebarung</b>                                |      |      |    | <b>72.000,00</b>    | <b>10.100,00</b> | <b>43.105,08</b> | <b>72.000,00</b>         | <b>10.100,00</b> | <b>43.105,08</b> |
| 1/910000-659000               | Geldverkehrsspesen  | 2244 | 3244 | 24 | 1.500,00            | 1.500,00         | 1.263,39         | 1.500,00                 | 1.500,00         | 1.263,39         |
| 1/910000-729910               | Sonstige Aufwendungen an Projekte   | 2225 | 3225 | 24 | 7.800,00            | 5.000,00         | 41.595,45        | 7.800,00                 | 5.000,00         | 41.595,45        |
| <b>SU 22 / 32</b>             | <b>Summe Aufwendungen / Auszahlungen operative Gebarung</b>                           |      |      |    | <b>9.300,00</b>     | <b>6.500,00</b>  | <b>42.858,84</b> | <b>9.300,00</b>          | <b>6.500,00</b>  | <b>42.858,84</b> |
| <b>SA 0 / SA 1</b>            | <b>(0) Nettoergebnis (21 - 22) / (1) Geldfluss operative Gebarung (31 - 32)</b>       |      |      |    | <b>62.700,00</b>    | <b>3.600,00</b>  | <b>246,24</b>    | <b>62.700,00</b>         | <b>3.600,00</b>  | <b>246,24</b>    |

|                               | MVAG<br>EH | MVAG<br>FH | QU   | Ergebnisvoranschlag |          |         | Finanzierungsvoranschlag |          |         |
|-------------------------------|------------|------------|--|---------------------|----------|---------|--------------------------|----------|---------|
|                               |            |            |  | VA 2022             | VA 2021  | RA 2020 | VA 2022                  | VA 2021  | RA 2020 |
| SU 23                         |            |            | Summe Haushaltsrücklagen   | 0,00                | 0,00     | 0,00    | 0,00                     | 0,00     | 0,00    |
| SA00                          |            |            | Nettoergebnis nach Zuw./Entn. Haushaltsrücklagen (Saldo 0 +/- SU23)            | 62.700,00           | 3.600,00 | 246,24  |                          |          |         |
| <b>Investive Gebarung</b>     |            |            |  |                     |          |         |                          |          |         |
| SU 33                         |            |            | Summe Einzahlungen investive Gebarung  |                     |          |         | 0,00                     | 0,00     | 0,00    |
| SU 34                         |            |            | Summe Auszahlungen investive Gebarung  |                     |          |         | 0,00                     | 0,00     | 0,00    |
| SA2                           |            |            | Saldo (2) Geldfluss aus der Investiven Gebarung (33 – 34)                      |                     |          |         | 0,00                     | 0,00     | 0,00    |
| SA3                           |            |            | Saldo (3) Nettofinanzierungssaldo (Saldo 1 + Saldo 2)                          |                     |          |         | 62.700,00                | 3.600,00 | 246,24  |
| <b>Finanzierungstätigkeit</b> |            |            |  |                     |          |         |                          |          |         |
| SU 35                         |            |            | Summe Einzahlungen aus der Finanzierungstätigkeit                              |                     |          |         | 0,00                     | 0,00     | 0,00    |
| SU 36                         |            |            | Summe Auszahlungen aus der Finanzierungstätigkeit                              |                     |          |         | 0,00                     | 0,00     | 0,00    |
| SA4                           |            |            | Saldo (4) Geldfluss aus der Finanzierungstätigkeit (35 – 36)                   |                     |          |         | 0,00                     | 0,00     | 0,00    |
| SA5                           |            |            | Saldo (5) Geldfluss aus der voranschlagswirksamen Gebarung (Saldo 3 + Saldo 4) |                     |          |         | 62.700,00                | 3.600,00 | 246,24  |
| 912                           |            |            | Rücklagen (soweit nicht aufteilbar)  |                     |          |         |                          |          |         |
| 912000                        |            |            | Rücklagen (soweit nicht aufgeteilt)  |                     |          |         |                          |          |         |
| <b>Operative Gebarung</b>     |            |            |  |                     |          |         |                          |          |         |
| SU 21 / 31                    |            |            | Summe Erträge / Einzahlungen operative Gebarung                                | 0,00                | 0,00     | 0,00    | 0,00                     | 0,00     | 0,00    |
| SU 22 / 32                    |            |            | Summe Aufwendungen / Auszahlungen operative Gebarung                           | 0,00                | 0,00     | 0,00    | 0,00                     | 0,00     | 0,00    |
| SA 0 / SA 1                   |            |            | (0) Nettoergebnis (21 - 22) / (1) Geldfluss operative Gebarung (31 – 32)       | 0,00                | 0,00     | 0,00    | 0,00                     | 0,00     | 0,00    |
| 1/912000-795001               |            | 2401       | Zuweisung an allgemeine Haushaltsrücklagen                                     | 0,00                | 0,00     | 14,46   | 0,00                     | 0,00     | 0,00    |
| SU 23                         |            |            | Summe Haushaltsrücklagen   | 0,00                | 0,00     | -14,46  | 0,00                     | 0,00     | 0,00    |
| SA00                          |            |            | Nettoergebnis nach Zuw./Entn. Haushaltsrücklagen (Saldo 0 +/- SU23)            | 0,00                | 0,00     | -14,46  |                          |          |         |
| <b>Investive Gebarung</b>     |            |            |  |                     |          |         |                          |          |         |
| SU 33                         |            |            | Summe Einzahlungen investive Gebarung  |                     |          |         | 0,00                     | 0,00     | 0,00    |
| SU 34                         |            |            | Summe Auszahlungen investive Gebarung  |                     |          |         | 0,00                     | 0,00     | 0,00    |
| SA2                           |            |            | Saldo (2) Geldfluss aus der Investiven Gebarung (33 – 34)                      |                     |          |         | 0,00                     | 0,00     | 0,00    |
| SA3                           |            |            | Saldo (3) Nettofinanzierungssaldo (Saldo 1 + Saldo 2)                          |                     |          |         | 0,00                     | 0,00     | 0,00    |
| <b>Finanzierungstätigkeit</b> |            |            |  |                     |          |         |                          |          |         |
| SU 35                         |            |            | Summe Einzahlungen aus der Finanzierungstätigkeit                              |                     |          |         | 0,00                     | 0,00     | 0,00    |
| SU 36                         |            |            | Summe Auszahlungen aus der Finanzierungstätigkeit                              |                     |          |         | 0,00                     | 0,00     | 0,00    |
| SA4                           |            |            | Saldo (4) Geldfluss aus der Finanzierungstätigkeit (35 – 36)                   |                     |          |         | 0,00                     | 0,00     | 0,00    |
| SA5                           |            |            | Saldo (5) Geldfluss aus der voranschlagswirksamen Gebarung (Saldo 3 + Saldo 4) |                     |          |         | 0,00                     | 0,00     | 0,00    |

|                    |   | MVAG | MVAG | QU | Ergebnisvoranschlag |                   |                   | Finanzierungsvoranschlag |                   |                   |
|--------------------|---|------|------|----|---------------------|-------------------|-------------------|--------------------------|-------------------|-------------------|
|                    |   | EH   | FH   |    | VA 2022             | VA 2021           | RA 2020           | VA 2022                  | VA 2021           | RA 2020           |
| <b>92</b>          | <b>Öffentliche Abgaben</b>  |      |      |    |                     |                   |                   |                          |                   |                   |
| <b>920</b>         | <b>Ausschließliche Gemeindeabgaben</b>  |      |      |    |                     |                   |                   |                          |                   |                   |
| <b>920000</b>      | <b>Ausschließliche Gemeindeabgaben</b>  |      |      |    |                     |                   |                   |                          |                   |                   |
|                    | <b>Operative Gebarung</b>   |      |      |    |                     |                   |                   |                          |                   |                   |
| 2/920000+816000    | Kostenersätze für sonstige Leistungen (Seuche)  | 2114 | 3114 | 13 | 200,00              | 200,00            | 200,14            | 200,00                   | 200,00            | 200,14            |
| 2/920000+830000    | Grundsteuer A   | 2111 | 3111 | 10 | 18.000,00           | 10.000,00         | 24.107,95         | 18.000,00                | 10.000,00         | 24.107,95         |
| 2/920000+831000    | Grundsteuer B   | 2111 | 3111 | 10 | 38.000,00           | 33.500,00         | 34.717,81         | 38.000,00                | 33.500,00         | 34.717,81         |
| 2/920000+833000    | Kommunalsteuer  | 2111 | 3111 | 10 | 35.000,00           | 35.000,00         | 33.407,16         | 35.000,00                | 35.000,00         | 33.407,16         |
| 2/920000+838000    | Hundeabgabe   | 2111 | 3111 | 10 | 2.000,00            | 1.600,00          | 1.645,78          | 2.000,00                 | 1.600,00          | 1.645,78          |
| 2/920000+841000    | Gebrauchsabgabe   | 2111 | 3111 | 10 | 20.000,00           | 20.000,00         | 19.730,13         | 20.000,00                | 20.000,00         | 19.730,13         |
| 2/920000+849000    | Nebensprüche  | 2111 | 3111 | 10 | 100,00              | 100,00            | 158,00            | 100,00                   | 100,00            | 158,00            |
| 2/920000+850000    | Aufschließungsabgabe  | 2111 | 3111 | 10 | 15.000,00           | 10.000,00         | 266,11            | 15.000,00                | 10.000,00         | 266,11            |
| 2/920000+856000    | Verwaltungsabgaben  | 2111 | 3111 | 10 | 2.000,00            | 2.000,00          | 2.200,90          | 2.000,00                 | 2.000,00          | 2.446,60          |
| 2/920000+857000    | Kommissionsgebühren   | 2111 | 3111 | 10 | 1.000,00            | 1.000,00          | 713,73            | 1.000,00                 | 1.000,00          | 824,13            |
| <b>SU 21 / 31</b>  | <b>Summe Erträge / Einzahlungen operative Gebarung</b>                                |      |      |    | <b>131.300,00</b>   | <b>113.400,00</b> | <b>117.147,71</b> | <b>131.300,00</b>        | <b>113.400,00</b> | <b>117.503,81</b> |
| 1/920000-752000    | Kosten der Abgabeneinhebung (GAEV)  | 2231 | 3231 | 26 | 3.500,00            | 3.500,00          | 3.546,73          | 3.500,00                 | 3.500,00          | 3.546,73          |
| <b>SU 22 / 32</b>  | <b>Summe Aufwendungen / Auszahlungen operative Gebarung</b>                           |      |      |    | <b>3.500,00</b>     | <b>3.500,00</b>   | <b>3.546,73</b>   | <b>3.500,00</b>          | <b>3.500,00</b>   | <b>3.546,73</b>   |
| <b>SA 0 / SA 1</b> | <b>(0) Nettoergebnis (21 - 22) / (1) Geldfluss operative Gebarung (31 - 32)</b>       |      |      |    | <b>127.800,00</b>   | <b>109.900,00</b> | <b>113.600,98</b> | <b>127.800,00</b>        | <b>109.900,00</b> | <b>113.957,08</b> |
| <b>SU 23</b>       | <b>Summe Haushaltsrücklagen</b>   |      |      |    | <b>0,00</b>         | <b>0,00</b>       | <b>0,00</b>       | <b>0,00</b>              | <b>0,00</b>       | <b>0,00</b>       |
| <b>SA00</b>        | <b>Nettoergebnis nach Zuw./Entn. Haushaltsrücklagen (Saldo 0 +/- SU23)</b>            |      |      |    | <b>127.800,00</b>   | <b>109.900,00</b> | <b>113.600,98</b> |                          |                   |                   |
|                    | <b>Investive Gebarung</b>   |      |      |    |                     |                   |                   |                          |                   |                   |
| <b>SU 33</b>       | <b>Summe Einzahlungen investive Gebarung</b>  |      |      |    |                     |                   |                   | <b>0,00</b>              | <b>0,00</b>       | <b>0,00</b>       |
| <b>SU 34</b>       | <b>Summe Auszahlungen investive Gebarung</b>  |      |      |    |                     |                   |                   | <b>0,00</b>              | <b>0,00</b>       | <b>0,00</b>       |
| <b>SA2</b>         | <b>Saldo (2) Geldfluss aus der Investiven Gebarung (33 - 34)</b>                      |      |      |    |                     |                   |                   | <b>0,00</b>              | <b>0,00</b>       | <b>0,00</b>       |
| <b>SA3</b>         | <b>Saldo (3) Nettofinanzierungssaldo (Saldo 1 + Saldo 2)</b>                          |      |      |    |                     |                   |                   | <b>127.800,00</b>        | <b>109.900,00</b> | <b>113.957,08</b> |
|                    | <b>Finanzierungstätigkeit</b>   |      |      |    |                     |                   |                   |                          |                   |                   |
| <b>SU 35</b>       | <b>Summe Einzahlungen aus der Finanzierungstätigkeit</b>                              |      |      |    |                     |                   |                   | <b>0,00</b>              | <b>0,00</b>       | <b>0,00</b>       |
| <b>SU 36</b>       | <b>Summe Auszahlungen aus der Finanzierungstätigkeit</b>                              |      |      |    |                     |                   |                   | <b>0,00</b>              | <b>0,00</b>       | <b>0,00</b>       |
| <b>SA4</b>         | <b>Saldo (4) Geldfluss aus der Finanzierungstätigkeit (35 - 36)</b>                   |      |      |    |                     |                   |                   | <b>0,00</b>              | <b>0,00</b>       | <b>0,00</b>       |
| <b>SA5</b>         | <b>Saldo (5) Geldfluss aus der voranschlagswirksamen Gebarung (Saldo 3 + Saldo 4)</b> |      |      |    |                     |                   |                   | <b>127.800,00</b>        | <b>109.900,00</b> | <b>113.957,08</b> |
| <b>921</b>         | <b>Zwischen Ländern und Gemeinden geteilte Abgaben</b>                                |      |      |    |                     |                   |                   |                          |                   |                   |
| <b>921000</b>      | <b>Zwischen Ländern und Gemeinden gete Abgaben</b>                                    |      |      |    |                     |                   |                   |                          |                   |                   |
|                    | <b>Operative Gebarung</b>   |      |      |    |                     |                   |                   |                          |                   |                   |
| 2/921000+834000    | Nächtigungstaxe   | 2111 | 3111 | 10 | 500,00              | 300,00            | 333,41            | 500,00                   | 300,00            | 333,41            |
| 2/921000+834100    | Interessentenbeitrag  | 2111 | 3111 | 10 | 1.700,00            | 1.700,00          | 1.131,61          | 1.700,00                 | 1.700,00          | 1.131,61          |

|                               |   | MVAG |      |    | Ergebnisvoranschlag |                   |                   | Finanzierungsvoranschlag |                   |                   |
|-------------------------------|---|------|------|----|---------------------|-------------------|-------------------|--------------------------|-------------------|-------------------|
|                               |   | EH   | FH   | QU | VA 2022             | VA 2021           | RA 2020           | VA 2022                  | VA 2021           | RA 2020           |
| 2/921000+861000               | Tourismusabgaben  | 2121 | 3121 | 15 | 1.200,00            | 1.100,00          | 0,00              | 1.200,00                 | 1.100,00          | 0,00              |
| <b>SU 21 / 31</b>             | <b>Summe Erträge / Einzahlungen operative Gebarung</b>                                |      |      |    | <b>3.400,00</b>     | <b>3.100,00</b>   | <b>1.465,02</b>   | <b>3.400,00</b>          | <b>3.100,00</b>   | <b>1.465,02</b>   |
| <b>SU 22 / 32</b>             | <b>Summe Aufwendungen / Auszahlungen operative Gebarung</b>                           |      |      |    | <b>0,00</b>         | <b>0,00</b>       | <b>0,00</b>       | <b>0,00</b>              | <b>0,00</b>       | <b>0,00</b>       |
| <b>SA 0 / SA 1</b>            | <b>(0) Nettoergebnis (21 - 22) / (1) Geldfluss operative Gebarung (31 - 32)</b>       |      |      |    | <b>3.400,00</b>     | <b>3.100,00</b>   | <b>1.465,02</b>   | <b>3.400,00</b>          | <b>3.100,00</b>   | <b>1.465,02</b>   |
| <b>SU 23</b>                  | <b>Summe Haushaltsrücklagen</b>   |      |      |    | <b>0,00</b>         | <b>0,00</b>       | <b>0,00</b>       | <b>0,00</b>              | <b>0,00</b>       | <b>0,00</b>       |
| <b>SA00</b>                   | <b>Nettoergebnis nach Zuw./Entn. Haushaltsrücklagen (Saldo 0 +/- SU23)</b>            |      |      |    | <b>3.400,00</b>     | <b>3.100,00</b>   | <b>1.465,02</b>   |                          |                   |                   |
| <b>Investive Gebarung</b>     |   |      |      |    |                     |                   |                   |                          |                   |                   |
| <b>SU 33</b>                  | <b>Summe Einzahlungen investive Gebarung</b>  |      |      |    |                     |                   |                   | <b>0,00</b>              | <b>0,00</b>       | <b>0,00</b>       |
| <b>SU 34</b>                  | <b>Summe Auszahlungen investive Gebarung</b>  |      |      |    |                     |                   |                   | <b>0,00</b>              | <b>0,00</b>       | <b>0,00</b>       |
| <b>SA2</b>                    | <b>Saldo (2) Geldfluss aus der Investiven Gebarung (33 - 34)</b>                      |      |      |    |                     |                   |                   | <b>0,00</b>              | <b>0,00</b>       | <b>0,00</b>       |
| <b>SA3</b>                    | <b>Saldo (3) Nettofinanzierungssaldo (Saldo 1 + Saldo 2)</b>                          |      |      |    |                     |                   |                   | <b>3.400,00</b>          | <b>3.100,00</b>   | <b>1.465,02</b>   |
| <b>Finanzierungstätigkeit</b> |   |      |      |    |                     |                   |                   |                          |                   |                   |
| <b>SU 35</b>                  | <b>Summe Einzahlungen aus der Finanzierungstätigkeit</b>                              |      |      |    |                     |                   |                   | <b>0,00</b>              | <b>0,00</b>       | <b>0,00</b>       |
| <b>SU 36</b>                  | <b>Summe Auszahlungen aus der Finanzierungstätigkeit</b>                              |      |      |    |                     |                   |                   | <b>0,00</b>              | <b>0,00</b>       | <b>0,00</b>       |
| <b>SA4</b>                    | <b>Saldo (4) Geldfluss aus der Finanzierungstätigkeit (35 - 36)</b>                   |      |      |    |                     |                   |                   | <b>0,00</b>              | <b>0,00</b>       | <b>0,00</b>       |
| <b>SA5</b>                    | <b>Saldo (5) Geldfluss aus der voranschlagswirksamen Gebarung (Saldo 3 + Saldo 4)</b> |      |      |    |                     |                   |                   | <b>3.400,00</b>          | <b>3.100,00</b>   | <b>1.465,02</b>   |
| <b>925</b>                    | <b>Ertragsanteile an gemeinschaftlichen Bundesabgaben</b>                             |      |      |    |                     |                   |                   |                          |                   |                   |
| <b>925000</b>                 | <b>Ertragsanteile an gemeinschaftliche Bundesabgaben</b>                              |      |      |    |                     |                   |                   |                          |                   |                   |
| <b>Operative Gebarung</b>     |   |      |      |    |                     |                   |                   |                          |                   |                   |
| 2/925000+859000               | Ertragsanteile gesamt   | 2112 | 3112 | 11 | 477.000,00          | 436.600,00        | 396.616,31        | 477.000,00               | 436.600,00        | 396.616,31        |
| 2/925000+859400               | Ertragsanteile ohne Spielbankabgabe   | 2112 | 3112 | 11 | 0,00                | 0,00              | 6.123,87          | 0,00                     | 0,00              | 6.123,87          |
| <b>SU 21 / 31</b>             | <b>Summe Erträge / Einzahlungen operative Gebarung</b>                                |      |      |    | <b>477.000,00</b>   | <b>436.600,00</b> | <b>402.740,18</b> | <b>477.000,00</b>        | <b>436.600,00</b> | <b>402.740,18</b> |
| <b>SU 22 / 32</b>             | <b>Summe Aufwendungen / Auszahlungen operative Gebarung</b>                           |      |      |    | <b>0,00</b>         | <b>0,00</b>       | <b>0,00</b>       | <b>0,00</b>              | <b>0,00</b>       | <b>0,00</b>       |
| <b>SA 0 / SA 1</b>            | <b>(0) Nettoergebnis (21 - 22) / (1) Geldfluss operative Gebarung (31 - 32)</b>       |      |      |    | <b>477.000,00</b>   | <b>436.600,00</b> | <b>402.740,18</b> | <b>477.000,00</b>        | <b>436.600,00</b> | <b>402.740,18</b> |
| <b>SU 23</b>                  | <b>Summe Haushaltsrücklagen</b>   |      |      |    | <b>0,00</b>         | <b>0,00</b>       | <b>0,00</b>       | <b>0,00</b>              | <b>0,00</b>       | <b>0,00</b>       |
| <b>SA00</b>                   | <b>Nettoergebnis nach Zuw./Entn. Haushaltsrücklagen (Saldo 0 +/- SU23)</b>            |      |      |    | <b>477.000,00</b>   | <b>436.600,00</b> | <b>402.740,18</b> |                          |                   |                   |
| <b>Investive Gebarung</b>     |   |      |      |    |                     |                   |                   |                          |                   |                   |
| <b>SU 33</b>                  | <b>Summe Einzahlungen investive Gebarung</b>  |      |      |    |                     |                   |                   | <b>0,00</b>              | <b>0,00</b>       | <b>0,00</b>       |
| <b>SU 34</b>                  | <b>Summe Auszahlungen investive Gebarung</b>  |      |      |    |                     |                   |                   | <b>0,00</b>              | <b>0,00</b>       | <b>0,00</b>       |
| <b>SA2</b>                    | <b>Saldo (2) Geldfluss aus der Investiven Gebarung (33 - 34)</b>                      |      |      |    |                     |                   |                   | <b>0,00</b>              | <b>0,00</b>       | <b>0,00</b>       |
| <b>SA3</b>                    | <b>Saldo (3) Nettofinanzierungssaldo (Saldo 1 + Saldo 2)</b>                          |      |      |    |                     |                   |                   | <b>477.000,00</b>        | <b>436.600,00</b> | <b>402.740,18</b> |
| <b>Finanzierungstätigkeit</b> |   |      |      |    |                     |                   |                   |                          |                   |                   |
| <b>SU 35</b>                  | <b>Summe Einzahlungen aus der Finanzierungstätigkeit</b>                              |      |      |    |                     |                   |                   | <b>0,00</b>              | <b>0,00</b>       | <b>0,00</b>       |
| <b>SU 36</b>                  | <b>Summe Auszahlungen aus der Finanzierungstätigkeit</b>                              |      |      |    |                     |                   |                   | <b>0,00</b>              | <b>0,00</b>       | <b>0,00</b>       |
| <b>SA4</b>                    | <b>Saldo (4) Geldfluss aus der Finanzierungstätigkeit (35 - 36)</b>                   |      |      |    |                     |                   |                   | <b>0,00</b>              | <b>0,00</b>       | <b>0,00</b>       |
| <b>SA5</b>                    | <b>Saldo (5) Geldfluss aus der voranschlagswirksamen Gebarung (Saldo 3 + Saldo 4)</b> |      |      |    |                     |                   |                   | <b>477.000,00</b>        | <b>436.600,00</b> | <b>402.740,18</b> |

|                               |   | MVAG<br>EH | MVAG<br>FH | QU | Ergebnisvoranschlag |                  |                  | Finanzierungsvoranschlag |                  |                  |
|-------------------------------|---|------------|------------|----|---------------------|------------------|------------------|--------------------------|------------------|------------------|
|                               |   |            |            |    | VA 2022             | VA 2021          | RA 2020          | VA 2022                  | VA 2021          | RA 2020          |
| <b>94</b>                     | <b>Finanzzuweisungen und Zuschüsse</b>  |            |            |    |                     |                  |                  |                          |                  |                  |
| <b>940</b>                    | <b>Bedarfszuweisungen</b>   |            |            |    |                     |                  |                  |                          |                  |                  |
| <b>940000</b>                 | <b>Bedarfszuweisungen</b>   |            |            |    |                     |                  |                  |                          |                  |                  |
| <b>Operative Gebarung</b>     |   |            |            |    |                     |                  |                  |                          |                  |                  |
| 2/940000+861100               | Laufende Transferzahlungen von Land u. Landesfonds                                    | 2121       | 3121       | 15 | 30.000,00           | 18.900,00        | 30.823,00        | 30.000,00                | 18.900,00        | 30.823,00        |
| 2/940000+871100               | Kapitaltransfers aus Gemeinde-Bedarfszuweisungsmittel(Härteausgleich COVID-19)        | 2121       | 3121       | 33 | 0,00                | 0,00             | 3.082,69         | 0,00                     | 0,00             | 3.082,69         |
| <b>SU 21 / 31</b>             | <b>Summe Erträge / Einzahlungen operative Gebarung</b>                                |            |            |    | <b>30.000,00</b>    | <b>18.900,00</b> | <b>33.905,69</b> | <b>30.000,00</b>         | <b>18.900,00</b> | <b>33.905,69</b> |
| <b>SU 22 / 32</b>             | <b>Summe Aufwendungen / Auszahlungen operative Gebarung</b>                           |            |            |    | <b>0,00</b>         | <b>0,00</b>      | <b>0,00</b>      | <b>0,00</b>              | <b>0,00</b>      | <b>0,00</b>      |
| <b>SA 0 / SA 1</b>            | <b>(0) Nettoergebnis (21 - 22) / (1) Geldfluss operative Gebarung (31 - 32)</b>       |            |            |    | <b>30.000,00</b>    | <b>18.900,00</b> | <b>33.905,69</b> | <b>30.000,00</b>         | <b>18.900,00</b> | <b>33.905,69</b> |
| <b>SU 23</b>                  | <b>Summe Haushaltsrücklagen</b>   |            |            |    | <b>0,00</b>         | <b>0,00</b>      | <b>0,00</b>      | <b>0,00</b>              | <b>0,00</b>      | <b>0,00</b>      |
| <b>SA00</b>                   | <b>Nettoergebnis nach Zuw./Entn. Haushaltsrücklagen (Saldo 0 +/- SU23)</b>            |            |            |    | <b>30.000,00</b>    | <b>18.900,00</b> | <b>33.905,69</b> |                          |                  |                  |
| <b>Investive Gebarung</b>     |   |            |            |    |                     |                  |                  |                          |                  |                  |
| <b>SU 33</b>                  | <b>Summe Einzahlungen investive Gebarung</b>  |            |            |    |                     |                  |                  | <b>0,00</b>              | <b>0,00</b>      | <b>0,00</b>      |
| <b>SU 34</b>                  | <b>Summe Auszahlungen investive Gebarung</b>  |            |            |    |                     |                  |                  | <b>0,00</b>              | <b>0,00</b>      | <b>0,00</b>      |
| <b>SA2</b>                    | <b>Saldo (2) Geldfluss aus der Investiven Gebarung (33 - 34)</b>                      |            |            |    |                     |                  |                  | <b>0,00</b>              | <b>0,00</b>      | <b>0,00</b>      |
| <b>SA3</b>                    | <b>Saldo (3) Nettofinanzierungssaldo (Saldo 1 + Saldo 2)</b>                          |            |            |    |                     |                  |                  | <b>30.000,00</b>         | <b>18.900,00</b> | <b>33.905,69</b> |
| <b>Finanzierungstätigkeit</b> |   |            |            |    |                     |                  |                  |                          |                  |                  |
| <b>SU 35</b>                  | <b>Summe Einzahlungen aus der Finanzierungstätigkeit</b>                              |            |            |    |                     |                  |                  | <b>0,00</b>              | <b>0,00</b>      | <b>0,00</b>      |
| <b>SU 36</b>                  | <b>Summe Auszahlungen aus der Finanzierungstätigkeit</b>                              |            |            |    |                     |                  |                  | <b>0,00</b>              | <b>0,00</b>      | <b>0,00</b>      |
| <b>SA4</b>                    | <b>Saldo (4) Geldfluss aus der Finanzierungstätigkeit (35 - 36)</b>                   |            |            |    |                     |                  |                  | <b>0,00</b>              | <b>0,00</b>      | <b>0,00</b>      |
| <b>SA5</b>                    | <b>Saldo (5) Geldfluss aus der voranschlagswirksamen Gebarung (Saldo 3 + Saldo 4)</b> |            |            |    |                     |                  |                  | <b>30.000,00</b>         | <b>18.900,00</b> | <b>33.905,69</b> |
| <b>941</b>                    | <b>Sonstige Finanzzuweisungen nach dem FAG</b>  |            |            |    |                     |                  |                  |                          |                  |                  |
| <b>941000</b>                 | <b>Sonstige Finanzzuweisungen nach dem FAG</b>  |            |            |    |                     |                  |                  |                          |                  |                  |
| <b>Operative Gebarung</b>     |   |            |            |    |                     |                  |                  |                          |                  |                  |
| 2/941000+860000               | Lfd. Transferzahlungen von Bund, Bundesfonds  | 2121       | 3121       | 15 | 20.000,00           | 54.400,00        | 20.586,23        | 20.000,00                | 54.400,00        | 20.586,23        |
| <b>SU 21 / 31</b>             | <b>Summe Erträge / Einzahlungen operative Gebarung</b>                                |            |            |    | <b>20.000,00</b>    | <b>54.400,00</b> | <b>20.586,23</b> | <b>20.000,00</b>         | <b>54.400,00</b> | <b>20.586,23</b> |
| <b>SU 22 / 32</b>             | <b>Summe Aufwendungen / Auszahlungen operative Gebarung</b>                           |            |            |    | <b>0,00</b>         | <b>0,00</b>      | <b>0,00</b>      | <b>0,00</b>              | <b>0,00</b>      | <b>0,00</b>      |
| <b>SA 0 / SA 1</b>            | <b>(0) Nettoergebnis (21 - 22) / (1) Geldfluss operative Gebarung (31 - 32)</b>       |            |            |    | <b>20.000,00</b>    | <b>54.400,00</b> | <b>20.586,23</b> | <b>20.000,00</b>         | <b>54.400,00</b> | <b>20.586,23</b> |
| <b>SU 23</b>                  | <b>Summe Haushaltsrücklagen</b>   |            |            |    | <b>0,00</b>         | <b>0,00</b>      | <b>0,00</b>      | <b>0,00</b>              | <b>0,00</b>      | <b>0,00</b>      |
| <b>SA00</b>                   | <b>Nettoergebnis nach Zuw./Entn. Haushaltsrücklagen (Saldo 0 +/- SU23)</b>            |            |            |    | <b>20.000,00</b>    | <b>54.400,00</b> | <b>20.586,23</b> |                          |                  |                  |
| <b>Investive Gebarung</b>     |   |            |            |    |                     |                  |                  |                          |                  |                  |
| <b>SU 33</b>                  | <b>Summe Einzahlungen investive Gebarung</b>  |            |            |    |                     |                  |                  | <b>0,00</b>              | <b>0,00</b>      | <b>0,00</b>      |
| <b>SU 34</b>                  | <b>Summe Auszahlungen investive Gebarung</b>  |            |            |    |                     |                  |                  | <b>0,00</b>              | <b>0,00</b>      | <b>0,00</b>      |



|                               | MVAG | MVAG | QU | Ergebnisvoranschlag |    |         | Finanzierungsvoranschlag |         |         |         |
|-------------------------------|------|------|----|---------------------|----|---------|--------------------------|---------|---------|---------|
|                               |      |      |    | EH                  | FH | VA 2022 | VA 2021                  | RA 2020 | VA 2022 | VA 2021 |
| SA2                           |      |      |    |                     |    |         |                          |         |         |         |
|                               |      |      |    |                     |    |         |                          |         |         |         |
| SA3                           |      |      |    |                     |    |         |                          |         |         |         |
|                               |      |      |    |                     |    |         |                          |         |         |         |
| <b>Finanzierungstätigkeit</b> |      |      |    |                     |    |         |                          |         |         |         |
| SU 35                         |      |      |    |                     |    |         |                          |         |         |         |
|                               |      |      |    |                     |    |         |                          |         |         |         |
| SU 36                         |      |      |    |                     |    |         |                          |         |         |         |
|                               |      |      |    |                     |    |         |                          |         |         |         |
| SA4                           |      |      |    |                     |    |         |                          |         |         |         |
|                               |      |      |    |                     |    |         |                          |         |         |         |
| SA5                           |      |      |    |                     |    |         |                          |         |         |         |
|                               |      |      |    |                     |    |         |                          |         |         |         |



Personaldaten iSd ÖStp (Anlage 4)



| Gruppe 1 - gesamt  | Dienstverhältnis zu Gemeinde, dienstleistend in einer Dienststelle, bezahlt aus dem Budget |     | Personalaufwendungen, Aktive, betriebsmäßige Darstellung exklusive Ausgliederungen |   |                      |                |        |
|--|--|-----|--|---|----------------------|----------------|--------|
|  | Köpfe  | VBÄ | davon melden Gemeinden optional  |   |                      |                | gesamt |
| Bezüge (L und G: Unterklasse 50-55)                          |  |     | Nebengebühren (L und G: Gruppen 564-569)   | Dienstgeberbeiträge (L und G: Unterklasse 58) | Weitere Aufwendungen | Kontenklasse 5 |        |
| BeamtInnen   | 0,0  | 0,0 |  |   |                      |                |        |
| Vertragsbedienstete  | 8,0  | 5,3 |  |   |                      |                |        |
| KV-Bedienstete (Kollektivvertrag)                            | 0,0  | 0,0 |  |   |                      |                |        |
| Summe  | 8,0  | 5,3 |  |   |                      |                |        |
| <b>darunter (Teilmengen der Gruppe 1)</b>                    |  |     |  |   |                      |                |        |
| MusikschullehrerInnen  | 0,0  | 0,0 |  |   |                      |                |        |
| KindergärtnerInnen und                                       | 0,0  | 0,0 |  |   |                      |                |        |
| Bedienstete nicht-ausgliederter Krankenanstalten             | 0,0  | 0,0 |  |   |                      |                |        |
| <b>Gruppe 1a - Ausbildungsverhältnisse (insb. Lehrlinge)</b> |  |     |  |   |                      |                |        |
|  | 0,0  |     |  |   |                      |                |        |

| Gruppe 2 - gesamt                   | Dienstverhältnis zur Gemeinde, dienstleistend bei sonstigem Rechtsträger, bezahlt aus dem Budget |     | Personalaufwendungen, Aktive, Ausgliederter |   |                      |                |        |
|-------------------------------------|--|-----|---|---|----------------------|----------------|--------|
|                                     | Köpfe  | VBÄ | davon melden Gemeinden optional             |   |                      |                | gesamt |
| Bezüge (L und G: Unterklasse 50-55) |  |     | Nebengebühren (L und G: Gruppen 564-569)    | Dienstgeberbeiträge (L und G: Unterklasse 58) | Weitere Aufwendungen | Kontenklasse 5 |        |
| BeamtInnen                          | 0,0  | 0,0 |   |   |                      |                |        |
| Vertragsbedienstete                 | 0,0  | 0,0 |   |   |                      |                |        |
| Summe                               | 0,0  | 0,0 |   |   |                      |                |        |

| BeamtInnen-PensionistInnen zum 31.12.2022  |        |                                   |                                   |
|--|--------|-----------------------------------|-----------------------------------|
|  | Anzahl | Ø-Pensionshöhe /Mt. <sup>1)</sup> |                                   |
| RuhegenussbezieherInnen  | 0,0    | 0,0                               |                                   |
| Hinterbliebene <sup>2)</sup>   | 0,0    | 0,0                               |                                   |
| <b>Neue RuhegenussbezieherInnen im Bezugsjahr 2022</b>   |        |                                   |                                   |
|  | Anzahl | Ø-Pensionsantrittsalter           | Ø-Pensionshöhe /Mt. <sup>1)</sup> |
| Alterspension <sup>3)</sup>  | 0,0    | 0,0                               | 0,0                               |
| Dienstunfähigkeit <sup>4)</sup>  | 0,0    | 0,0                               | 0,0                               |
| vorzeitige Pensionierung mit Abschlag <sup>5)</sup>  | 0,0    | 0,0                               | 0,0                               |
| vorzeitige Pensionierung ohne Abschlag <sup>6)</sup>   | 0,0    | 0,0                               | 0,0                               |
| Pensionierungen gesamt   | 0,0    | 0,0                               | 0,0                               |
| 1) Durchschnittspension im Dezember laut Personalstatistik-Festlegungen ohne Sonderzahlungen, ohne Pflegegeld und ohne sonstige Transferleistungen; brutto<br>2) Witwen-, Witwer-, Waisenversorgungsbezüge und vergleichbare Leistungen<br>3) Ruhebezüge aufgrund einer Ruhestandsversetzung durch Erklärung iSd § 15 iVm § 236c Abs. 1 BDG 1979, eines Übertritts in den Ruhestand oder einer vergleichbaren Regelung<br>4) Ruhebezüge aufgrund einer Ruhestandsversetzung wegen dauernder Dienstunfähigkeit<br>5) Ruhebezüge aufgrund einer Ruhestandsversetzung vor dem Mindestalter für eine Ruhestandsversetzung durch Erklärung iSd Z 3, die eine Minderung der Bemessungsgrundlage bewirkt (z.B. § 207n BDG 1979)<br>6) Ruhebezüge aufgrund einer Ruhestandsversetzung vor dem Mindestalter für eine Ruhestandsversetzung durch Erklärung iSd Z 3, die keine Minderung der Bemessungsgrundlage bewirkt (z.B. § 207n BDG 1979) |        |                                   |                                   |
| <b>Pensionsausgaben für das Bezugsjahr 2022</b>  |        |                                   |                                   |
| Summe  | 0,00   |                                   |                                   |

Nachweis über Transferzahlungen (Anlage 6a)





| Haushaltskonto   | Bezeichnung Ansatz                         | Bezeichnung Post  | Summe Einzahlungen | Summe Auszahlungen |
|--|--|---|--------------------|--------------------|
| <b>Transferzahlungen von/an Bund, Bundesfonds, Bundeskammern</b>                       |  |   |                    |                    |
| <b>Gesamtsumme Transferzahlungen von/an Bund, Bundesfonds, Bundeskammern</b>           |  |   | <b>27.900,00</b>   | <b>0,00</b>        |
| <b>Summe Kapitaltransfers</b>  |  |   | <b>7.900,00</b>    | <b>0,00</b>        |
| <b>Summe Laufende Transfers</b>  |  |   | <b>20.000,00</b>   | <b>0,00</b>        |
| 2/851000+300000  | Abwasserbeseitigung                        | Kapitaltransfers von Bund, Bundesfonds und Bundeskammern<br>KPC Barwert | 7.900,00           |                    |
| 2/941000+860000  | Sonstige Finanzausweisungen nach dem FAG   | Lfd. Transferzahlungen von Bund, Bundesfonds                            | 20.000,00          |                    |
| <b>Transferzahlungen von/an Länder, Landesfonds, Landesammern</b>                      |  |   |                    |                    |
| <b>Gesamtsumme Transferzahlungen von/an Länder, Landesfonds, Landesammern</b>          |  |   | <b>95.500,00</b>   | <b>87.900,00</b>   |
| <b>Summe Kapitaltransfers</b>  |  |   | <b>2.700,00</b>    | <b>0,00</b>        |
| <b>Summe Laufende Transfers</b>  |  |   | <b>92.800,00</b>   | <b>87.900,00</b>   |
| 2/940000+861100  | Bedarfszuweisungen                         | Laufende Transferzahlungen von Land u. Landesfonds                      | 30.000,00          |                    |
| 6/612000+871000  | Gemeindestraßen                            | Land NÖ Bedarfszuweisung  | 60.000,00          |                    |
| 6/710000+301000  | Land- und forstwirtschaftlicher Weg        | Kapitaltransfers von Ländern (Agrarbezirksbehörde)                      | 2.700,00           |                    |
| 6/710000+871000  | Land- und forstwirtschaftlicher Weg        | Land NÖ Bedarfszuweisung  | 2.800,00           |                    |
| 1/419000-751100  | Sonstige Einrichtungen                     | Sozialhilfeumlage   |                    | 72.000,00          |
| 1/439000-751000  | Sonstige Einrichtungen und Maßnahme        | Kinder- u. Jugendhilfe-Umlage   |                    | 14.000,00          |
| 1/510000-751000  | Medizinische Bereichsversorgung            | Land, Gemeindeärztlicher Dienst   |                    | 1.900,00           |
| <b>Transferzahlungen von/an Gemeinden, Gemeindeverbände, Gemeindefonds</b>             |  |   |                    |                    |
| <b>Gesamtsumme Transferzahlungen von/an Gemeinden, Gemeindeverbände, Gemeindefonds</b> |  |   | <b>0,00</b>        | <b>219.500,00</b>  |
| <b>Summe Kapitaltransfers</b>  |  |   | <b>0,00</b>        | <b>0,00</b>        |
| <b>Summe Laufende Transfers</b>  |  |   | <b>0,00</b>        | <b>219.500,00</b>  |
| 1/022000-752000  | Standesamt- und Staatsbürgerschaftsverband | Beitrag an Verband  |                    | 3.100,00           |
| 1/211000-752000  | Volksschule                                | Laufende Schulumlagen   |                    | 30.000,00          |
| 1/212000-752000  | Hauptschule                                | Laufende Schulumlagen   |                    | 30.000,00          |
| 1/322000-752000  | Maßnahmen zur Förderung der Musikpflege    | Verbandsbeitrag   |                    | 11.900,00          |
| 1/562000-752000  | Sprengelbeiträge                           | NÖKAS (Zweckaufwand)  |                    | 141.000,00         |
| 1/920000-752000  | Ausschließliche Gemeindeabgaben            | Kosten der Abgabeneinhebung (GAEV)                                      |                    | 3.500,00           |
| <b>Transferzahlungen von/an Sozialversicherungsträger</b>                              |  |   |                    |                    |
| <b>Gesamtsumme Transferzahlungen von/an Sozialversicherungsträger</b>                  |  |   | <b>0,00</b>        | <b>0,00</b>        |
| <b>Summe Kapitaltransfers</b>  |  |   | <b>0,00</b>        | <b>0,00</b>        |
| <b>Summe Laufende Transfers</b>  |  |   | <b>0,00</b>        | <b>0,00</b>        |

| Haushaltskonto  | Bezeichnung Ansatz               | Bezeichnung Post              | Summe Einzahlungen | Summe Auszahlungen |
|---|----------------------------------|-------------------------------|--------------------|--------------------|
| <b>Transferzahlungen von/an sonst. Träger des öffentlichen Rechts</b>             |                                  |                               |                    |                    |
| <b>Gesamtsumme Transferzahlungen von/an sonst. Träger des öffentlichen Rechts</b> |                                  |                               | <b>0,00</b>        | <b>10.000,00</b>   |
| <b>Summe Kapitaltransfers</b>   |                                  |                               | <b>0,00</b>        | <b>0,00</b>        |
| <b>Summe Laufende Transfers</b>   |                                  |                               | <b>0,00</b>        | <b>10.000,00</b>   |
| 1/163000-754000   | Freiwillige Feuerwehr Muggendorf | Subventionen an FF Muggendorf |                    | 5.000,00           |
| 1/163100-754000   | Freiwillige Feuerwehr Thal       | Subventionen an FF Thal       |                    | 5.000,00           |
| <b>Gesamtsumme</b>  |                                  |                               | <b>123.400,00</b>  | <b>317.400,00</b>  |

Nachweis über hausinterne Vergütungen (Anlage 6f)



| Gruppenebene |   | Erträge          | Aufwendungen     |
|--------------|---|------------------|------------------|
| 0            | Vertretungskörper und allgemeine Verwaltung   | 42.400,00        | 0,00             |
| 1            | Öffentliche Ordnung und Sicherheit            | 0,00             | 0,00             |
| 2            | Unterricht, Erziehung, Sport und Wissenschaft | 0,00             | 3.600,00         |
| 3            | Kunst, Kultur und Kultus                      | 0,00             | 0,00             |
| 4            | Soziale Wohlfahrt und Wohnbauförderung        | 0,00             | 0,00             |
| 5            | Gesundheit                                    | 0,00             | 0,00             |
| 6            | Straßen- und Wasserbau, Verkehr               | 0,00             | 0,00             |
| 7            | Wirtschaftsförderung                          | 0,00             | 13.700,00        |
| 8            | Dienstleistungen                              | 0,00             | 25.100,00        |
| 9            | Finanzwirtschaft                              | 0,00             | 0,00             |
| <b>Summe</b> |   | <b>42.400,00</b> | <b>42.400,00</b> |



Nachweis über Haushaltsrücklagen und  
Zahlungsmittelreserven (Anlage 6b)





| Haushaltsrücklagen<br>Nr. | Verwendungszweck            | Rücklagenstand   |             |             | Rücklagenstand<br>31.12.2022 | Zahlungsmittelreserven |  |
|---------------------------|-----------------------------|------------------|-------------|-------------|------------------------------|------------------------|--|
|                           |                             | 31.12.2021       | Zuführungen | Entnahmen   |                              | Stand aktuell          | Konto-/Sparbuchnummer                    |
| 8/9990935/00001           | Sparkasse - Wachstumssparen | 38.500,00        | 0,00        | 0,00        | 38.500,00                    | 38.576,32              | ZW 11 295011<br>AT22 2026 7020 0173 6384 |
| <b>Gesamtsummen</b>       |                             | <b>38.500,00</b> | <b>0,00</b> | <b>0,00</b> | <b>38.500,00</b>             | <b>38.576,32</b>       |  |



Einzelnachweis über Finanzschulden und Schuldendienst  
(Anlage 6c)

| Kontonummer<br>Darlehensnr.   | Ansatz | Darlehensgeber/Sitz des Gläubigers<br>Aktenzahl | Verwendungszweck<br>Genehmigungsdatum/-vermerk | Beschluss-<br>Datum | Zinssatz | Währung | Laufzeit                   |
|---|--------|---|--|---------------------|----------|---------|----------------------------|
| <b>1. Darlehen für Investitionszwecke</b>   |        |   |  |                     |          |         |                            |
| <b>1.1. ... von Trägern des öffentlichen Rechts</b>                                   |        |   |  |                     |          |         |                            |
| <b>1.1.1. ... von Bund, Bundesfonds, Bundeskammern</b>                                |        |   |  |                     |          |         |                            |
| <b>1.1.2. ... von Ländern, Landesfonds, Landeskammern</b>                             |        |   |  |                     |          |         |                            |
| 1962<br>1   | 851999 | NÖ Wasserwirtschaftsfonds/AT                    | Kreuth BA02                                    |                     | 1,000%   | EUR     | 01.01.2012 -<br>31.12.2039 |
| <b>1.1.3. ... von Gemeinden, Gemeindeverbänden, Gemeindefonds</b>                     |        |   |  |                     |          |         |                            |
| <b>1.1.4. ... von Sozialversicherungsträgern</b>                                      |        |   |  |                     |          |         |                            |
| <b>1.1.5. ... von sonstigen Trägern des öffentlichen Rechts</b>                       |        |   |  |                     |          |         |                            |
| <b>1.2. ... von Beteiligungen der Gebietskörperschaft (ohne Finanzunternehmungen)</b> |        |   |  |                     |          |         |                            |
| <b>1.3. ... von Unternehmen (ohne Beteiligungen und ohne Finanzunternehmungen)</b>    |        |   |  |                     |          |         |                            |
| 2689<br>3   | 851200 | Wiener Neustädter Sparkasse/AT                  | Kanalsanierung                                 |                     | 0,350%   | EUR     | 01.01.2020 -<br>31.12.2025 |
| <b>1.4. ... von Finanzunternehmen</b>   |        |   |  |                     |          |         |                            |
| <b>1.4.1. ... von Finanzunternehmen im Inland</b>                                     |        |   |  |                     |          |         |                            |
| 2689<br>1   | 851100 | Wiener Neustädter Sparkasse/AT                  | Erweiterung Kanalleitung BA03                  |                     | 0,640%   | EUR     | 01.01.2019 -<br>31.12.2036 |
| 2689<br>2   | 851000 | Wiener Neustädter Sparkasse/AT                  | Leitungsinformationssystem ABA                 |                     | 0,640%   | EUR     | 01.01.2019 -<br>31.12.2036 |
| 3665<br>6   | 851000 | PSK /AT<br>110.2290                             | Bankdarlehen, D2-2004000 Kanalbau<br>/         |                     | 0,480%   | EUR     | 01.01.1998 -<br>31.12.2022 |
| 3665<br>7   | 851000 | PSK /AT<br>110.0371                             | Bankdarlehen, D2-2004100 Kanalbau<br>/         |                     | 0,480%   | EUR     | 01.01.1998 -<br>31.12.2022 |
| 3665<br>8   | 851000 | PSK /AT<br>111.3533                             | Bankdarlehen, D2-2004200 Kanalbau<br>/         |                     | 0,480%   | EUR     | 01.01.1998 -<br>31.12.2022 |
| 3665<br>9   | 851000 | PSK /AT<br>110.4322                             | Bankdarlehen, D2-2004300 Kanalbau<br>/         |                     | 0,480%   | EUR     | 01.01.1998 -<br>31.12.2022 |
| 3665<br>10  | 851000 | PSK /AT<br>115.0204                             | Bankdarlehen, D2-2004400 Kanalbau<br>/         |                     | 4,740%   | EUR     | 01.01.1999 -<br>30.06.2022 |

| Kontonummer<br>Darlehensnr. | Darlehenshöhe<br>Gesamt | Buchwert<br>31.12.2021 | Zugang | Tilgung   | Zinsen   | Summe<br>Schuldendienst | Schuldendienst-<br>ersätze | Buchwert<br>31.12.2022 | Netto<br>Schuldendienst |
|-----------------------------|-------------------------|------------------------|--------|-----------|----------|-------------------------|----------------------------|------------------------|-------------------------|
| 1962<br>1                   | 36.194,33               | 36.200,00              | 0,00   | 0,00      | 0,00     | 0,00                    | 0,00                       | 36.200,00              | 0,00                    |
| 2689<br>3                   | 45.000,00               | 45.000,00              | 0,00   | 9.000,00  | 100,00   | 9.100,00                | 0,00                       | 36.000,00              | 9.100,00                |
| 2689<br>1                   | 37.300,00               | 34.800,00              | 0,00   | 2.500,00  | 200,00   | 2.700,00                | 0,00                       | 32.300,00              | 2.700,00                |
| 2689<br>2                   | 66.000,00               | 63.400,00              | 0,00   | 2.700,00  | 400,00   | 3.100,00                | 0,00                       | 60.700,00              | 3.100,00                |
| 3665<br>6                   | 146.100,00              | 12.300,00              | 0,00   | 8.200,00  | 100,00   | 8.300,00                | 0,00                       | 4.100,00               | 8.300,00                |
| 3665<br>7                   | 35.400,00               | 3.100,00               | 0,00   | 2.100,00  | 0,00     | 2.100,00                | 0,00                       | 1.000,00               | 2.100,00                |
| 3665<br>8                   | 240.700,00              | 20.200,00              | 0,00   | 13.500,00 | 0,00     | 13.500,00               | 0,00                       | 6.700,00               | 13.500,00               |
| 3665<br>9                   | 254.400,00              | 21.900,00              | 0,00   | 14.600,00 | 0,00     | 14.600,00               | 0,00                       | 7.300,00               | 14.600,00               |
| 3665<br>10                  | 472.400,00              | 33.600,00              | 0,00   | 33.600,00 | 1.200,00 | 34.800,00               | 0,00                       | 0,00                   | 34.800,00               |

| Kontonummer Darlehensnr. | Ansatz | Darlehensgeber/Sitz des Gläubigers Aktenzahl | Verwendungszweck Genehmigungsdatum/-vermerk      | Beschluss-Datum | Zinssatz | Währung | Laufzeit                   |
|--------------------------|--------|--|--|-----------------|----------|---------|----------------------------|
| 3666<br>12               | 851000 | RAJKA/AT<br>93.906                           | Raika Konto Nr. 93.906, D2-2006000 Kanalbau<br>/ |                 | 0,900%   | EUR     | 01.01.1999 -<br>30.06.2022 |
| 3666<br>22               | 850000 | RAJKA/AT<br>94797                            | Bankdarlehen, Sanierung UV-Anlage<br>/           |                 | 0,900%   | EUR     | 01.01.2011 -<br>15.09.2025 |
| 3668<br>21               | 851000 | VB /AT<br>30006683400                        | Kanaldarlehen, Kanal Kreuth<br>/                 |                 | 0,625%   | EUR     | 01.01.2010 -<br>30.06.2035 |

1.4.2. ... von Finanzunternehmen im Ausland

1.5. ... von Sonstigen

Zwischensumme

2. Finanzschulden für den laufenden Aufwand

2.1. ... von Trägern des öffentlichen Rechts

2.1.1. ... von Bund, Bundesfonds, Bundeskammern

2.1.2. ... von Ländern, Landesfonds, Landeskammern

2.1.3. ... von Gemeinden, Gemeindeverbänden, Gemeindefonds

2.1.4. ... von Sozialversicherungsträgern

2.1.5. ... von sonstigen Trägern des öffentlichen Rechts

2.2. ... von Beteiligungen der Gebietskörperschaft (ohne Finanzunternehmungen)

2.3. ... von Unternehmen (ohne Beteiligungen und ohne Finanzunternehmungen)

2.4. ... von Finanzunternehmen

2.4.1. ... von Finanzunternehmen im Inland

2.4.2. ... von Finanzunternehmen im Ausland

2.5. ... von Sonstigen

Zwischensumme

SUMME (1 und 2)

Davon ohne A85-89

Davon A85-89

| Kontonummer Darlehensnr. | Darlehenshöhe Gesamt | Buchwert 31.12.2021 | Zugang      | Tilgung           | Zinsen          | Summe Schuldendienst | Schuldendienst-ersätze | Buchwert 31.12.2022 | Netto Schuldendienst |
|--------------------------|----------------------|---------------------|-------------|-------------------|-----------------|----------------------|------------------------|---------------------|----------------------|
| 3666<br>12               | 564.000,00           | 30.900,00           | 0,00        | 30.900,00         | 200,00          | 31.100,00            | 0,00                   | 0,00                | 31.100,00            |
| 3666<br>22               | 20.000,00            | 5.300,00            | 0,00        | 1.300,00          | 0,00            | 1.300,00             | 0,00                   | 4.000,00            | 1.300,00             |
| 3668<br>21               | 230.000,00           | 124.200,00          | 0,00        | 9.200,00          | 800,00          | 10.000,00            | 0,00                   | 115.000,00          | 10.000,00            |
|                          |                      | <b>430.900,00</b>   | <b>0,00</b> | <b>127.600,00</b> | <b>3.000,00</b> | <b>130.600,00</b>    | <b>0,00</b>            | <b>303.300,00</b>   | <b>130.600,00</b>    |
|                          |                      | <b>0,00</b>         | <b>0,00</b> | <b>0,00</b>       | <b>0,00</b>     | <b>0,00</b>          | <b>0,00</b>            | <b>0,00</b>         | <b>0,00</b>          |
|                          |                      | <b>430.900,00</b>   | <b>0,00</b> | <b>127.600,00</b> | <b>3.000,00</b> | <b>130.600,00</b>    | <b>0,00</b>            | <b>303.300,00</b>   | <b>130.600,00</b>    |
|                          |                      | <b>0,00</b>         | <b>0,00</b> | <b>0,00</b>       | <b>0,00</b>     | <b>0,00</b>          | <b>0,00</b>            | <b>0,00</b>         | <b>0,00</b>          |
|                          |                      | <b>430.900,00</b>   | <b>0,00</b> | <b>127.600,00</b> | <b>3.000,00</b> | <b>130.600,00</b>    | <b>0,00</b>            | <b>303.300,00</b>   | <b>130.600,00</b>    |





Haftungsnachweis (Anlage 6r)



## Teil A - Haftungspositionen relevant iSd Art. 15a Vereinbarung HOG

| Bezeichnung der/des Haftungsnehmerin/s oder einer Gruppe gleichartiger Haftungen                  | Haftungsrahmen | Stand 31.12.2021 | Zugänge (+) | Abgänge (-) | Stand 31.12.2022 | davon Umklassifizierungen |
|---|----------------|------------------|-------------|-------------|------------------|---------------------------|
| <b>Untergruppe 1 - Haftungen für Kredit- und Finanzinstitute</b>                                  |                |                  |             |             |                  |                           |
| Zwischensumme - Untergruppe 1   | 0,00           | 0,00             | 0,00        | 0,00        | 0,00             |                           |
| <b>Untergruppe 2 - Grundbücherlich besicherte Haftungen von Wohnbau-Darlehen</b>                  |                |                  |             |             |                  |                           |
| Zwischensumme - Untergruppe 2   | 0,00           | 0,00             | 0,00        | 0,00        | 0,00             |                           |
| <b>Untergruppe 3 - Sonstige Wirtschaftshaftungen</b>  |                |                  |             |             |                  |                           |
| Zwischensumme - Untergruppe 3   | 0,00           | 0,00             | 0,00        | 0,00        | 0,00             |                           |
| <b>Summe A</b>  | <b>0,00</b>    | <b>0,00</b>      | <b>0,00</b> | <b>0,00</b> | <b>0,00</b>      |                           |
| <b>Haftung der staatlichen, außerbudgetären Einheiten gem. ESVG iSd Art. 15a Vereinbarung HOG</b> |                |                  |             |             |                  |                           |
| <b>Untergruppe 1 - Haftungen für Kredit- und Finanzinstitute</b>                                  |                |                  |             |             |                  |                           |
| Zwischensumme - Untergruppe 1   | 0,00           | 0,00             | 0,00        | 0,00        | 0,00             |                           |
| <b>Untergruppe 2 - Grundbücherlich besicherte Haftungen von Wohnbau-Darlehen</b>                  |                |                  |             |             |                  |                           |
| Zwischensumme - Untergruppe 2   | 0,00           | 0,00             | 0,00        | 0,00        | 0,00             |                           |
| <b>Untergruppe 3 - Sonstige Wirtschaftshaftungen</b>  |                |                  |             |             |                  |                           |
| Zwischensumme - Untergruppe 3   | 0,00           | 0,00             | 0,00        | 0,00        | 0,00             |                           |
| <b>Summe B</b>  | <b>0,00</b>    | <b>0,00</b>      | <b>0,00</b> | <b>0,00</b> | <b>0,00</b>      |                           |
| <b>Gesamtsumme</b>  | <b>0,00</b>    | <b>0,00</b>      | <b>0,00</b> | <b>0,00</b> | <b>0,00</b>      |                           |

## Teil B - Haftungspositionen nicht relevant iSd Art. 15a Vereinbarung HOG

| Bezeichnung der/des Haftungsnehmerin/s oder einer Gruppe gleichartiger Haftungen                | Haftungsrahmen      | Stand 31.12.2021 | Zugänge (+) | Abgänge (-)     | Stand 31.12.2022 | davon Umklassifizierungen |
|---|---------------------|------------------|-------------|-----------------|------------------|---------------------------|
| <b>Untergruppe 1 - Haftungen für Kredit- und Finanzinstitute</b>                                |                     |                  |             |                 |                  |                           |
| <b>Zwischensumme - Untergruppe 1</b>  | <b>0,00</b>         | <b>0,00</b>      | <b>0,00</b> | <b>0,00</b>     | <b>0,00</b>      |                           |
| <b>Untergruppe 2 - Grundbücherlich besicherte Haftungen von Wohnbau-Darlehen</b>                |                     |                  |             |                 |                  |                           |
| <b>Zwischensumme - Untergruppe 2</b>  | <b>0,00</b>         | <b>0,00</b>      | <b>0,00</b> | <b>0,00</b>     | <b>0,00</b>      |                           |
| <b>Untergruppe 3 - Sonstige Wirtschaftshaftungen</b>  |                     |                  |             |                 |                  |                           |
| Mittelschulgemeinde Pernitz - Volksbank NÖ Süd<br>30021362101 Sanierung HS                      | 145.345,67          | 2.400,00         | 0,00        | 400,00          | 2.000,00         |                           |
| Mittelschulgemeinde Pernitz - Volksbank NÖ Süd<br>30021362102 Umbau u. Sanierung HS             | 58.200,00           | 1.300,00         | 0,00        | 200,00          | 1.100,00         |                           |
| Mittelschulgemeinde Pernitz - Volksbank NÖ Süd<br>30021362103 Umbau u. Sanierung der Schulküche | 64.200,00           | 1.500,00         | 0,00        | 200,00          | 1.300,00         |                           |
| Mittelschulgemeinde Pernitz - Raiffeisenbank Piestingtal<br>191.544 Sanierung HS                | 116.276,53          | 900,00           | 0,00        | 300,00          | 600,00           |                           |
| Mittelschulgemeinde Pernitz - Raiffeisenbank Piestingtal 92031<br>Sanierung HS                  | 174.414,80          | 800,00           | 0,00        | 500,00          | 300,00           |                           |
| Mittelschulgemeinde Pernitz - Raiffeisenbank Piestingtal<br>191.809 Sanierung HS                | 87.207,40           | 900,00           | 0,00        | 300,00          | 600,00           |                           |
| Mittelschulgemeinde Pernitz - Raiffeisenbank Piestingtal<br>193805 HS                           | 140.000,00          | 3.900,00         | 0,00        | 600,00          | 3.300,00         |                           |
| Volksschulgemeinde Pernitz - Volksbank NÖ Süd -<br>30021442105 Um-, Zubau und Sanierung         | 96.000,00           | 3.200,00         | 0,00        | 400,00          | 2.800,00         |                           |
| Volksschulgemeinde Pernitz - Wr. Neustädter Sparkasse<br>0062-003074 Sanierung VS               | 130.000,00          | 3.300,00         | 0,00        | 700,00          | 2.600,00         |                           |
| Volksschulgemeinde Pernitz - Wr. Neustädter Sparkasse<br>0062-002399 Zubau VS                   | 581.382,67          | 15.200,00        | 0,00        | 2.300,00        | 12.900,00        |                           |
| Volksschulgemeinde Pernitz - Raiffeisenbank Piestingtal<br>92.049 Sanierung der VS              | 87.207,40           | 600,00           | 0,00        | 600,00          | 0,00             |                           |
| Volksschulgemeinde Pernitz - Raiffeisenbank Piestingtal<br>191.551 Sanierung VS                 | 87.207,40           | 1.200,00         | 0,00        | 200,00          | 1.000,00         |                           |
| <b>Zwischensumme - Untergruppe 3</b>  | <b>1.767.441,87</b> | <b>35.200,00</b> | <b>0,00</b> | <b>6.700,00</b> | <b>28.500,00</b> |                           |
| <b>Gesamtsumme</b>  | <b>1.767.441,87</b> | <b>35.200,00</b> | <b>0,00</b> | <b>6.700,00</b> | <b>28.500,00</b> |                           |

Leasingspiegel (Anlage 6i)



## Finanzierungsleasing

| Ansatz- oder Projektbezeichnung | Anschaffungskosten | Buchwert<br>31.12.2021 | Buchwert<br>31.12.2022 | Summe ausstehender<br>Mindestleasing-<br>zahlungen | Restlaufzeit<br>in Jahren |
|---------------------------------|--------------------|------------------------|------------------------|--|---------------------------|
| Summe                           | 0,00               | 0,00                   | 0,00                   | 0,00   |                           |

## Wirtschaftliche Unternehmungen, Betriebe, betriebsähnliche Einrichtungen gem. § 1 Abs. 2

|       |      |      |      |      |  |
|-------|------|------|------|------|--|
| Summe | 0,00 | 0,00 | 0,00 | 0,00 |  |
|-------|------|------|------|------|--|

## Operating Leasing

| Ansatz- oder Projektbezeichnung | Grundmietzeit<br>in Jahren | Gesamtkosten | Einmalkauti-<br>on | Leasingentgelt (ohne<br>laufender Kauti-<br>on) | Laufende Kauti-<br>on | Restlaufzeit<br>in Jahren | Kumulierte<br>Restzahlungen |
|---------------------------------|----------------------------|--------------|--------------------|---|-----------------------|---------------------------|-----------------------------|
| Summe                           |                            | 0,00         | 0,00               | 0,00  | 0,00                  |                           | 0,00                        |

## Wirtschaftliche Unternehmungen, Betriebe, betriebsähnliche Einrichtungen gem. § 1 Abs. 2

|       |  |      |      |      |      |  |      |
|-------|--|------|------|------|------|--|------|
| Summe |  | 0,00 | 0,00 | 0,00 | 0,00 |  | 0,00 |
|-------|--|------|------|------|------|--|------|





Haushaltspotential



## Voranschlag 2022

Gemeinde Muggendorf

## Haushaltspotential (aufbauend auf der Ergebnisrechnung)

| MVAG                              | Mittelverwendungs- und -aufbringungsgruppen  | Mittelaufbringung   | Mittelverwendung    | Saldo             |
|-----------------------------------|--|---------------------|---------------------|-------------------|
| 211                               | Erträge aus der operativen Verwaltungstätigkeit  | 1 560 700,00        |                     |                   |
| 212                               | Erträge aus Transfers  | 407 200,00          |                     |                   |
| 213                               | Finanzerträge  | 0,00                |                     |                   |
| Summe Erträge (SU 21)             |  | <b>1 967 900,00</b> |                     |                   |
| 2117                              | Nicht finanzierungswirksame operative Erträge<br>(Auflösung von Rückstellungen und Aktivierte Eigenleistungen)                             | -4 500,00           |                     |                   |
| 2127                              | Nicht finanzierungswirksamer Transferertrag<br>(Auflösung von Investitionszuschüssen)  | -71 700,00          |                     |                   |
| 2136                              | Sonstige nicht finanzierungswirksame Finanzerträge<br>(Auflösung von RS Bewertung von Beteiligungen und aktiven Finanzinstrumenten)        | 0,00                |                     |                   |
| Nicht finanzwirksame Erträge      |  | <b>-76 200,00</b>   |                     |                   |
| Finanzwirksame Erträge            |  | <b>1 891 700,00</b> |                     |                   |
| 221                               | Personalaufwand  |                     | 293 300,00          |                   |
| 222                               | Sachaufwand (ohne Transferaufwand)   |                     | 1 140 900,00        |                   |
| 223                               | Transferaufwand (laufende Transfers und Kapitaltransfers)  |                     | 378 500,00          |                   |
| 224                               | Finanzaufwand  |                     | 4 500,00            |                   |
| Summe Aufwendungen (SU 22)        |  |                     | <b>1 817 200,00</b> |                   |
| 2214                              | Nicht finanzierungswirksamer Personalaufwand<br>(Dotierung RS für Abfertigungen, Jubiläum u. nicht konsumierte Urlaube)                    |                     | -3 100,00           |                   |
| 2226                              | Nicht finanzierungswirksamer Sachaufwand<br>(inkl. Abschreibungen, Dotierung von RS Prozess, ausstehende Rechnungen)                       |                     | -258 200,00         |                   |
| 2237                              | Nicht finanzierungswirksamer Transferaufwand<br>(Dotierungen von RS f. Pensionen)  |                     | 0,00                |                   |
| 2245                              | Nicht finanzierungswirksamer Finanzaufwand<br>(Wertberichtigungen zu Finanzinstrumenten, Aufwendungen aus der Bewertung von Beteiligungen) |                     | 0,00                |                   |
| Nicht finanzwirksame Aufwendungen |  |                     | <b>-261 300,00</b>  |                   |
| Finanzwirksame Aufwendungen       |  |                     | <b>1 555 900,00</b> |                   |
| Finanzwirksames Ergebnis          |  | <b>1 891 700,00</b> | <b>1 555 900,00</b> | <b>335 800,00</b> |

**Voranschlag 2022**

Gemeinde Muggendorf

**Haushaltspotential (aufbauend auf der Ergebnisrechnung)**

| <b>MVAG</b>  | <b>Mittelverwendungs- und -aufbringungsgruppen</b>   | <b>Mittelaufbringung</b> | <b>Mittelverwendung</b> | <b>Saldo</b>      |
|--|--|--------------------------|-------------------------|-------------------|
| 332  | Einzahlungen aus der Rückzahlung von Darlehen sowie gewährten Vorschüssen<br>(ohne 3325 mit Projektcode - Anzahlungen) | 0,00                     |                         |                   |
| 1141   | Vorräte ( - Veränderung)   | 0,00                     |                         |                   |
| 1142   | Gegebene Anzahlungen auf Vorräte ( - Veränderung)  | 0,00                     |                         |                   |
| 1540   | Passive Rechnungsabgrenzung  | 0,00                     |                         |                   |
|  | Einzahlungen der Kontengruppe 000-089, die keinem Projekt mit Projektcode 1 zugeordnet sind                            | 0,00                     |                         |                   |
|  | Einzahlungen der Kontengruppe 30, die keinem Projekt mit Projektcode 1 zugeordnet sind                                 | 15 900,00                |                         |                   |
|  | - Erträge der Kontogruppe 80 mit Projektcode 1   | 0,00                     |                         |                   |
| 2301   | Entnahmen von Rücklagen endfälliger Darlehen (Kontengruppe 893)  | 0,00                     |                         |                   |
| <b>Jährliche wiederkehrende Einzahlungen</b>       |  | <b>15 900,00</b>         |                         |                   |
| 36   | Auszahlungen aus der Finanzierungstätigkeit (ohne Projektcode 1)   |                          | 127 600,00              |                   |
| 2401   | Zuweisung an Rücklagen endfälliger Darlehen (Kontengruppe 793)   |                          | 0,00                    |                   |
| 342  | Auszahlungen von gewährten Darlehen sowie gewährten Vorschüssen<br>(ohne 3425 mit Projektcode - Anzahlungen)           |                          | 0,00                    |                   |
| 1141   | Vorräte ( + Veränderung)   |                          | 0,00                    |                   |
| 1142   | Gegebene Anzahlungen auf Vorräte ( + Veränderung)  |                          | 0,00                    |                   |
| 1170   | Aktive Rechnungsabgrenzung   |                          | 0,00                    |                   |
|  | Auszahlungen (Investitionen) der Kontengruppe 000-083, die keinem Projekt mit Projektcode 1 zugeordnet sind            |                          | 45 500,00               |                   |
| <b>Jährliche wiederkehrende Auszahlungen</b>       |  |                          | <b>173 100,00</b>       |                   |
|  | Kontengruppe 871, KT der Ergebnisrechnung, mit Projektcode (BZ)  | -242 800,00              |                         |                   |
| <b>Summe Kapitaltransfers der Ergebnisrechnung</b> |  | <b>-242 800,00</b>       |                         |                   |
| <b>Jährliches Haushaltspotential</b>               |  | <b>1 664 800,00</b>      | <b>1 729 000,00</b>     | <b>-64 200,00</b> |
|  | Jährliches Haushaltspotential  | -64 200,00               |                         |                   |
|  | kumuliertes Haushaltspotential zum 31.12.2021 (Vorjahr)  | 53 700,00                |                         |                   |
| <b>Verfügbares Haushaltspotential</b>              |  | <b>-10 500,00</b>        |                         |                   |

**Voranschlag 2022**

Gemeinde Muggendorf

**Haushaltspotential (aufbauend auf der Ergebnisrechnung)**

| MVAG   | Mittelverwendungs- und -aufbringungsgruppen   | Mittelaufbringung | Mittelverwendung | Saldo             |
|--|---|-------------------|------------------|-------------------|
| informativ   | im verfügbaren Haushaltspotential enthaltene Bedarfszuweisungen zur Liquiditätssteigerung aus Kontogruppe 871, KT der Ergebnisrechnung ohne Projektcode | 0,00              |                  |                   |
| informativ   | tatsächlicher Liquiditätsbedarf ohne Rücklagenauflösung (Abgang)  | -10 500,00        |                  |                   |
| 2401   | Zuweisung an Haushaltsrücklagen (Kontengruppe 794)  |                   | 0,00             |                   |
| 2401   | Zuweisung an Haushaltsrücklagen (Kontengruppe 795)  |                   | 0,00             |                   |
| Jährliche Aufwände für Rücklagen   |   |                   | <b>0,00</b>      |                   |
| 2301   | Entnahmen von Haushaltsrücklagen (Kontengruppe 894)   | 0,00              |                  |                   |
| 2301   | Entnahmen von Haushaltsrücklagen (Kontengruppe 895)   | 0,00              |                  |                   |
| Jährliche RL-Erträge f. Investitionen (finanzw.)   |   | <b>0,00</b>       |                  |                   |
| Endbestand kumuliertes Haushaltspotential  |   | <b>-10 500,00</b> | <b>0,00</b>      | <b>-10 500,00</b> |
| - Zuweisungen und Umbuchungen an investive Vorhaben  |   |                   |                  | 7 800,00          |
| + Rückführungen und Umbuchungen von investiven Vorhaben  |   |                   |                  | 62 000,00         |
| Endstand kumuliertes Haushaltspotential nach Berücksichtigung von Zuweisungen und Rückführungen investive Vorhaben |   |                   |                  | <b>43 700,00</b>  |



MFP - Ergebnishaushalt Gesamt 1. und 2. Ebene  
- interne Vergütungen enthalten





| MVAG       | Mittelverwendungs- und aufbringungsgruppen (1. und 2. Ebene)  | VA 2022             | Plan 2023           | Plan 2024           | Plan 2025           | Plan 2026           |
|------------|---|---------------------|---------------------|---------------------|---------------------|---------------------|
| <b>211</b> | <b>Erträge aus der operativen Verwaltungstätigkeit</b>  | <b>1.560.700,00</b> | <b>1.206.600,00</b> | <b>1.299.400,00</b> | <b>1.249.200,00</b> | <b>1.262.100,00</b> |
| 2111       | Erträge aus eigenen Abgaben   | 133.300,00          | 133.300,00          | 133.300,00          | 133.300,00          | 133.300,00          |
| 2112       | Erträge aus Ertragsanteilen   | 477.000,00          | 510.000,00          | 525.000,00          | 547.500,00          | 570.000,00          |
| 2113       | Erträge aus Gebühren  | 202.300,00          | 201.700,00          | 202.800,00          | 200.900,00          | 201.500,00          |
| 2114       | Erträge aus Leistungen  | 325.000,00          | 324.000,00          | 355.900,00          | 329.900,00          | 323.300,00          |
| 2115       | Erträge aus Besitz und wirtschaftlicher Tätigkeit   | 10.300,00           | 10.300,00           | 10.300,00           | 10.300,00           | 11.200,00           |
| 2116       | Erträge aus Veräußerung und sonstige Erträge  | 408.300,00          | 22.800,00           | 22.800,00           | 22.800,00           | 22.800,00           |
| 2117       | Nicht finanzierungswirksame operative Erträge   | 4.500,00            | 4.500,00            | 49.300,00           | 4.500,00            | 0,00                |
| <b>212</b> | <b>Erträge aus Transfers</b>  | <b>407.200,00</b>   | <b>192.500,00</b>   | <b>225.600,00</b>   | <b>192.900,00</b>   | <b>193.100,00</b>   |
| 2121       | Transferertrag von Trägern des öffentlichen Rechts  | 334.100,00          | 119.400,00          | 152.500,00          | 119.800,00          | 120.000,00          |
| 2122       | Transferertrag von Beteiligungen  | 0,00                | 0,00                | 0,00                | 0,00                | 0,00                |
| 2123       | Transferertrag von Unternehmen (mit Finanzunternehmen)  | 0,00                | 0,00                | 0,00                | 0,00                | 0,00                |
| 2124       | Transferertrag von Haushalten und Organisationen ohne Erwerbscharakter  | 1.400,00            | 1.400,00            | 1.400,00            | 1.400,00            | 1.400,00            |
| 2125       | Transferertrag vom Ausland  | 0,00                | 0,00                | 0,00                | 0,00                | 0,00                |
| 2126       | Investitions- und Tilgungszuschüsse zwischen Unternehmungen und Betrieben der Gebietskörperschaft und der Gebietskörperschaft | 0,00                | 0,00                | 0,00                | 0,00                | 0,00                |
| 2127       | Nicht finanzierungswirksamer Transferertrag   | 71.700,00           | 71.700,00           | 71.700,00           | 71.700,00           | 71.700,00           |
| <b>213</b> | <b>Finanzerträge</b>  | <b>0,00</b>         | <b>0,00</b>         | <b>0,00</b>         | <b>0,00</b>         | <b>0,00</b>         |
| 2131       | Erträge aus Zinsen  | 0,00                | 0,00                | 0,00                | 0,00                | 0,00                |
| 2132       | Erträge aus Zinsen aus derivativen Finanzinstrumenten ohne Grundgeschäft  | 0,00                | 0,00                | 0,00                | 0,00                | 0,00                |
| 2133       | Erträge aus Gewinnentnahmen von marktbestimmten Betrieben   | 0,00                | 0,00                | 0,00                | 0,00                | 0,00                |
| 2134       | Sonstige Finanzerträge  | 0,00                | 0,00                | 0,00                | 0,00                | 0,00                |
| 2135       | Erträge aus Dividenden/Gewinnausschüttungen   | 0,00                | 0,00                | 0,00                | 0,00                | 0,00                |
| 2136       | Sonstige nicht finanzierungswirksame Finanzerträge  | 0,00                | 0,00                | 0,00                | 0,00                | 0,00                |
| <b>21</b>  | <b>Summe Erträge</b>  | <b>1.967.900,00</b> | <b>1.399.100,00</b> | <b>1.525.000,00</b> | <b>1.442.100,00</b> | <b>1.455.200,00</b> |
| <b>221</b> | <b>Personalaufwand</b>  | <b>293.300,00</b>   | <b>291.700,00</b>   | <b>341.200,00</b>   | <b>299.000,00</b>   | <b>0,00</b>         |
| 2211       | Personalaufwand (Bezüge, Nebengeb., Mehrleistungen)   | 229.200,00          | 226.600,00          | 264.400,00          | 235.100,00          | 0,00                |
| 2212       | Gesetzlicher und freiwilliger Sozialaufwand   | 61.000,00           | 62.700,00           | 74.400,00           | 63.900,00           | 0,00                |
| 2213       | Sonstiger Personalaufwand   | 0,00                | 0,00                | 0,00                | 0,00                | 0,00                |
| 2214       | Nicht finanzierungswirksamer Personalaufwand  | 3.100,00            | 2.400,00            | 2.400,00            | 0,00                | 0,00                |
| <b>222</b> | <b>Sachaufwand (ohne Transferaufwand)</b>   | <b>1.140.900,00</b> | <b>701.600,00</b>   | <b>730.600,00</b>   | <b>693.600,00</b>   | <b>616.000,00</b>   |
| 2221       | Gebrauchs- und Verbrauchsgüter, Handelswaren  | 38.100,00           | 35.100,00           | 35.100,00           | 35.100,00           | 35.100,00           |
| 2222       | Verwaltungs- und Betriebsaufwand  | 83.900,00           | 84.000,00           | 84.100,00           | 84.200,00           | 84.300,00           |

| MVAG        | Mittelverwendungs- und aufbringungsgruppen (1. und 2. Ebene)  | VA 2022             | Plan 2023           | Plan 2024           | Plan 2025           | Plan 2026           |
|-------------|---|---------------------|---------------------|---------------------|---------------------|---------------------|
| 2223        | Leasing- und Mietaufwand  | 12.300,00           | 12.400,00           | 12.500,00           | 12.600,00           | 12.700,00           |
| 2224        | Instandhaltung  | 17.900,00           | 17.900,00           | 17.900,00           | 17.900,00           | 17.900,00           |
| 2225        | Sonstiger Sachaufwand   | 730.500,00          | 312.600,00          | 344.500,00          | 314.000,00          | 240.400,00          |
| 2226        | Nicht finanzierungswirksamer Sachaufwand  | 258.200,00          | 239.600,00          | 236.500,00          | 229.800,00          | 225.600,00          |
| <b>223</b>  | <b>Transferaufwand (laufende Transfers und Kapitaltransfers)</b>  | <b>378.500,00</b>   | <b>384.700,00</b>   | <b>393.200,00</b>   | <b>399.900,00</b>   | <b>408.900,00</b>   |
| 2231        | Transferaufwand an Träger des öffentlichen Rechts   | 340.700,00          | 349.000,00          | 357.500,00          | 366.400,00          | 375.400,00          |
| 2232        | Transferaufwand an Beteiligungen  | 0,00                | 0,00                | 0,00                | 0,00                | 0,00                |
| 2233        | Transferaufwand an Unternehmen (mit Finanzunternehmen)  | 15.500,00           | 15.500,00           | 15.500,00           | 15.500,00           | 15.500,00           |
| 2234        | Transferaufwand an Haushalte und Organisationen ohne Erwerbscharakter   | 22.300,00           | 20.200,00           | 20.200,00           | 18.000,00           | 18.000,00           |
| 2235        | Transferaufwand an das Ausland  | 0,00                | 0,00                | 0,00                | 0,00                | 0,00                |
| 2236        | Investitions- und Tilgungszuschüsse zwischen Unternehmungen und Betrieben der Gebietskörperschaft und der Gebietskörperschaft | 0,00                | 0,00                | 0,00                | 0,00                | 0,00                |
| 2237        | Nicht finanzierungswirksamer Transferaufwand  | 0,00                | 0,00                | 0,00                | 0,00                | 0,00                |
| <b>224</b>  | <b>Finanzaufwand</b>  | <b>4.500,00</b>     | <b>2.900,00</b>     | <b>2.900,00</b>     | <b>2.600,00</b>     | <b>2.600,00</b>     |
| 2241        | Zinsen aus Finanzschulden, Finanzierungsleasing, Forderungskauf und derivativen Finanzinstrumenten mit Grundgeschäft          | 3.000,00            | 1.400,00            | 1.400,00            | 1.100,00            | 1.100,00            |
| 2242        | Zinsen und sonstige Aufwendungen aus derivativen Finanzinstrumenten ohne Grundgeschäft  | 0,00                | 0,00                | 0,00                | 0,00                | 0,00                |
| 2243        | Gewinnentnahmen von Unternehmungen und marktbestimmten Betrieben der Gebietskörperschaft (innerhalb der Gebietskörperschaft)  | 0,00                | 0,00                | 0,00                | 0,00                | 0,00                |
| 2244        | Sonstiger Finanzaufwand   | 1.500,00            | 1.500,00            | 1.500,00            | 1.500,00            | 1.500,00            |
| 2245        | Nicht finanzierungswirksamer Finanzaufwand  | 0,00                | 0,00                | 0,00                | 0,00                | 0,00                |
| <b>22</b>   | <b>Summe Aufwendungen</b>   | <b>1.817.200,00</b> | <b>1.380.900,00</b> | <b>1.467.900,00</b> | <b>1.395.100,00</b> | <b>1.027.500,00</b> |
| <b>SA0</b>  | <b>Saldo (0) Nettoergebnis (21 - 22)</b>  | <b>150.700,00</b>   | <b>18.200,00</b>    | <b>57.100,00</b>    | <b>47.000,00</b>    | <b>427.700,00</b>   |
| <b>230</b>  | <b>Entnahmen von Haushaltsrücklagen</b>   | <b>0,00</b>         | <b>0,00</b>         | <b>0,00</b>         | <b>0,00</b>         | <b>0,00</b>         |
| 2301        | Entnahmen von Haushaltsrücklagen  | 0,00                | 0,00                | 0,00                | 0,00                | 0,00                |
| <b>240</b>  | <b>Zuweisung an Haushaltsrücklagen</b>  | <b>0,00</b>         | <b>0,00</b>         | <b>0,00</b>         | <b>0,00</b>         | <b>0,00</b>         |
| 2401        | Zuweisung an Haushaltsrücklagen   | 0,00                | 0,00                | 0,00                | 0,00                | 0,00                |
| <b>23</b>   | <b>Summe Haushaltsrücklagen</b>   | <b>0,00</b>         | <b>0,00</b>         | <b>0,00</b>         | <b>0,00</b>         | <b>0,00</b>         |
| <b>SA00</b> | <b>Nettoergebnis nach Zuweisung und Entnahmen von Haushaltsrücklagen (Saldo 0 +/- SU23)</b>                                   | <b>150.700,00</b>   | <b>18.200,00</b>    | <b>57.100,00</b>    | <b>47.000,00</b>    | <b>427.700,00</b>   |

MFP - Finanzierungshaushalt Gesamt 1. und 2. Ebene  
- interne Vergütungen enthalten



| MVAG       | Mittelverwendungs- und aufbringungsgruppen (1. und 2. Ebene)   | VA 2022             | Plan 2023           | Plan 2024           | Plan 2025           | Plan 2026           |
|------------|--|---------------------|---------------------|---------------------|---------------------|---------------------|
| <b>311</b> | <b>Einzahlungen aus der operativen Verwaltungstätigkeit</b>  | <b>1.556.200,00</b> | <b>1.202.100,00</b> | <b>1.250.100,00</b> | <b>1.244.700,00</b> | <b>1.262.100,00</b> |
| 3111       | Einzahlungen aus eigenen Abgaben   | 133.300,00          | 133.300,00          | 133.300,00          | 133.300,00          | 133.300,00          |
| 3112       | Einzahlungen aus Ertragsanteilen   | 477.000,00          | 510.000,00          | 525.000,00          | 547.500,00          | 570.000,00          |
| 3113       | Einzahlungen aus Gebühren  | 202.300,00          | 201.700,00          | 202.800,00          | 200.900,00          | 201.500,00          |
| 3114       | Einzahlungen aus Leistungen  | 325.000,00          | 324.000,00          | 355.900,00          | 329.900,00          | 323.300,00          |
| 3115       | Einzahlungen aus Besitz und wirtschaftlicher Tätigkeit   | 10.300,00           | 10.300,00           | 10.300,00           | 10.300,00           | 11.200,00           |
| 3116       | Einzahlungen aus Veräußerung von geringwertigen Wirtschaftsgütern (GWG) und sonstige<br>Einzahlungen                             | 408.300,00          | 22.800,00           | 22.800,00           | 22.800,00           | 22.800,00           |
| <b>312</b> | <b>Einzahlungen aus Transfers (ohne Kapitaltransfers)</b>  | <b>335.500,00</b>   | <b>120.800,00</b>   | <b>153.900,00</b>   | <b>121.200,00</b>   | <b>121.400,00</b>   |
| 3121       | Transferzahlungen von Trägern des öffentlichen Rechts  | 334.100,00          | 119.400,00          | 152.500,00          | 119.800,00          | 120.000,00          |
| 3122       | Transferzahlungen von Beteiligungen  | 0,00                | 0,00                | 0,00                | 0,00                | 0,00                |
| 3123       | Transferzahlungen von Unternehmen (inkl. Finanzunternehmen)  | 0,00                | 0,00                | 0,00                | 0,00                | 0,00                |
| 3124       | Transferzahlungen von Haushalte und Organisationen ohne Erwerbscharakter   | 1.400,00            | 1.400,00            | 1.400,00            | 1.400,00            | 1.400,00            |
| 3125       | Transferzahlungen vom Ausland  | 0,00                | 0,00                | 0,00                | 0,00                | 0,00                |
| 3126       | Investitions- und Tilgungszuschüsse zwischen Unternehmungen und Betrieben der<br>Gebietskörperschaft und der Gebietskörperschaft | 0,00                | 0,00                | 0,00                | 0,00                | 0,00                |
| <b>313</b> | <b>Einzahlungen aus Finanzerträgen</b>   | <b>0,00</b>         | <b>0,00</b>         | <b>0,00</b>         | <b>0,00</b>         | <b>0,00</b>         |
| 3131       | Einzahlungen aus Zinserträgen  | 0,00                | 0,00                | 0,00                | 0,00                | 0,00                |
| 3133       | Einzahlungen aus Gewinnentnahmen von marktbestimmten Betrieben   | 0,00                | 0,00                | 0,00                | 0,00                | 0,00                |
| 3134       | Sonstige Einzahlungen aus Finanzerträgen   | 0,00                | 0,00                | 0,00                | 0,00                | 0,00                |
| 3135       | Einzahlungen aus Dividenden/Gewinnausschüttungen   | 0,00                | 0,00                | 0,00                | 0,00                | 0,00                |
| <b>31</b>  | <b>Summe Einzahlungen operative Gebarung</b>   | <b>1.891.700,00</b> | <b>1.322.900,00</b> | <b>1.404.000,00</b> | <b>1.365.900,00</b> | <b>1.383.500,00</b> |
| <b>321</b> | <b>Auszahlungen aus Personalaufwand</b>  | <b>290.200,00</b>   | <b>289.300,00</b>   | <b>338.800,00</b>   | <b>299.000,00</b>   | <b>0,00</b>         |
| 3211       | Auszahlungen für Personalaufwand Bezüge, Nebengebühren, und Mehrleistungsvergütungen)  | 229.200,00          | 226.600,00          | 264.400,00          | 235.100,00          | 0,00                |
| 3212       | Auszahlungen für gesetzliche und freiwillige Sozialaufwendungen  | 61.000,00           | 62.700,00           | 74.400,00           | 63.900,00           | 0,00                |
| 3213       | Auszahlungen aus sonstigem Personalaufwand   | 0,00                | 0,00                | 0,00                | 0,00                | 0,00                |
| <b>322</b> | <b>Auszahlungen aus Sachaufwand (ohne Transferaufwand)</b>   | <b>882.700,00</b>   | <b>462.000,00</b>   | <b>494.100,00</b>   | <b>463.800,00</b>   | <b>390.400,00</b>   |
| 3221       | Auszahlungen für Gebrauchs- und Verbrauchsgüter, Handelswaren  | 38.100,00           | 35.100,00           | 35.100,00           | 35.100,00           | 35.100,00           |
| 3222       | Auszahlungen für Verwaltungs- und Betriebsaufwand  | 83.900,00           | 84.000,00           | 84.100,00           | 84.200,00           | 84.300,00           |
| 3223       | Auszahlungen für Leasing- und Mietaufwand  | 12.300,00           | 12.400,00           | 12.500,00           | 12.600,00           | 12.700,00           |
| 3224       | Auszahlungen für Instandhaltung  | 17.900,00           | 17.900,00           | 17.900,00           | 17.900,00           | 17.900,00           |
| 3225       | Sonstige Auszahlungen aus Sachaufwand  | 730.500,00          | 312.600,00          | 344.500,00          | 314.000,00          | 240.400,00          |
| <b>323</b> | <b>Auszahlungen aus Transfers (ohne Kapitaltransfers)</b>  | <b>369.200,00</b>   | <b>377.500,00</b>   | <b>386.000,00</b>   | <b>394.900,00</b>   | <b>403.900,00</b>   |
| 3231       | Transferzahlungen an Träger des öffentlichen Rechts  | 340.700,00          | 349.000,00          | 357.500,00          | 366.400,00          | 375.400,00          |
| 3232       | Transferzahlungen an Beteiligungen   | 0,00                | 0,00                | 0,00                | 0,00                | 0,00                |

| MVAG       | Mittelverwendungs- und aufbringungsgruppen (1. und 2. Ebene)  | VA 2022             | Plan 2023           | Plan 2024           | Plan 2025           | Plan 2026         |
|------------|---|---------------------|---------------------|---------------------|---------------------|-------------------|
| 3233       | Transferzahlungen an Unternehmen (inkl. Finanzunternehmen)  | 15.500,00           | 15.500,00           | 15.500,00           | 15.500,00           | 15.500,00         |
| 3234       | Transferzahlungen an Haushalte und Organisationen ohne Erwerbscharakter   | 13.000,00           | 13.000,00           | 13.000,00           | 13.000,00           | 13.000,00         |
| 3235       | Transferzahlungen an das Ausland  | 0,00                | 0,00                | 0,00                | 0,00                | 0,00              |
| 3236       | Investitions- und Tilgungszuschüsse zwischen Unternehmungen und Betrieben der Gebietskörperschaft und der Gebietskörperschaft                     | 0,00                | 0,00                | 0,00                | 0,00                | 0,00              |
| <b>324</b> | <b>Auszahlungen aus Finanzaufwand</b>   | <b>4.500,00</b>     | <b>2.900,00</b>     | <b>2.900,00</b>     | <b>2.600,00</b>     | <b>2.600,00</b>   |
| 3241       | Auszahlungen für Zinsaufwand, für Finanzierungsleasing, für Forderungskauf, für Finanzschulden und derivative Finanzinstrumente mit Grundgeschäft | 3.000,00            | 1.400,00            | 1.400,00            | 1.100,00            | 1.100,00          |
| 3242       | Auszahlungen für Zinsen aus derivativen Finanzinstrumenten ohne Grundgeschäft   | 0,00                | 0,00                | 0,00                | 0,00                | 0,00              |
| 3243       | Auszahlung aus Gewinnentnahmen von marktbestimmten Betrieben  | 0,00                | 0,00                | 0,00                | 0,00                | 0,00              |
| 3244       | Sonstige Auszahlungen aus Finanzaufwendungen  | 1.500,00            | 1.500,00            | 1.500,00            | 1.500,00            | 1.500,00          |
| <b>32</b>  | <b>Summe Auszahlungen operative Gebarung</b>  | <b>1.546.600,00</b> | <b>1.131.700,00</b> | <b>1.221.800,00</b> | <b>1.160.300,00</b> | <b>796.900,00</b> |
| <b>SA1</b> | <b>Saldo (1) Geldfluss aus der Operativen Gebarung (31 – 32)</b>  | <b>345.100,00</b>   | <b>191.200,00</b>   | <b>182.200,00</b>   | <b>205.600,00</b>   | <b>586.600,00</b> |
| <b>331</b> | <b>Einzahlungen aus der Investitionstätigkeit</b>   | <b>0,00</b>         | <b>0,00</b>         | <b>0,00</b>         | <b>0,00</b>         | <b>0,00</b>       |
| 3311       | Einzahlungen aus der Veräußerung von immateriellem Vermögen   | 0,00                | 0,00                | 0,00                | 0,00                | 0,00              |
| 3312       | Einzahlungen aus der Veräußerung von Grundstücken und Grundstückeinrichtungen   | 0,00                | 0,00                | 0,00                | 0,00                | 0,00              |
| 3313       | Einzahlungen aus der Veräußerung von Gebäuden und Bauten  | 0,00                | 0,00                | 0,00                | 0,00                | 0,00              |
| 3314       | Einzahlungen aus der Veräußerung von technischen Anlagen, Fahrzeuge und Maschinen   | 0,00                | 0,00                | 0,00                | 0,00                | 0,00              |
| 3315       | Einzahlungen aus der Veräußerung von Amts-, Betriebs- und Geschäftsausstattung  | 0,00                | 0,00                | 0,00                | 0,00                | 0,00              |
| 3316       | Einzahlungen aus der Veräußerung von Kulturgütern   | 0,00                | 0,00                | 0,00                | 0,00                | 0,00              |
| 3317       | Einzahlungen aus der Veräußerung von Beteiligungen  | 0,00                | 0,00                | 0,00                | 0,00                | 0,00              |
| <b>332</b> | <b>Einzahlungen aus der Rückzahlung von Darlehen sowie gewährten Vorschüssen</b>  | <b>0,00</b>         | <b>0,00</b>         | <b>0,00</b>         | <b>0,00</b>         | <b>0,00</b>       |
| 3321       | Einzahlungen aus Darlehen an Träger des öffentlichen Rechts   | 0,00                | 0,00                | 0,00                | 0,00                | 0,00              |
| 3322       | Einzahlungen aus Darlehen an Beteiligungen  | 0,00                | 0,00                | 0,00                | 0,00                | 0,00              |
| 3323       | Einzahlungen aus Darlehen an Unternehmen und Haushalte  | 0,00                | 0,00                | 0,00                | 0,00                | 0,00              |
| 3325       | Einzahlungen aus Vorschüssen und Anzahlungen  | 0,00                | 0,00                | 0,00                | 0,00                | 0,00              |
| <b>333</b> | <b>Einzahlungen aus Kapitaltransfers</b>  | <b>140.700,00</b>   | <b>18.200,00</b>    | <b>14.300,00</b>    | <b>14.000,00</b>    | <b>13.700,00</b>  |
| 3331       | Kapitaltransferzahlungen von Trägern des öffentlichen Rechts  | 132.700,00          | 10.200,00           | 9.800,00            | 9.500,00            | 9.200,00          |
| 3332       | Kapitaltransferzahlungen von Beteiligungen  | 0,00                | 0,00                | 0,00                | 0,00                | 0,00              |
| 3333       | Kapitaltransferzahlungen von Unternehmen  | 0,00                | 0,00                | 0,00                | 0,00                | 0,00              |
| 3334       | Kapitaltransferzahlungen von Haushalten und Organisationen ohne Erwerbscharakter  | 8.000,00            | 8.000,00            | 4.500,00            | 4.500,00            | 4.500,00          |
| 3335       | Kapitaltransferzahlungen vom Ausland  | 0,00                | 0,00                | 0,00                | 0,00                | 0,00              |
| <b>33</b>  | <b>Summe Einzahlungen investive Gebarung</b>  | <b>140.700,00</b>   | <b>18.200,00</b>    | <b>14.300,00</b>    | <b>14.000,00</b>    | <b>13.700,00</b>  |
| <b>341</b> | <b>Auszahlungen aus der Investitionstätigkeit</b>   | <b>833.300,00</b>   | <b>91.500,00</b>    | <b>91.500,00</b>    | <b>91.500,00</b>    | <b>91.500,00</b>  |

| MVAG       | Mittelverwendungs- und aufbringungsgruppen (1. und 2. Ebene)   | VA 2022            | Plan 2023         | Plan 2024         | Plan 2025         | Plan 2026         |
|------------|--|--------------------|-------------------|-------------------|-------------------|-------------------|
| 3411       | Auszahlungen für den Erwerb von immateriellem Vermögen   | 4.500,00           | 0,00              | 0,00              | 0,00              | 0,00              |
| 3412       | Auszahlungen für den Erwerb von Grundstücken und Grundstückseinrichtungen                            | 586.000,00         | 77.500,00         | 77.500,00         | 77.500,00         | 77.500,00         |
| 3413       | Auszahlungen für den Erwerb von Gebäuden und Bauten  | 228.800,00         | 0,00              | 0,00              | 0,00              | 0,00              |
| 3414       | Auszahlungen für den Erwerb von technischen Anlagen, Fahrzeuge und Maschinen                         | 3.000,00           | 3.000,00          | 3.000,00          | 3.000,00          | 3.000,00          |
| 3415       | Auszahlungen für den Erwerb von Amts-, Betriebs- und Geschäftsausstattung                            | 11.000,00          | 11.000,00         | 11.000,00         | 11.000,00         | 11.000,00         |
| 3416       | Auszahlungen für den Erwerb von Kulturgütern   | 0,00               | 0,00              | 0,00              | 0,00              | 0,00              |
| 3417       | Auszahlungen für den Erwerb von Beteiligungen  | 0,00               | 0,00              | 0,00              | 0,00              | 0,00              |
| <b>342</b> | <b>Auszahlungen von gewährten Darlehen sowie gewährten Vorschüssen</b>                               | <b>0,00</b>        | <b>0,00</b>       | <b>0,00</b>       | <b>0,00</b>       | <b>0,00</b>       |
| 3421       | Auszahlung von Darlehen an Träger des öffentlichen Rechts  | 0,00               | 0,00              | 0,00              | 0,00              | 0,00              |
| 3422       | Auszahlung von Darlehen an Beteiligungen   | 0,00               | 0,00              | 0,00              | 0,00              | 0,00              |
| 3423       | Auszahlung von Darlehen an Unternehmen und Haushalte   | 0,00               | 0,00              | 0,00              | 0,00              | 0,00              |
| 3425       | Auszahlungen von Vorschüssen und Anzahlungen   | 0,00               | 0,00              | 0,00              | 0,00              | 0,00              |
| <b>343</b> | <b>Auszahlungen aus Kapitaltransfers</b>   | <b>9.300,00</b>    | <b>7.200,00</b>   | <b>7.200,00</b>   | <b>5.000,00</b>   | <b>5.000,00</b>   |
| 3431       | Kapitaltransferzahlungen an Träger des öffentlichen Rechts   | 0,00               | 0,00              | 0,00              | 0,00              | 0,00              |
| 3432       | Kapitaltransferzahlungen an Beteiligungen  | 0,00               | 0,00              | 0,00              | 0,00              | 0,00              |
| 3433       | Kapitaltransferzahlungen an Unternehmen (Finanzunternehmen)  | 0,00               | 0,00              | 0,00              | 0,00              | 0,00              |
| 3434       | Kapitaltransferzahlungen an Haushalte und Organisationen ohne Erwerbscharakter                       | 9.300,00           | 7.200,00          | 7.200,00          | 5.000,00          | 5.000,00          |
| 3435       | Kapitaltransferzahlungen an das Ausland  | 0,00               | 0,00              | 0,00              | 0,00              | 0,00              |
| <b>34</b>  | <b>Summe Auszahlungen investive Gebarung</b>   | <b>842.600,00</b>  | <b>98.700,00</b>  | <b>98.700,00</b>  | <b>96.500,00</b>  | <b>96.500,00</b>  |
| <b>SA2</b> | <b>Saldo (2) Geldfluss aus der Investiven Gebarung (33 – 34)</b>                                     | <b>-701.900,00</b> | <b>-80.500,00</b> | <b>-84.400,00</b> | <b>-82.500,00</b> | <b>-82.800,00</b> |
| <b>SA3</b> | <b>Saldo (3) Nettofinanzierungssaldo (Saldo 1 + Saldo 2)</b>   | <b>-356.800,00</b> | <b>110.700,00</b> | <b>97.800,00</b>  | <b>123.100,00</b> | <b>503.800,00</b> |
| <b>351</b> | <b>Einzahlungen aus der Aufnahme von Finanzschulden</b>  | <b>0,00</b>        | <b>0,00</b>       | <b>0,00</b>       | <b>0,00</b>       | <b>0,00</b>       |
| 3511       | Einzahlungen aus empfangenen Darlehen von öffentlichen Körperschaften und Rechtsträgern              | 0,00               | 0,00              | 0,00              | 0,00              | 0,00              |
| 3512       | Einzahlungen aus empfangenen Darlehen von Beteiligungen  | 0,00               | 0,00              | 0,00              | 0,00              | 0,00              |
| 3513       | Einzahlungen aus empfangenen Darlehen von Unternehmen und privaten Haushalten                        | 0,00               | 0,00              | 0,00              | 0,00              | 0,00              |
| 3514       | Einzahlungen aus Finanzschulden (Finanzunternehmen)  | 0,00               | 0,00              | 0,00              | 0,00              | 0,00              |
| <b>353</b> | <b>Einzahlungen infolge eines Kapitaltausch bei derivativen Finanzinstrumenten mit Grundgeschäft</b> | <b>0,00</b>        | <b>0,00</b>       | <b>0,00</b>       | <b>0,00</b>       | <b>0,00</b>       |
| 3530       | Einzahlungen infolge eines Kapitaltausch bei derivativen Finanzinstrumenten mit Grundgeschäft        | 0,00               | 0,00              | 0,00              | 0,00              | 0,00              |
| <b>355</b> | <b>Einzahlungen aus dem Abgang von Finanzinstrumenten</b>  | <b>0,00</b>        | <b>0,00</b>       | <b>0,00</b>       | <b>0,00</b>       | <b>0,00</b>       |
| 3550       | Einzahlungen aus dem Abgang von Finanzinstrumenten   | 0,00               | 0,00              | 0,00              | 0,00              | 0,00              |
| <b>35</b>  | <b>Summe Einzahlungen aus der Finanzierungstätigkeit</b>   | <b>0,00</b>        | <b>0,00</b>       | <b>0,00</b>       | <b>0,00</b>       | <b>0,00</b>       |

| MVAG       | Mittelverwendungs- und aufbringungsgruppen (1. und 2. Ebene)   | VA 2022            | Plan 2023         | Plan 2024         | Plan 2025         | Plan 2026         |
|------------|--|--------------------|-------------------|-------------------|-------------------|-------------------|
| <b>361</b> | <b>Auszahlungen aus der Tilgung von Finanzschulden</b>   | <b>127.600,00</b>  | <b>43.700,00</b>  | <b>24.800,00</b>  | <b>24.600,00</b>  | <b>14.300,00</b>  |
| 3611       | Auszahlungen aus empfangenen Darlehen von öffentlichen Körperschaften und Rechtsträgern              | 0,00               | 0,00              | 0,00              | 0,00              | 0,00              |
| 3612       | Auszahlungen aus empfangenen Darlehen von Beteiligungen  | 0,00               | 0,00              | 0,00              | 0,00              | 0,00              |
| 3613       | Auszahlungen aus empfangenen Darlehen von Unternehmen und privaten Haushalten                        | 0,00               | 0,00              | 0,00              | 0,00              | 0,00              |
| 3614       | Auszahlungen aus Finanzschulden  | 127.600,00         | 43.700,00         | 24.800,00         | 24.600,00         | 14.300,00         |
| 3615       | Auszahlung aus der Rückzahlung von Leasingverbindlichkeiten  | 0,00               | 0,00              | 0,00              | 0,00              | 0,00              |
| <b>363</b> | <b>Auszahlungen infolge eines Kapitaltausch bei derivativen Finanzinstrumenten mit Grundgeschäft</b> | <b>0,00</b>        | <b>0,00</b>       | <b>0,00</b>       | <b>0,00</b>       | <b>0,00</b>       |
| 3630       | Auszahlungen infolge eines Kapitaltausch bei derivativen Finanzinstrumenten mit Grundgeschäft        | 0,00               | 0,00              | 0,00              | 0,00              | 0,00              |
| <b>365</b> | <b>Auszahlungen für den Erwerb von Finanzinstrumenten</b>  | <b>0,00</b>        | <b>0,00</b>       | <b>0,00</b>       | <b>0,00</b>       | <b>0,00</b>       |
| 3650       | Auszahlungen für den Erwerb von Finanzinstrumenten   | 0,00               | 0,00              | 0,00              | 0,00              | 0,00              |
| <b>36</b>  | <b>Summe Auszahlungen aus der Finanzierungstätigkeit</b>   | <b>127.600,00</b>  | <b>43.700,00</b>  | <b>24.800,00</b>  | <b>24.600,00</b>  | <b>14.300,00</b>  |
| <b>SA4</b> | <b>Saldo (4) Geldfluss aus der Finanzierungstätigkeit (35 – 36)</b>                                  | <b>-127.600,00</b> | <b>-43.700,00</b> | <b>-24.800,00</b> | <b>-24.600,00</b> | <b>-14.300,00</b> |
| <b>SA5</b> | <b>Saldo (5) Geldfluss aus der voranschlagswirksamen Gebarung (Saldo 3 + Saldo 4)</b>                | <b>-484.400,00</b> | <b>67.000,00</b>  | <b>73.000,00</b>  | <b>98.500,00</b>  | <b>489.500,00</b> |



Nachweis der Investitionstätigkeit



| Vorhaben   | Vorhabensbezeichnung   | RA Vorjahre | VA 2021     | VA 2022     | Plan 2023   | Plan 2024   | Plan 2025   | Plan 2026   | Plan Gesamt<br>(gerundet) |
|--|--|-------------|-------------|-------------|-------------|-------------|-------------|-------------|---------------------------|
| Konto  | Bezeichnung  |             |             |             |             |             |             |             |                           |
| <b>1000051</b>                                   | <b>Sanierung Purbachbrücke und Uferverbauung (2022 bis 2022)</b> |             |             |             |             |             |             |             |                           |
| Auszahlungen - Investitionen - Mittelverwendung  |  | 0,00        | 0,00        | 250.000,00  | 0,00        | 0,00        | 0,00        | 0,00        | 250.000,00                |
| Anschaffungs- oder Herstellungskosten            |  | 0,00        | 0,00        | 250.000,00  | 0,00        | 0,00        | 0,00        | 0,00        | 250.000,00                |
| 5/612100-002000                                  | Uferverbauung  | 0,00        |             | 108.000,00  |             |             |             |             | 108.000,00                |
| 5/612100-005000                                  | Brücke Purbach   | 0,00        |             | 142.000,00  |             |             |             |             | 142.000,00                |
| Einzahlungen - Finanzierung - Mittelherkunft     |  | 0,00        | 0,00        | 250.000,00  | 0,00        | 0,00        | 0,00        | 0,00        | 250.000,00                |
| Mittel aus Geldfluss aus der operativen Gebarung |  | 0,00        | 0,00        | 178.000,00  | 0,00        | 0,00        | 0,00        | 0,00        | 178.000,00                |
| 6/612100+829910                                  | Zuführung von 612  | 0,00        |             | 178.000,00  |             |             |             |             | 178.000,00                |
| Bedarfszuweisungen/KTZ                           |  | 0,00        | 0,00        | 36.000,00   | 0,00        | 0,00        | 0,00        | 0,00        | 36.000,00                 |
| 6/612100+301000                                  | Zuschuss Land  | 0,00        |             | 36.000,00   |             |             |             |             | 36.000,00                 |
| Haushaltsrücklagen/Zahlungsmittelreserven        |  | 0,00        | 0,00        | 0,00        | 0,00        | 0,00        | 0,00        | 0,00        | 0,00                      |
| Sonstige Kapitaltransfers und Subventionen       |  | 0,00        | 0,00        | 36.000,00   | 0,00        | 0,00        | 0,00        | 0,00        | 36.000,00                 |
| 6/612100+300000                                  | Zuschuss Bund  | 0,00        |             | 36.000,00   |             |             |             |             | 36.000,00                 |
| Darlehen   |  | 0,00        | 0,00        | 0,00        | 0,00        | 0,00        | 0,00        | 0,00        | 0,00                      |
| Finanzierungsleasing                             |  | 0,00        | 0,00        | 0,00        | 0,00        | 0,00        | 0,00        | 0,00        | 0,00                      |
| Veräußerung langfristiges Vermögen und sonstiges |  | 0,00        | 0,00        | 0,00        | 0,00        | 0,00        | 0,00        | 0,00        | 0,00                      |
| <b>Finanzierungsergebnis 1000051</b>             |  | <b>0,00</b> | <b>0,00</b> | <b>0,00</b> | <b>0,00</b> | <b>0,00</b> | <b>0,00</b> | <b>0,00</b> | <b>0,00</b>               |
|  | <i>inklusive Vorjahre (gerundet)</i>                             |             | <b>0,00</b> | <b>0,00</b> | <b>0,00</b> | <b>0,00</b> | <b>0,00</b> | <b>0,00</b> |                           |
| <b>1000052</b>                                   | <b>Dorfplatzgestaltung und Hauptstraße (2022 bis 2025)</b>       |             |             |             |             |             |             |             |                           |
| Auszahlungen - Investitionen - Mittelverwendung  |  | 0,00        | 0,00        | 219.500,00  | 0,00        | 0,00        | 0,00        | 0,00        | 219.500,00                |
| Anschaffungs- oder Herstellungskosten            |  | 0,00        | 0,00        | 219.500,00  | 0,00        | 0,00        | 0,00        | 0,00        | 219.500,00                |
| 5/612200-002000                                  | Baukosten  | 0,00        |             | 219.500,00  | 0,00        | 0,00        | 0,00        | 0,00        | 219.500,00                |
| Einzahlungen - Finanzierung - Mittelherkunft     |  | 0,00        | 0,00        | 219.500,00  | 0,00        | 0,00        | 0,00        | 0,00        | 219.500,00                |
| Mittel aus Geldfluss aus der operativen Gebarung |  | 0,00        | 0,00        | 10.500,00   | 0,00        | 0,00        | 0,00        | 0,00        | 10.500,00                 |
| 6/612200+829910                                  | Zuführung von 612  | 0,00        |             | 10.500,00   | 0,00        | 0,00        | 0,00        | 0,00        | 10.500,00                 |
| Bedarfszuweisungen/KTZ                           |  | 0,00        | 0,00        | 180.000,00  | 0,00        | 0,00        | 0,00        | 0,00        | 180.000,00                |
| 6/612200+871000                                  | BZ   | 0,00        |             | 180.000,00  | 0,00        | 0,00        | 0,00        | 0,00        | 180.000,00                |
| Haushaltsrücklagen/Zahlungsmittelreserven        |  | 0,00        | 0,00        | 0,00        | 0,00        | 0,00        | 0,00        | 0,00        | 0,00                      |
| Sonstige Kapitaltransfers und Subventionen       |  | 0,00        | 0,00        | 29.000,00   | 0,00        | 0,00        | 0,00        | 0,00        | 29.000,00                 |
| 6/612200+300000                                  | KIP  | 0,00        |             | 29.000,00   | 0,00        | 0,00        | 0,00        | 0,00        | 29.000,00                 |
| Darlehen   |  | 0,00        | 0,00        | 0,00        | 0,00        | 0,00        | 0,00        | 0,00        | 0,00                      |
| Finanzierungsleasing                             |  | 0,00        | 0,00        | 0,00        | 0,00        | 0,00        | 0,00        | 0,00        | 0,00                      |

| Vorhaben  | Vorhabensbezeichnung                                     | RA Vorjahre       | VA 2021           | VA 2022            | Plan 2023        | Plan 2024        | Plan 2025        | Plan 2026        | Plan Gesamt<br>(gerundet) |
|---|--|-------------------|-------------------|--------------------|------------------|------------------|------------------|------------------|---------------------------|
| Konto   | Bezeichnung  |                   |                   |                    |                  |                  |                  |                  |                           |
|   | Veräußerung langfristiges Vermögen und sonstiges         | 0,00              | 0,00              | 0,00               | 0,00             | 0,00             | 0,00             | 0,00             | 0,00                      |
| <b>Finanzierungsergebnis 1000052</b>                    |  | <b>0,00</b>       | <b>0,00</b>       | <b>0,00</b>        | <b>0,00</b>      | <b>0,00</b>      | <b>0,00</b>      | <b>0,00</b>      | <b>0,00</b>               |
|   | <i>inklusive Vorjahre (gerundet)</i>                     |                   | <b>0,00</b>       | <b>0,00</b>        | <b>0,00</b>      | <b>0,00</b>      | <b>0,00</b>      | <b>0,00</b>      |                           |
| <b>1000010</b>  | <b>Gemeindestraßenbau (2001 bis 2030)</b>                |                   |                   |                    |                  |                  |                  |                  |                           |
| <b>Auszahlungen - Investitionen - Mittelverwendung</b>  |  | <b>36.467,96</b>  | <b>58.600,00</b>  | <b>263.500,00</b>  | <b>60.000,00</b> | <b>60.000,00</b> | <b>60.000,00</b> | <b>60.000,00</b> | <b>598.600,00</b>         |
| <b>Anschaffungs- oder Herstellungskosten</b>            |  | <b>36.467,96</b>  | <b>58.600,00</b>  | <b>263.500,00</b>  | <b>60.000,00</b> | <b>60.000,00</b> | <b>60.000,00</b> | <b>60.000,00</b> | <b>598.600,00</b>         |
| 5/612000-002000   | Gemeindestraßen, -brücken, -beleuch                      | 21.467,96         | 11.500,00         | 75.000,00          | 60.000,00        | 60.000,00        | 60.000,00        | 60.000,00        | 348.000,00                |
| 5/612000-002100   | Bushaltestelle Thal rauf - Straßenbauten                 | 0,00              | 12.000,00         | 0,00               | 0,00             | 0,00             | 0,00             | 0,00             | 12.000,00                 |
| 5/612000-002200   | Bushaltestelle Hausstein/Kreuth rauf - Straßenbauten     | 0,00              | 16.800,00         | 0,00               | 0,00             | 0,00             | 0,00             | 0,00             | 16.800,00                 |
| 5/612000-002300   | Bushaltestelle Hausstein/Kreuth runter - Straßenbauten   | 0,00              | 8.900,00          | 0,00               | 0,00             | 0,00             | 0,00             | 0,00             | 8.900,00                  |
| 5/612000-050100   | Bushaltestelle Thal rauf - Sonderanlagen                 | 0,00              | 6.400,00          | 0,00               | 0,00             | 0,00             | 0,00             | 0,00             | 6.400,00                  |
| 5/612000-050200   | Bushaltestelle Hausstein/Kreuth rauf - Sonderanlagen     | 0,00              | 3.000,00          | 0,00               | 0,00             | 0,00             | 0,00             | 0,00             | 3.000,00                  |
| 5/612000-729910   | Zuführung an 6121 und 6122                               | 0,00              | 0,00              | 188.500,00         | 0,00             | 0,00             | 0,00             | 0,00             | 188.500,00                |
| 5/612000-757000   | Zuschuss Radweg  | 15.000,00         | 0,00              | 0,00               | 0,00             | 0,00             | 0,00             | 0,00             | 15.000,00                 |
| <b>Einzahlungen - Finanzierung - Mittelherkunft</b>     |  | <b>225.000,00</b> | <b>73.700,00</b>  | <b>60.000,00</b>   | <b>60.000,00</b> | <b>60.000,00</b> | <b>60.000,00</b> | <b>60.000,00</b> | <b>598.700,00</b>         |
| <b>Mittel aus Geldfluss aus der operativen Gebarung</b> |  | <b>150.000,00</b> | <b>0,00</b>       | <b>0,00</b>        | <b>0,00</b>      | <b>0,00</b>      | <b>0,00</b>      | <b>0,00</b>      | <b>150.000,00</b>         |
| 6/612000+829960   | Übernahme IST Überschuss aus 2020                        | 150.000,00        | 0,00              | 0,00               | 0,00             | 0,00             | 0,00             | 0,00             | 150.000,00                |
| <b>Bedarfszuweisungen/KTZ</b>                           |  | <b>75.000,00</b>  | <b>60.000,00</b>  | <b>60.000,00</b>   | <b>60.000,00</b> | <b>60.000,00</b> | <b>60.000,00</b> | <b>60.000,00</b> | <b>435.000,00</b>         |
| 6/612000+871000   | Land NÖ Bedarfszuweisung                                 | 75.000,00         | 60.000,00         | 60.000,00          | 60.000,00        | 60.000,00        | 60.000,00        | 60.000,00        | 435.000,00                |
| <b>Haushaltsrücklagen/Zahlungsmittelreserven</b>        |  | <b>0,00</b>       | <b>0,00</b>       | <b>0,00</b>        | <b>0,00</b>      | <b>0,00</b>      | <b>0,00</b>      | <b>0,00</b>      | <b>0,00</b>               |
| <b>Sonstige Kapitaltransfers und Subventionen</b>       |  | <b>0,00</b>       | <b>13.700,00</b>  | <b>0,00</b>        | <b>0,00</b>      | <b>0,00</b>      | <b>0,00</b>      | <b>0,00</b>      | <b>13.700,00</b>          |
| 6/612000+300000   | Kapitaltransfers von Bund, Bundesfonds und Bundeskammern | 0,00              | 13.700,00         | 0,00               | 0,00             | 0,00             | 0,00             | 0,00             | 13.700,00                 |
| <b>Darlehen</b>   |  | <b>0,00</b>       | <b>0,00</b>       | <b>0,00</b>        | <b>0,00</b>      | <b>0,00</b>      | <b>0,00</b>      | <b>0,00</b>      | <b>0,00</b>               |
| <b>Finanzierungsleasing</b>                             |  | <b>0,00</b>       | <b>0,00</b>       | <b>0,00</b>        | <b>0,00</b>      | <b>0,00</b>      | <b>0,00</b>      | <b>0,00</b>      | <b>0,00</b>               |
| <b>Veräußerung langfristiges Vermögen und sonstiges</b> |  | <b>0,00</b>       | <b>0,00</b>       | <b>0,00</b>        | <b>0,00</b>      | <b>0,00</b>      | <b>0,00</b>      | <b>0,00</b>      | <b>0,00</b>               |
| <b>Finanzierungsergebnis 1000010</b>                    |  | <b>188.532,04</b> | <b>15.100,00</b>  | <b>-203.500,00</b> | <b>0,00</b>      | <b>0,00</b>      | <b>0,00</b>      | <b>0,00</b>      | <b>100,00</b>             |
|   | <i>inklusive Vorjahre (gerundet)</i>                     |                   | <b>203.600,00</b> | <b>100,00</b>      | <b>100,00</b>    | <b>100,00</b>    | <b>100,00</b>    | <b>100,00</b>    |                           |

| Vorhaben   | Vorhabensbezeichnung                               | RA Vorjahre | VA 2021     | VA 2022     | Plan 2023   | Plan 2024   | Plan 2025   | Plan 2026   | Plan Gesamt<br>(gerundet) |
|--|--|-------------|-------------|-------------|-------------|-------------|-------------|-------------|---------------------------|
| Konto  | Bezeichnung  |             |             |             |             |             |             |             |                           |
| <b>1000013</b>                                   | <b>Wegeerhaltung (2001 bis 2030)</b>               |             |             |             |             |             |             |             |                           |
| Auszahlungen - Investitionen - Mittelverwendung  |  | 21.186,88   | 10.000,00   | 10.000,00   | 10.000,00   | 10.000,00   | 10.000,00   | 10.000,00   | 81.200,00                 |
| Anschaffungs- oder Herstellungskosten            |  | 21.186,88   | 10.000,00   | 10.000,00   | 10.000,00   | 10.000,00   | 10.000,00   | 10.000,00   | 81.200,00                 |
| 5/710000-002000                                  | Baukosten  | 21.186,88   | 10.000,00   | 10.000,00   | 10.000,00   | 10.000,00   | 10.000,00   | 10.000,00   | 81.200,00                 |
| Einzahlungen - Finanzierung - Mittelherkunft     |  | 21.186,88   | 10.000,00   | 10.000,00   | 10.000,00   | 10.000,00   | 10.000,00   | 10.000,00   | 81.200,00                 |
| Mittel aus Geldfluss aus der operativen Gebarung |  | 10.186,88   | 4.500,00    | 4.500,00    | 4.500,00    | 4.500,00    | 4.500,00    | 4.500,00    | 37.200,00                 |
| 6/710000+829910                                  | Sonstige Erträge (Zuführungen zu Projekten)        | 10.186,88   | 0,00        | 4.500,00    | 4.500,00    | 4.500,00    | 4.500,00    | 4.500,00    | 32.700,00                 |
| 6/710000+829911                                  | Zuführung Eigenleistungen                          | 0,00        | 4.500,00    | 0,00        | 0,00        | 0,00        | 0,00        | 0,00        | 4.500,00                  |
| Bedarfszuweisungen/KTZ                           |  | 11.000,00   | 5.500,00    | 5.500,00    | 5.500,00    | 5.500,00    | 5.500,00    | 5.500,00    | 44.000,00                 |
| 6/710000+301000                                  | Kapitaltransfers von Ländern (Agrarbezirksbehörde) | 5.500,00    | 2.700,00    | 2.700,00    | 2.700,00    | 2.700,00    | 2.700,00    | 2.700,00    | 21.700,00                 |
| 6/710000+871000                                  | Land NÖ Bedarfszuweisung                           | 5.500,00    | 2.800,00    | 2.800,00    | 2.800,00    | 2.800,00    | 2.800,00    | 2.800,00    | 22.300,00                 |
| Haushaltsrücklagen/Zahlungsmittelreserven        |  | 0,00        | 0,00        | 0,00        | 0,00        | 0,00        | 0,00        | 0,00        | 0,00                      |
| Sonstige Kapitaltransfers und Subventionen       |  | 0,00        | 0,00        | 0,00        | 0,00        | 0,00        | 0,00        | 0,00        | 0,00                      |
| Darlehen   |  | 0,00        | 0,00        | 0,00        | 0,00        | 0,00        | 0,00        | 0,00        | 0,00                      |
| Finanzierungsleasing                             |  | 0,00        | 0,00        | 0,00        | 0,00        | 0,00        | 0,00        | 0,00        | 0,00                      |
| Veräußerung langfristiges Vermögen und sonstiges |  | 0,00        | 0,00        | 0,00        | 0,00        | 0,00        | 0,00        | 0,00        | 0,00                      |
| <b>Finanzierungsergebnis 1000013</b>             |  | <b>0,00</b> | <b>0,00</b> | <b>0,00</b> | <b>0,00</b> | <b>0,00</b> | <b>0,00</b> | <b>0,00</b> | <b>0,00</b>               |
|  | <i>inklusive Vorjahre (gerundet)</i>               |             | <b>0,00</b> | <b>0,00</b> | <b>0,00</b> | <b>0,00</b> | <b>0,00</b> | <b>0,00</b> |                           |
| <b>1000024</b>                                   | <b>Bauhof (2019 bis 2025)</b>                      |             |             |             |             |             |             |             |                           |
| Auszahlungen - Investitionen - Mittelverwendung  |  | 71.205,15   | 0,00        | 228.800,00  | 0,00        | 0,00        | 0,00        | 0,00        | 300.000,00                |
| Anschaffungs- oder Herstellungskosten            |  | 71.205,15   | 0,00        | 228.800,00  | 0,00        | 0,00        | 0,00        | 0,00        | 300.000,00                |
| 5/820000-010000                                  | Bauhof   | 42.000,00   | 0,00        | 228.800,00  | 0,00        | 0,00        | 0,00        | 0,00        | 270.800,00                |
| 5/820000-040000                                  | Fahrzeuge  | 27.273,15   | 0,00        | 0,00        | 0,00        | 0,00        | 0,00        | 0,00        | 27.300,00                 |
| 5/820000-640000                                  | Rechts- und Beratungsaufwand                       | 1.932,00    | 0,00        | 0,00        | 0,00        | 0,00        | 0,00        | 0,00        | 1.900,00                  |
| Einzahlungen - Finanzierung - Mittelherkunft     |  | 300.000,00  | 40.000,00   | 0,00        | 0,00        | 0,00        | 0,00        | 0,00        | 340.000,00                |
| Mittel aus Geldfluss aus der operativen Gebarung |  | 200.000,00  | 0,00        | 0,00        | 0,00        | 0,00        | 0,00        | 0,00        | 200.000,00                |
| 6/820000+829960                                  | Übernahme IST Überschuss aus 2020                  | 200.000,00  | 0,00        | 0,00        | 0,00        | 0,00        | 0,00        | 0,00        | 200.000,00                |
| Bedarfszuweisungen/KTZ                           |  | 100.000,00  | 40.000,00   | 0,00        | 0,00        | 0,00        | 0,00        | 0,00        | 140.000,00                |
| 6/820000+871000                                  | Land NÖ Bedarfszuweisung                           | 100.000,00  | 40.000,00   | 0,00        | 0,00        | 0,00        | 0,00        | 0,00        | 140.000,00                |
| Haushaltsrücklagen/Zahlungsmittelreserven        |  | 0,00        | 0,00        | 0,00        | 0,00        | 0,00        | 0,00        | 0,00        | 0,00                      |
| Sonstige Kapitaltransfers und Subventionen       |  | 0,00        | 0,00        | 0,00        | 0,00        | 0,00        | 0,00        | 0,00        | 0,00                      |
| Darlehen   |  | 0,00        | 0,00        | 0,00        | 0,00        | 0,00        | 0,00        | 0,00        | 0,00                      |
| Finanzierungsleasing                             |  | 0,00        | 0,00        | 0,00        | 0,00        | 0,00        | 0,00        | 0,00        | 0,00                      |

| Vorhaben  | Vorhabensbezeichnung  | RA Vorjahre       | VA 2021           | VA 2022            | Plan 2023        | Plan 2024        | Plan 2025        | Plan 2026        | Plan Gesamt<br>(gerundet) |
|---|---|-------------------|-------------------|--------------------|------------------|------------------|------------------|------------------|---------------------------|
| Konto   | Bezeichnung   |                   |                   |                    |                  |                  |                  |                  |                           |
|   | Veräußerung langfristiges Vermögen und sonstiges              | 0,00              | 0,00              | 0,00               | 0,00             | 0,00             | 0,00             | 0,00             | 0,00                      |
| <b>Finanzierungsergebnis 1000024</b>                    |   | <b>228.794,85</b> | <b>40.000,00</b>  | <b>-228.800,00</b> | <b>0,00</b>      | <b>0,00</b>      | <b>0,00</b>      | <b>0,00</b>      | <b>40.000,00</b>          |
|   | <i>inklusive Vorjahre (gerundet)</i>                          |                   | <b>268.800,00</b> | <b>40.000,00</b>   | <b>40.000,00</b> | <b>40.000,00</b> | <b>40.000,00</b> | <b>40.000,00</b> |                           |
| <b>1000034</b>  | <b>Photovoltaik Gemeindeamt (2020 bis 2022)</b>               |                   |                   |                    |                  |                  |                  |                  |                           |
| <b>Auszahlungen - Investitionen - Mittelverwendung</b>  |   | <b>0,00</b>       | <b>9.400,00</b>   | <b>0,00</b>        | <b>0,00</b>      | <b>0,00</b>      | <b>0,00</b>      | <b>0,00</b>      | <b>9.400,00</b>           |
| <b>Anschaffungs- oder Herstellungskosten</b>            |   | <b>0,00</b>       | <b>9.400,00</b>   | <b>0,00</b>        | <b>0,00</b>      | <b>0,00</b>      | <b>0,00</b>      | <b>0,00</b>      | <b>9.400,00</b>           |
| 5/870000-050000   | Sonderanlagen   | 0,00              | 9.400,00          | 0,00               |                  |                  |                  |                  | 9.400,00                  |
| <b>Einzahlungen - Finanzierung - Mittelherkunft</b>     |   | <b>0,00</b>       | <b>0,00</b>       | <b>9.400,00</b>    | <b>0,00</b>      | <b>0,00</b>      | <b>0,00</b>      | <b>0,00</b>      | <b>9.400,00</b>           |
| <b>Mittel aus Geldfluss aus der operativen Gebarung</b> |   | <b>0,00</b>       | <b>0,00</b>       | <b>3.300,00</b>    | <b>0,00</b>      | <b>0,00</b>      | <b>0,00</b>      | <b>0,00</b>      | <b>3.300,00</b>           |
| 6/870000+829910   | Zuführung aus der operativen Gebarung                         | 0,00              | 0,00              | 3.300,00           |                  |                  |                  |                  | 3.300,00                  |
| <b>Bedarfszuweisungen/KTZ</b>                           |   | <b>0,00</b>       | <b>0,00</b>       | <b>1.400,00</b>    | <b>0,00</b>      | <b>0,00</b>      | <b>0,00</b>      | <b>0,00</b>      | <b>1.400,00</b>           |
| 6/870000+301000   | Kapitaltransfers von Ländern, Landesfonds und Landeskammern   | 0,00              | 0,00              | 1.400,00           |                  |                  |                  |                  | 1.400,00                  |
| <b>Haushaltsrücklagen/Zahlungsmittelreserven</b>        |   | <b>0,00</b>       | <b>0,00</b>       | <b>0,00</b>        | <b>0,00</b>      | <b>0,00</b>      | <b>0,00</b>      | <b>0,00</b>      | <b>0,00</b>               |
| <b>Sonstige Kapitaltransfers und Subventionen</b>       |   | <b>0,00</b>       | <b>0,00</b>       | <b>4.700,00</b>    | <b>0,00</b>      | <b>0,00</b>      | <b>0,00</b>      | <b>0,00</b>      | <b>4.700,00</b>           |
| 6/870000+300000   | Kapitaltransfers von Bund, Bundesfonds und Bundeskammern(KIG) | 0,00              | 0,00              | 4.700,00           |                  |                  |                  |                  | 4.700,00                  |
| <b>Darlehen</b>   |   | <b>0,00</b>       | <b>0,00</b>       | <b>0,00</b>        | <b>0,00</b>      | <b>0,00</b>      | <b>0,00</b>      | <b>0,00</b>      | <b>0,00</b>               |
| <b>Finanzierungsleasing</b>                             |   | <b>0,00</b>       | <b>0,00</b>       | <b>0,00</b>        | <b>0,00</b>      | <b>0,00</b>      | <b>0,00</b>      | <b>0,00</b>      | <b>0,00</b>               |
| <b>Veräußerung langfristiges Vermögen und sonstiges</b> |   | <b>0,00</b>       | <b>0,00</b>       | <b>0,00</b>        | <b>0,00</b>      | <b>0,00</b>      | <b>0,00</b>      | <b>0,00</b>      | <b>0,00</b>               |
| <b>Finanzierungsergebnis 1000034</b>                    |   | <b>0,00</b>       | <b>-9.400,00</b>  | <b>9.400,00</b>    | <b>0,00</b>      | <b>0,00</b>      | <b>0,00</b>      | <b>0,00</b>      | <b>0,00</b>               |
|   | <i>inklusive Vorjahre (gerundet)</i>                          |                   | <b>-9.400,00</b>  | <b>0,00</b>        | <b>0,00</b>      | <b>0,00</b>      | <b>0,00</b>      | <b>0,00</b>      |                           |
| <b>1000049</b>  | <b>Leitungsinformationssystem ABA+WVA (2019 bis 2022)</b>     |                   |                   |                    |                  |                  |                  |                  |                           |
| <b>Auszahlungen - Investitionen - Mittelverwendung</b>  |   | <b>29.837,33</b>  | <b>8.500,00</b>   | <b>66.500,00</b>   | <b>0,00</b>      | <b>0,00</b>      | <b>0,00</b>      | <b>0,00</b>      | <b>104.800,00</b>         |
| <b>Anschaffungs- oder Herstellungskosten</b>            |   | <b>29.837,33</b>  | <b>8.500,00</b>   | <b>66.500,00</b>   | <b>0,00</b>      | <b>0,00</b>      | <b>0,00</b>      | <b>0,00</b>      | <b>104.800,00</b>         |
| 5/850200-070000   | Aktivierungsfähige Rechte (immaterielle Vermögenswerte)       | 7.270,50          | 1.200,00          | 1.200,00           |                  |                  |                  |                  | 9.700,00                  |
| 5/851000-070000   | Aktivierungsfähige Rechte (immaterielle Vermögenswerte)       | 11.510,11         | 7.300,00          | 3.300,00           |                  |                  |                  |                  | 22.100,00                 |
| 5/851000-729910   | Rückführung von Projekten                                     | 11.056,72         | 0,00              | 62.000,00          |                  |                  |                  |                  | 73.100,00                 |

| Vorhaben  | Vorhabensbezeichnung   | RA Vorjahre      | VA 2021          | VA 2022           | Plan 2023   | Plan 2024   | Plan 2025   | Plan 2026   | Plan Gesamt<br>(gerundet) |
|---|--|------------------|------------------|-------------------|-------------|-------------|-------------|-------------|---------------------------|
| Konto   | Bezeichnung  |                  |                  |                   |             |             |             |             |                           |
| <b>Einzahlungen - Finanzierung - Mittelherkunft</b>     |  | <b>29.837,33</b> | <b>60.000,00</b> | <b>15.000,00</b>  | <b>0,00</b> | <b>0,00</b> | <b>0,00</b> | <b>0,00</b> | <b>104.800,00</b>         |
| <b>Mittel aus Geldfluss aus der operativen Gebarung</b> |  | <b>29.837,33</b> | <b>0,00</b>      | <b>0,00</b>       | <b>0,00</b> | <b>0,00</b> | <b>0,00</b> | <b>0,00</b> | <b>29.800,00</b>          |
| 6/850200+829960   | Übernahme IST Überschuss 2019  | 29.837,33        | 0,00             | 0,00              |             |             |             |             | 29.800,00                 |
| <b>Bedarfszuweisungen/KTZ</b>                           |  | <b>0,00</b>      | <b>20.000,00</b> | <b>15.000,00</b>  | <b>0,00</b> | <b>0,00</b> | <b>0,00</b> | <b>0,00</b> | <b>35.000,00</b>          |
| 6/850200+301000   | Kapitaltransfers von Ländern,<br>Landesfonds und<br>Landeskammern              | 0,00             | 10.000,00        | 3.700,00          |             |             |             |             | 13.700,00                 |
| 6/851000+301000   | LIS ABA Kapitaltransfers von<br>Ländern, Landesfonds und<br>Landeskammern      | 0,00             | 10.000,00        | 11.300,00         |             |             |             |             | 21.300,00                 |
| <b>Haushaltsrücklagen/Zahlungsmittelreserven</b>        |  | <b>0,00</b>      | <b>0,00</b>      | <b>0,00</b>       | <b>0,00</b> | <b>0,00</b> | <b>0,00</b> | <b>0,00</b> | <b>0,00</b>               |
| <b>Sonstige Kapitaltransfers und Subventionen</b>       |  | <b>0,00</b>      | <b>40.000,00</b> | <b>0,00</b>       | <b>0,00</b> | <b>0,00</b> | <b>0,00</b> | <b>0,00</b> | <b>40.000,00</b>          |
| 6/850200+300000   | Kapitaltransferzahlungen von<br>Bund, Bundesfonds und<br>Bundeskammern         | 0,00             | 20.000,00        | 0,00              |             |             |             |             | 20.000,00                 |
| 6/851000+300000   | LIS ABA Kapitaltransferzahlungen<br>von Bund, Bundesfonds und<br>Bundeskammern | 0,00             | 20.000,00        | 0,00              |             |             |             |             | 20.000,00                 |
| <b>Darlehen</b>   |  | <b>0,00</b>      | <b>0,00</b>      | <b>0,00</b>       | <b>0,00</b> | <b>0,00</b> | <b>0,00</b> | <b>0,00</b> | <b>0,00</b>               |
| <b>Finanzierungsleasing</b>                             |  | <b>0,00</b>      | <b>0,00</b>      | <b>0,00</b>       | <b>0,00</b> | <b>0,00</b> | <b>0,00</b> | <b>0,00</b> | <b>0,00</b>               |
| <b>Veräußerung langfristiges Vermögen und sonstiges</b> |  | <b>0,00</b>      | <b>0,00</b>      | <b>0,00</b>       | <b>0,00</b> | <b>0,00</b> | <b>0,00</b> | <b>0,00</b> | <b>0,00</b>               |
| <b>Finanzierungsergebnis 1000049</b>                    |  | <b>0,00</b>      | <b>51.500,00</b> | <b>-51.500,00</b> | <b>0,00</b> | <b>0,00</b> | <b>0,00</b> | <b>0,00</b> | <b>0,00</b>               |
|   | <i>inklusive Vorjahre (gerundet)</i>   |                  | <b>51.500,00</b> | <b>0,00</b>       | <b>0,00</b> | <b>0,00</b> | <b>0,00</b> | <b>0,00</b> |                           |

| Vorhaben        | Vorhabensbezeichnung                                    | RA Vorjahre      | VA 2021          | VA 2022          | Plan 2023        | Plan 2024        | Plan 2025        | Plan 2026        | Plan Gesamt<br>(gerundet) |
|-----------------|---|------------------|------------------|------------------|------------------|------------------|------------------|------------------|---------------------------|
| Konto           | Bezeichnung   |                  |                  |                  |                  |                  |                  |                  |                           |
| <b>2000000</b>  | <b>Sonstige Investitionen (2020 bis 2030)</b>           |                  |                  |                  |                  |                  |                  |                  |                           |
|                 | <b>Auszahlungen - Investitionen - Mittelverwendung</b>  | <b>45.129,06</b> | <b>48.500,00</b> | <b>45.500,00</b> | <b>21.500,00</b> | <b>21.500,00</b> | <b>21.500,00</b> | <b>21.500,00</b> | <b>225.100,00</b>         |
|                 | <b>Anschaffungs- oder Herstellungskosten</b>            | <b>45.129,06</b> | <b>48.500,00</b> | <b>45.500,00</b> | <b>21.500,00</b> | <b>21.500,00</b> | <b>21.500,00</b> | <b>21.500,00</b> | <b>225.100,00</b>         |
| 1/010000-042000 | Amtsausstattung   | 9.731,54         | 3.000,00         | 3.000,00         | 3.000,00         | 3.000,00         | 3.000,00         | 3.000,00         | 27.700,00                 |
| 1/029000-042000 | Betriebsausstattung                                     | 1.794,00         | 2.500,00         | 1.000,00         | 1.000,00         | 1.000,00         | 1.000,00         | 1.000,00         | 9.300,00                  |
| 1/240000-006000 | Spielgerät  | 10.107,23        | 0,00             | 0,00             | 0,00             | 0,00             | 0,00             | 0,00             | 10.100,00                 |
| 1/240000-042000 | Betriebsausstattung                                     | 968,50           | 1.000,00         | 500,00           | 500,00           | 500,00           | 500,00           | 500,00           | 4.500,00                  |
| 1/649000-050000 | E-Tankstelle  | 0,00             | 16.800,00        | 0,00             | 0,00             | 0,00             | 0,00             | 0,00             | 16.800,00                 |
| 1/771200-002000 | Ausblick Dorfblick Myrafälle neuer Weg                  | 2.055,53         | 0,00             | 5.000,00         | 0,00             | 0,00             | 0,00             | 0,00             | 7.100,00                  |
| 1/771200-006000 | Spielgeräte   | 0,00             | 500,00           | 20.000,00        | 1.000,00         | 1.000,00         | 1.000,00         | 1.000,00         | 24.500,00                 |
| 1/771200-020000 | Maschinen und maschinelle Anlagen                       | 0,00             | 1.000,00         | 1.000,00         | 1.000,00         | 1.000,00         | 1.000,00         | 1.000,00         | 6.000,00                  |
| 1/771200-040000 | Fahrzeuge Anhänger                                      | 3.850,00         | 0,00             | 0,00             | 0,00             | 0,00             | 0,00             | 0,00             | 3.900,00                  |
| 1/771200-042000 | Amts-, Betriebs- und Geschäftsausstattung               | 0,00             | 2.700,00         | 6.000,00         | 6.000,00         | 6.000,00         | 6.000,00         | 6.000,00         | 32.700,00                 |
| 1/771200-050000 | Sonderanlagen   | 16.622,26        | 5.000,00         | 2.000,00         | 2.000,00         | 2.000,00         | 2.000,00         | 2.000,00         | 31.600,00                 |
| 1/815000-006000 | Sonstige Grundstückseinrichtungen                       | 0,00             | 2.200,00         | 0,00             | 0,00             | 0,00             | 0,00             | 0,00             | 2.200,00                  |
| 1/820000-020000 | Maschinen und maschinelle Anlagen                       | 0,00             | 1.100,00         | 1.000,00         | 1.000,00         | 1.000,00         | 1.000,00         | 1.000,00         | 6.100,00                  |
| 1/820000-030000 | Werkzeuge und sonstige Erzeugungshilfsmittel            | 0,00             | 500,00           | 1.000,00         | 1.000,00         | 1.000,00         | 1.000,00         | 1.000,00         | 5.500,00                  |
| 1/850000-004000 | Wasser- und Abwasserbauten und -anlagen (Hydranten)     | 0,00             | 7.000,00         | 1.500,00         | 1.500,00         | 1.500,00         | 1.500,00         | 1.500,00         | 14.500,00                 |
| 1/850000-050000 | Sonderanlagen (Hausanschlüsse, Erweiterung)             | 0,00             | 3.200,00         | 2.000,00         | 2.000,00         | 2.000,00         | 2.000,00         | 2.000,00         | 13.200,00                 |
| 1/851000-050000 | Sonderanlagen (Hausanschlüsse, Erweiterung)             | 0,00             | 1.000,00         | 1.000,00         | 1.000,00         | 1.000,00         | 1.000,00         | 1.000,00         | 6.000,00                  |
| 1/852000-042000 | Betriebsausstattung                                     | 0,00             | 1.000,00         | 500,00           | 500,00           | 500,00           | 500,00           | 500,00           | 3.500,00                  |
|                 | <b>Einzahlungen - Finanzierung - Mittelherkunft</b>     | <b>0,00</b>      | <b>0,00</b>      | <b>0,00</b>      | <b>0,00</b>      | <b>0,00</b>      | <b>0,00</b>      | <b>0,00</b>      | <b>0,00</b>               |
|                 | <b>Mittel aus Geldfluss aus der operativen Gebarung</b> | <b>0,00</b>      | <b>0,00</b>      | <b>0,00</b>      | <b>0,00</b>      | <b>0,00</b>      | <b>0,00</b>      | <b>0,00</b>      | <b>0,00</b>               |
|                 | <b>Bedarfszuweisungen/KTZ</b>                           | <b>0,00</b>      | <b>0,00</b>      | <b>0,00</b>      | <b>0,00</b>      | <b>0,00</b>      | <b>0,00</b>      | <b>0,00</b>      | <b>0,00</b>               |
|                 | <b>Haushaltsrücklagen/Zahlungsmittelreserven</b>        | <b>0,00</b>      | <b>0,00</b>      | <b>0,00</b>      | <b>0,00</b>      | <b>0,00</b>      | <b>0,00</b>      | <b>0,00</b>      | <b>0,00</b>               |
|                 | <b>Sonstige Kapitaltransfers und Subventionen</b>       | <b>0,00</b>      | <b>0,00</b>      | <b>0,00</b>      | <b>0,00</b>      | <b>0,00</b>      | <b>0,00</b>      | <b>0,00</b>      | <b>0,00</b>               |
|                 | <b>Darlehen</b>   | <b>0,00</b>      | <b>0,00</b>      | <b>0,00</b>      | <b>0,00</b>      | <b>0,00</b>      | <b>0,00</b>      | <b>0,00</b>      | <b>0,00</b>               |
|                 | <b>Finanzierungsleasing</b>                             | <b>0,00</b>      | <b>0,00</b>      | <b>0,00</b>      | <b>0,00</b>      | <b>0,00</b>      | <b>0,00</b>      | <b>0,00</b>      | <b>0,00</b>               |



| Vorhaben                             | Vorhabensbezeichnung                             | RA Vorjahre       | VA 2021           | VA 2022            | Plan 2023          | Plan 2024          | Plan 2025          | Plan 2026          | Plan Gesamt<br>(gerundet) |
|--------------------------------------|--|-------------------|-------------------|--------------------|--------------------|--------------------|--------------------|--------------------|---------------------------|
| Konto                                | Bezeichnung                                      |                   |                   |                    |                    |                    |                    |                    |                           |
|                                      | Veräußerung langfristiges Vermögen und sonstiges | 0,00              | 0,00              | 0,00               | 0,00               | 0,00               | 0,00               | 0,00               | 0,00                      |
| <b>Finanzierungsergebnis 2000000</b> |  | <b>-45.129,06</b> | <b>-48.500,00</b> | <b>-45.500,00</b>  | <b>-21.500,00</b>  | <b>-21.500,00</b>  | <b>-21.500,00</b>  | <b>-21.500,00</b>  | <b>-225.100,00</b>        |
|                                      | <i>inklusive Vorjahre (gerundet)</i>             |                   | <b>-93.600,00</b> | <b>-139.100,00</b> | <b>-160.600,00</b> | <b>-182.100,00</b> | <b>-203.600,00</b> | <b>-225.100,00</b> |                           |

| Salden Finanzierungsergebnisse |  | RA Vorjahre | VA 2021    | VA 2022     | Plan 2023 | Plan 2024 | Plan 2025 | Plan 2026 | Plan Gesamt<br>(gerundet) |
|--------------------------------|--|-------------|------------|-------------|-----------|-----------|-----------|-----------|---------------------------|
| 1000051                        | Sanierung Purbachbrücke und Uferverbauung (20    |             |            |             |           |           |           |           |                           |
|                                | Auszahlungen - Investitionen - Mittelverwendung  | 0,00        | 0,00       | 250.000,00  | 0,00      | 0,00      | 0,00      | 0,00      | 250.000,00                |
|                                | Einzahlungen - Finanzierung - Mittelherkunft     | 0,00        | 0,00       | 250.000,00  | 0,00      | 0,00      | 0,00      | 0,00      | 250.000,00                |
|                                |  | 0,00        | 0,00       | 0,00        | 0,00      | 0,00      | 0,00      | 0,00      | 0,00                      |
|                                | <i>inklusive Vorjahre (gerundet)</i>             |             | 0,00       | 0,00        | 0,00      | 0,00      | 0,00      | 0,00      |                           |
| 1000052                        | Dorfplatzgestaltung und Hauptstraße (2022 bis 20 |             |            |             |           |           |           |           |                           |
|                                | Auszahlungen - Investitionen - Mittelverwendung  | 0,00        | 0,00       | 219.500,00  | 0,00      | 0,00      | 0,00      | 0,00      | 219.500,00                |
|                                | Einzahlungen - Finanzierung - Mittelherkunft     | 0,00        | 0,00       | 219.500,00  | 0,00      | 0,00      | 0,00      | 0,00      | 219.500,00                |
|                                |  | 0,00        | 0,00       | 0,00        | 0,00      | 0,00      | 0,00      | 0,00      | 0,00                      |
|                                | <i>inklusive Vorjahre (gerundet)</i>             |             | 0,00       | 0,00        | 0,00      | 0,00      | 0,00      | 0,00      |                           |
| 1000049                        | Leitungsinformationssystem ABA+WVA (2019 bis     |             |            |             |           |           |           |           |                           |
|                                | Auszahlungen - Investitionen - Mittelverwendung  | 29.837,33   | 8.500,00   | 66.500,00   | 0,00      | 0,00      | 0,00      | 0,00      | 104.800,00                |
|                                | Einzahlungen - Finanzierung - Mittelherkunft     | 29.837,33   | 60.000,00  | 15.000,00   | 0,00      | 0,00      | 0,00      | 0,00      | 104.800,00                |
|                                |  | 0,00        | 51.500,00  | -51.500,00  | 0,00      | 0,00      | 0,00      | 0,00      | 0,00                      |
|                                | <i>inklusive Vorjahre (gerundet)</i>             |             | 51.500,00  | 0,00        | 0,00      | 0,00      | 0,00      | 0,00      |                           |
| 1000010                        | Gemeindestraßenbau (2001 bis 2030)               |             |            |             |           |           |           |           |                           |
|                                | Auszahlungen - Investitionen - Mittelverwendung  | 36.467,96   | 58.600,00  | 263.500,00  | 60.000,00 | 60.000,00 | 60.000,00 | 60.000,00 | 598.600,00                |
|                                | Einzahlungen - Finanzierung - Mittelherkunft     | 225.000,00  | 73.700,00  | 60.000,00   | 60.000,00 | 60.000,00 | 60.000,00 | 60.000,00 | 598.700,00                |
|                                |  | 188.532,04  | 15.100,00  | -203.500,00 | 0,00      | 0,00      | 0,00      | 0,00      | 100,00                    |
|                                | <i>inklusive Vorjahre (gerundet)</i>             |             | 203.600,00 | 100,00      | 100,00    | 100,00    | 100,00    | 100,00    |                           |
| 1000013                        | Wegeerhaltung (2001 bis 2030)                    |             |            |             |           |           |           |           |                           |
|                                | Auszahlungen - Investitionen - Mittelverwendung  | 21.186,88   | 10.000,00  | 10.000,00   | 10.000,00 | 10.000,00 | 10.000,00 | 10.000,00 | 81.200,00                 |
|                                | Einzahlungen - Finanzierung - Mittelherkunft     | 21.186,88   | 10.000,00  | 10.000,00   | 10.000,00 | 10.000,00 | 10.000,00 | 10.000,00 | 81.200,00                 |
|                                |  | 0,00        | 0,00       | 0,00        | 0,00      | 0,00      | 0,00      | 0,00      | 0,00                      |
|                                | <i>inklusive Vorjahre (gerundet)</i>             |             | 0,00       | 0,00        | 0,00      | 0,00      | 0,00      | 0,00      |                           |
| 1000024                        | Bauhof (2019 bis 2025)                           |             |            |             |           |           |           |           |                           |
|                                | Auszahlungen - Investitionen - Mittelverwendung  | 71.205,15   | 0,00       | 228.800,00  | 0,00      | 0,00      | 0,00      | 0,00      | 300.000,00                |
|                                | Einzahlungen - Finanzierung - Mittelherkunft     | 300.000,00  | 40.000,00  | 0,00        | 0,00      | 0,00      | 0,00      | 0,00      | 340.000,00                |
|                                |  | 228.794,85  | 40.000,00  | -228.800,00 | 0,00      | 0,00      | 0,00      | 0,00      | 40.000,00                 |
|                                | <i>inklusive Vorjahre (gerundet)</i>             |             | 268.800,00 | 40.000,00   | 40.000,00 | 40.000,00 | 40.000,00 | 40.000,00 |                           |

| Salden Finanzierungsergebnisse                  |   | RA Vorjahre       | VA 2021           | VA 2022            | Plan 2023          | Plan 2024          | Plan 2025          | Plan 2026          | Plan Gesamt<br>(gerundet) |
|---|---|-------------------|-------------------|--------------------|--------------------|--------------------|--------------------|--------------------|---------------------------|
| 1000034   | Photovoltaik Gemeindeamt (2020 bis 2022)        |                   |                   |                    |                    |                    |                    |                    |                           |
|   | Auszahlungen - Investitionen - Mittelverwendung | 0,00              | 9.400,00          | 0,00               | 0,00               | 0,00               | 0,00               | 0,00               | 9.400,00                  |
|   | Einzahlungen - Finanzierung - Mittelherkunft    | 0,00              | 0,00              | 9.400,00           | 0,00               | 0,00               | 0,00               | 0,00               | 9.400,00                  |
|   |   | 0,00              | -9.400,00         | 9.400,00           | 0,00               | 0,00               | 0,00               | 0,00               | 0,00                      |
|   | <i>inklusive Vorjahre (gerundet)</i>            |                   | -9.400,00         | 0,00               | 0,00               | 0,00               | 0,00               | 0,00               |                           |
| <b>Saldo Investive Einzelvorhaben</b>           |   | <b>417.326,89</b> | <b>97.200,00</b>  | <b>-474.400,00</b> | <b>0,00</b>        | <b>0,00</b>        | <b>0,00</b>        | <b>0,00</b>        | <b>40.100,00</b>          |
|   | <i>inklusive Vorjahre (gerundet)</i>            |                   | <b>514.500,00</b> | <b>40.100,00</b>   | <b>40.100,00</b>   | <b>40.100,00</b>   | <b>40.100,00</b>   | <b>40.100,00</b>   |                           |
| 2000000   | Sonstige Investitionen (2020 bis 2030)          |                   |                   |                    |                    |                    |                    |                    |                           |
|   | Auszahlungen - Investitionen - Mittelverwendung | 45.129,06         | 48.500,00         | 45.500,00          | 21.500,00          | 21.500,00          | 21.500,00          | 21.500,00          | 225.100,00                |
|   | Einzahlungen - Finanzierung - Mittelherkunft    | 0,00              | 0,00              | 0,00               | 0,00               | 0,00               | 0,00               | 0,00               | 0,00                      |
|   |   | -45.129,06        | -48.500,00        | -45.500,00         | -21.500,00         | -21.500,00         | -21.500,00         | -21.500,00         | -225.100,00               |
|   | <i>inklusive Vorjahre (gerundet)</i>            |                   | -93.600,00        | -139.100,00        | -160.600,00        | -182.100,00        | -203.600,00        | -225.100,00        |                           |
| <b>Saldo Sonstige Investitionen</b>             |   | <b>-45.129,06</b> | <b>-48.500,00</b> | <b>-45.500,00</b>  | <b>-21.500,00</b>  | <b>-21.500,00</b>  | <b>-21.500,00</b>  | <b>-21.500,00</b>  | <b>-225.100,00</b>        |
|   | <i>inklusive Vorjahre (gerundet)</i>            |                   | <b>-93.600,00</b> | <b>-139.100,00</b> | <b>-160.600,00</b> | <b>-182.100,00</b> | <b>-203.600,00</b> | <b>-225.100,00</b> |                           |
| <b>Saldo der gesamten Investitionstätigkeit</b> |   | <b>372.197,83</b> | <b>48.700,00</b>  | <b>-519.900,00</b> | <b>-21.500,00</b>  | <b>-21.500,00</b>  | <b>-21.500,00</b>  | <b>-21.500,00</b>  | <b>-185.000,00</b>        |
|   | <i>inklusive Vorjahre (gerundet)</i>            |                   | <b>420.900,00</b> | <b>-99.000,00</b>  | <b>-120.500,00</b> | <b>-142.000,00</b> | <b>-163.500,00</b> | <b>-185.000,00</b> |                           |



Nachweis Vermögen mit abgeänderter Nutzungsdauer



| Konto           | Bezeichnung                          | Nutzungsdauer lt. VRV | Abweichende Nutzungsdauer | Begründung                             |
|-----------------|--------------------------------------|-----------------------|---------------------------|--|
| 2/0060004/00469 | Kapelle Marienthal Herzog-Reisenauer | 0,0                   | 50,0                      | lt. GRS Beschluss                      |
| 2/0060004/00470 | Kalkofen                             | 0,0                   | 50,0                      | lt. GRS Beschluss                      |
| 3/0440001/00418 | Leitungskataster 2019                | 0,0                   | 25,0                      | lt. Berechnung Hr. Hofböck Hubertus LR |
| 4/0430001/00457 | Flächenwidmung 2011                  | 0,0                   | 10,0                      | lt. Handbuch Konsolidierung S 43       |
| 4/0430001/00458 | Flächenwidmung 2012                  | 0,0                   | 10,0                      | lt. Handbuch Konsolidierung S 43       |
| 4/0430001/00459 | Flächenwidmung 2014                  | 0,0                   | 10,0                      | lt. Handbuch Konsolidierung S 43       |
| 4/0430001/00460 | Flächenwidmung 2015                  | 0,0                   | 10,0                      | lt. Handbuch Konsolidierung S 43       |
| 4/0430001/00461 | Flächenwidmung 2016                  | 0,0                   | 10,0                      | lt. Handbuch Konsolidierung S 43       |
| 4/0430001/00462 | Flächenwidmung 2017                  | 0,0                   | 10,0                      | lt. Handbuch Konsolidierung S 43       |
| 4/0430001/00463 | Flächenwidmung 2018                  | 0,0                   | 10,0                      | lt. Handbuch Konsolidierung S 43       |
| 4/0430001/00464 | Flächenwidmung 2019                  | 0,0                   | 10,0                      | lt. Handbuch Konsolidierung S 43       |
| 4/0430001/00465 | Flächenwidmung 2013                  | 0,0                   | 10,0                      | lt. Handbuch Konsolidierung S 43       |
| 4/0440001/00473 | Gemeindeamt Software 2018            | 0,0                   | 4,0                       | siehe GR-Beschluss                     |
| 4/0440001/00474 | Gemeindeamt Software 2019            | 0,0                   | 4,0                       | siehe GR-Beschluss                     |





Dienstpostenplan



Dienstpostenplan für das Jahr 2022

| Dienstpostenplan |                               |        |                   |                     |                 |                             |                |
|------------------|-------------------------------|--------|-------------------|---------------------|-----------------|-----------------------------|----------------|
| DZW              | Bezeichnung des Dienstzweiges | Anzahl | Entlohnungsgruppe | Funktionsverwendung |                 |                             |                |
|                  |                               |        |                   | Anzahl              | FGrp            | Bezeichnung                 | Personalzulage |
| 71               | Verwaltungsfachdienst         | 3      | 5                 | 1                   | 6 <sup>b)</sup> | Leitender Verwaltungsdienst | ✓              |
| 12               | Kindergartenhilfsdienst       | 2      | 3                 | -                   | -               | -                           | -              |
| 11               | Angelernter Arbeiter          | 1      | 3                 | -                   | -               | -                           | -              |
| 11               | Angelernter Arbeiter          | 1      | 4                 | -                   | -               | -                           | -              |

Dienstzweig Nr. 71: Beschäftigungsausmaß 1,875  
 Dienstzweig Nr. 12: Beschäftigungsausmaß 1,775  
 Dienstzweig Nr. 11: Beschäftigungsausmaß 1,5  
**Gesamtsumme statistisches Beschäftigungsausmaß 5,15**

| Zeichenerklärung   |    |
|--|----|
| Funktionsdienstposten gem. § 2 Abs. 3 lit. a)-d) GBDO 1976                       |    |
| leitender Gemeindebeamte   | a) |
| Leiter einer Abteilung/<br>Amtes/ Referates/<br>wirtschaftlichen<br>Unternehmung | b) |
| die mit einem Leiterposten<br>(lit.a und b) vergleichbaren<br>DP                 | c) |
| DP mit hervorgehobener<br>Verwendung   | d) |
| Anspruch auf Personalzulage<br>gem. § 20 Abs. 1 GBGO 1970                        | ✓  |



| Seite | Inhalt   |
|-------|--|
| 3     | Vorbericht   |
| 17    | Ergebnishaushalt Gesamt 1. Ebene (Anlage 1a) - interne Vergütungen enthalten             |
| 21    | Ergebnishaushalt Gesamt 1. und 2. Ebene (Anlage 1a) - interne Vergütungen enthalten      |
| 25    | Ergebnishaushalt Bereichsbudget 1. und 2. Ebene (Anlage 1a)                              |
| 47    | Finanzierungshaushalt Gesamt 1. Ebene (Anlage 1b) - interne Vergütungen enthalten        |
| 51    | Finanzierungshaushalt Gesamt 1. und 2. Ebene (Anlage 1b) - interne Vergütungen enthalten |
| 57    | Finanzierungshaushalt Bereichsbudget 1. und 2. Ebene (Anlage 1b)                         |
| 99    | Querschnitt (Anlage 5b)  |
| 105   | Ergebnis- und Finanzierungsvoranschlag Detailnachweis                                    |
| 171   | Personaldaten iSd ÖStp (Anlage 4)  |
| 175   | Nachweis über Transferzahlungen (Anlage 6a)  |
| 179   | Nachweis über hausinterne Vergütungen (Anlage 6f)  |
| 183   | Nachweis über Haushaltsrücklagen und Zahlungsmittelreserven (Anlage 6b)                  |
| 187   | Einzelnachweis über Finanzschulden und Schuldendienst (Anlage 6c)                        |
| 193   | Haftungsnachweis (Anlage 6r)   |
| 197   | Leasingspiegel (Anlage 6i)   |
| 201   | Haushaltspotential   |
| 207   | MFP - Ergebnishaushalt Gesamt 1. und 2. Ebene - interne Vergütungen enthalten            |
| 211   | MFP - Finanzierungshaushalt Gesamt 1. und 2. Ebene - interne Vergütungen enthalten       |
| 217   | Nachweis der Investitionstätigkeit   |
| 229   | Nachweis Vermögen mit abgeänderter Nutzungsdauer   |
| 233   | Dienstpostenplan   |